

付録

日本食消費に関するアンケート調査

(ifopによるWebアンケート)

2016年10月
日本貿易振興機構(ジェトロ)
パリ事務所

1 | 統計調査手法



調査概要

調査対象



18歳以上のフランス市民400人を対象にアンケートを実施

調査手法



サンプル対象は地域・男女・年齢社会的身分の構成に偏り無く抽出

データ取得方法



アンケートはオンライン上でアンケートモニターによって2016年9月24日から26日の間に回答を取得

	有効回答（修正前） （%）	有効回答（修正後） （%）
合計	100	100
性別		
男性	42,8	47,7
女性	57,2	52,3
年齢		
18 - 29 歳	13,3	17,0
30 - 39 歳	18,3	19,0
40 - 49 歳	18,5	17,1
50 - 59 歳	15,8	19,5
60 歳以上	34,1	27,4
職業		
上位社会職務階層*	31,5	28,6
その他	26,5	29,5
無職	42,0	41,9
地域圏		
農村地帯	23,8	23,4
地方都市	57,9	60,1
パリ首都圏	18,3	16,5

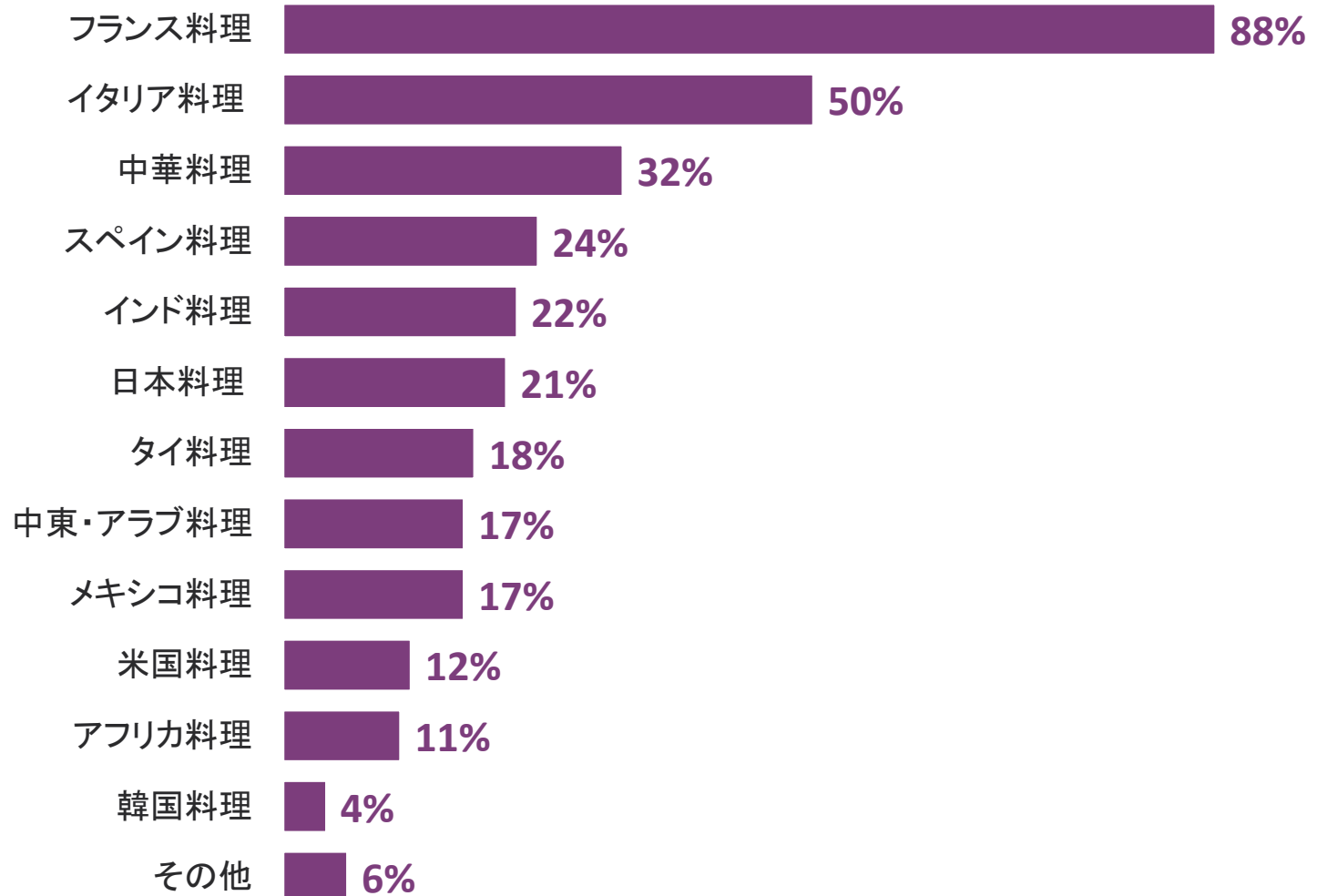
*INSEEによる定義で会社の経営者・上級管理職・中間管理職・知的専門職・職人・小売商からなる職業別社会層

	有効回答（修正前） （%）	有効回答（修正後） （%）
合計	100	100
地域別内訳		
パリ首都圏	20,5	18,5
地方	79,5	81,5
グラン・テスト地域圏 （旧アルザス＝シャンパーニュ＝アルデンヌ＝ロレーヌ）	10,4	9,5
ヌーヴェル＝アキテーヌ地域圏	10,4	9,3
オーヴェルニュ＝ローヌ＝アルプ地域圏	12,9	12,1
ブルゴーニュ＝フランシュ＝コンテ地域圏	5,8	4,6
ブルターニュ地域圏	5,5	7,3
サントル＝ヴァル・ド・ロワール地域圏	2,8	3,7
コルシカ島	0,3	0,3
オクシタニー地域圏 （旧ラングドック＝ルシヨン、ミディ＝ピレネー）	8,5	8,2
オー＝ド＝フランス地域圏	7,8	8,5
ノルマンディー地域圏	4,8	5,5
ペイ・ド・ラ・ロワール地域圏	3,8	4,6
プロヴァンス＝アルプ＝コート・ダジュール地域圏	6,5	7,9
年間世帯所得		
7 500 €以下	17,3	17,6
7 500 ～ 14 999 €	7,5	9,1
15 000 ～ 22 499 €	14,5	14,7
22 500 ～ 29 999 €	10,0	10,6
30 000 ～ 37 499 €	19,9	19,4
37 500 ～ 49 999 €	16,8	15,0
50 000 €以上	14,0	13,6

2 | 調査結果

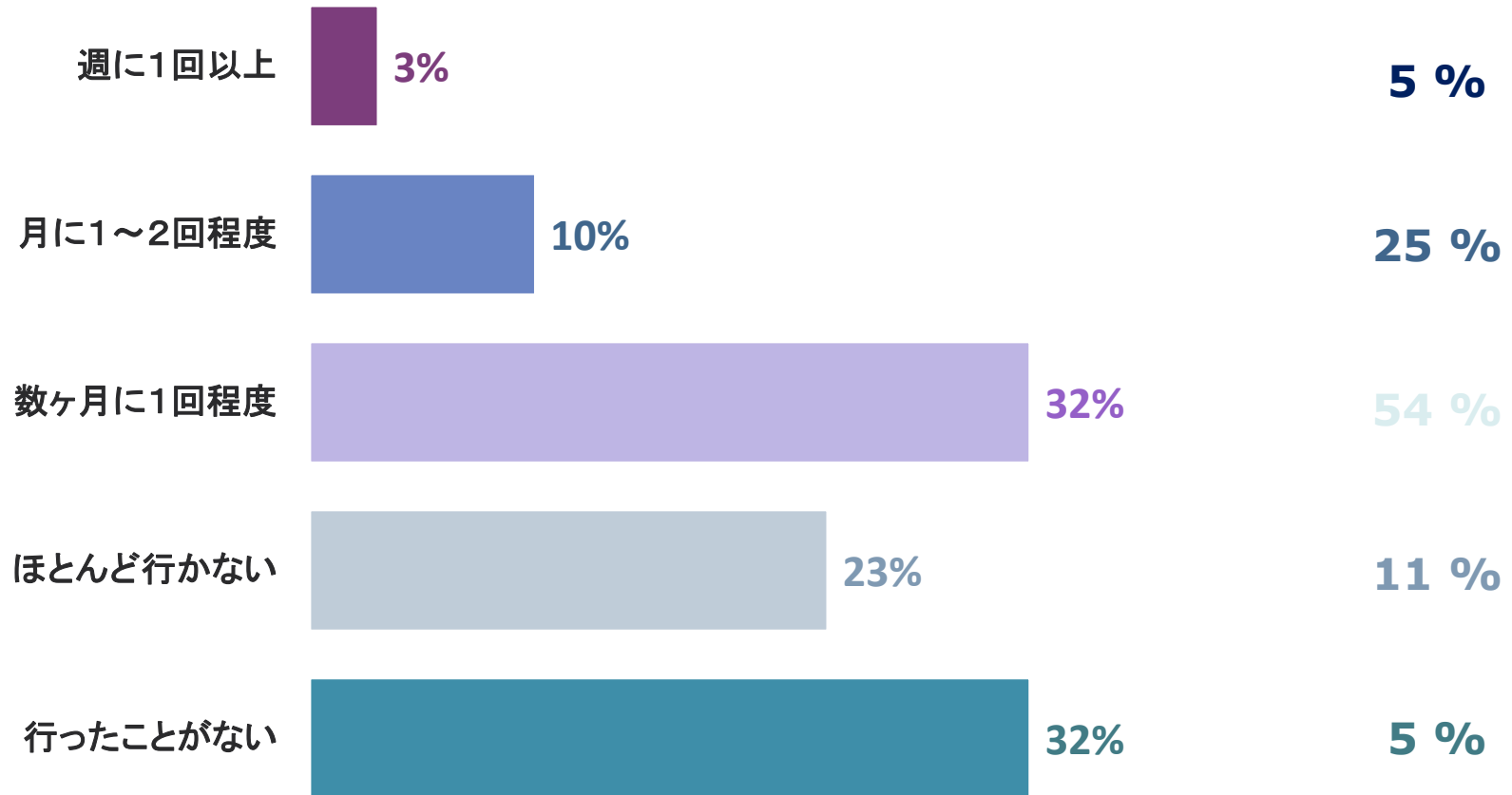


質問1 あなたの好きな料理はどれですか？(複数回答可)



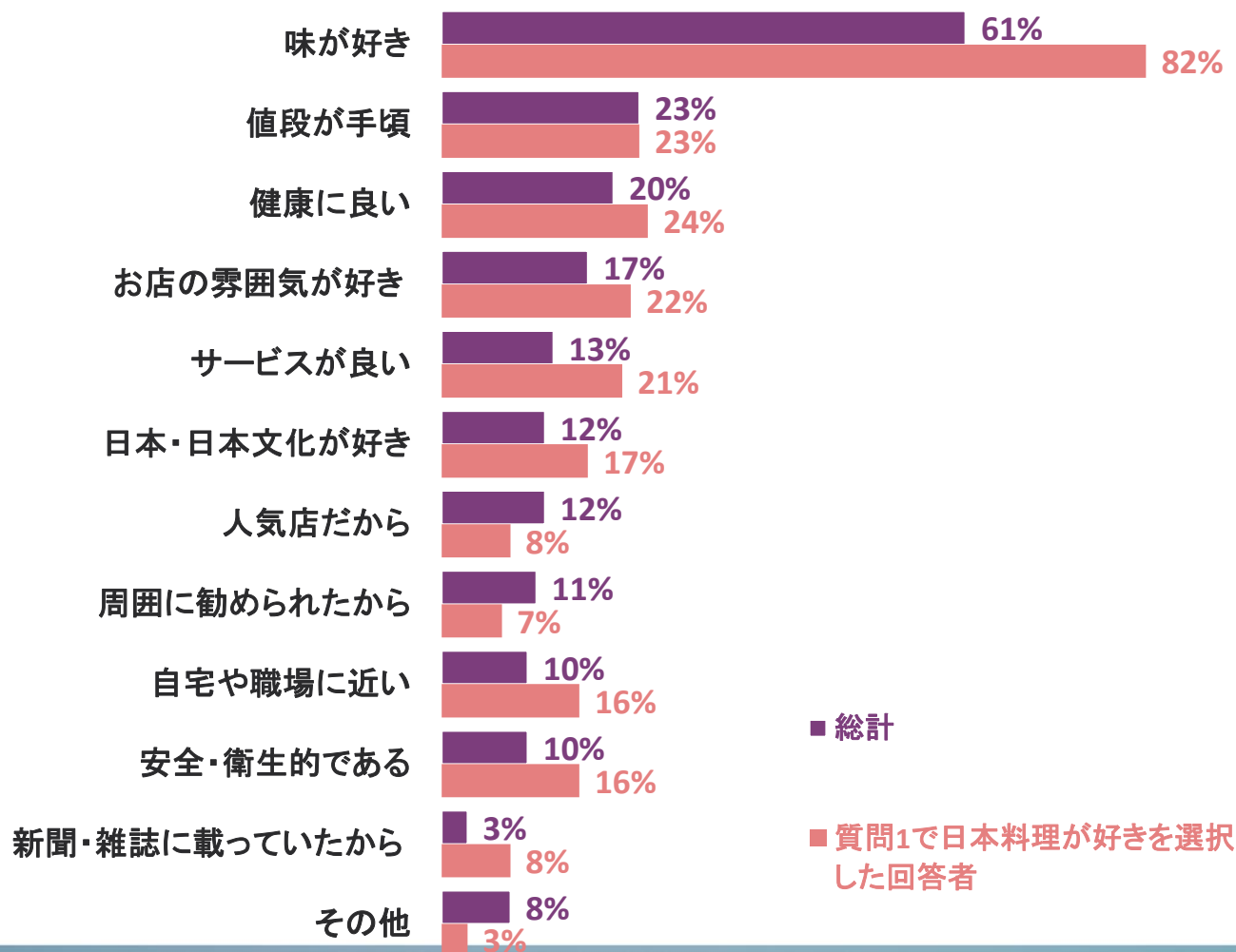
質問2 日本料理レストランにどのくらいの頻度で行きますか？（持ち帰りも含む）

「日本料理をが好き」を
選択した回答者の割合



質問3 あなたが日本料理レストランに行くのはなぜですか。あてはまる理由を全部選んでください。（複数回答可）

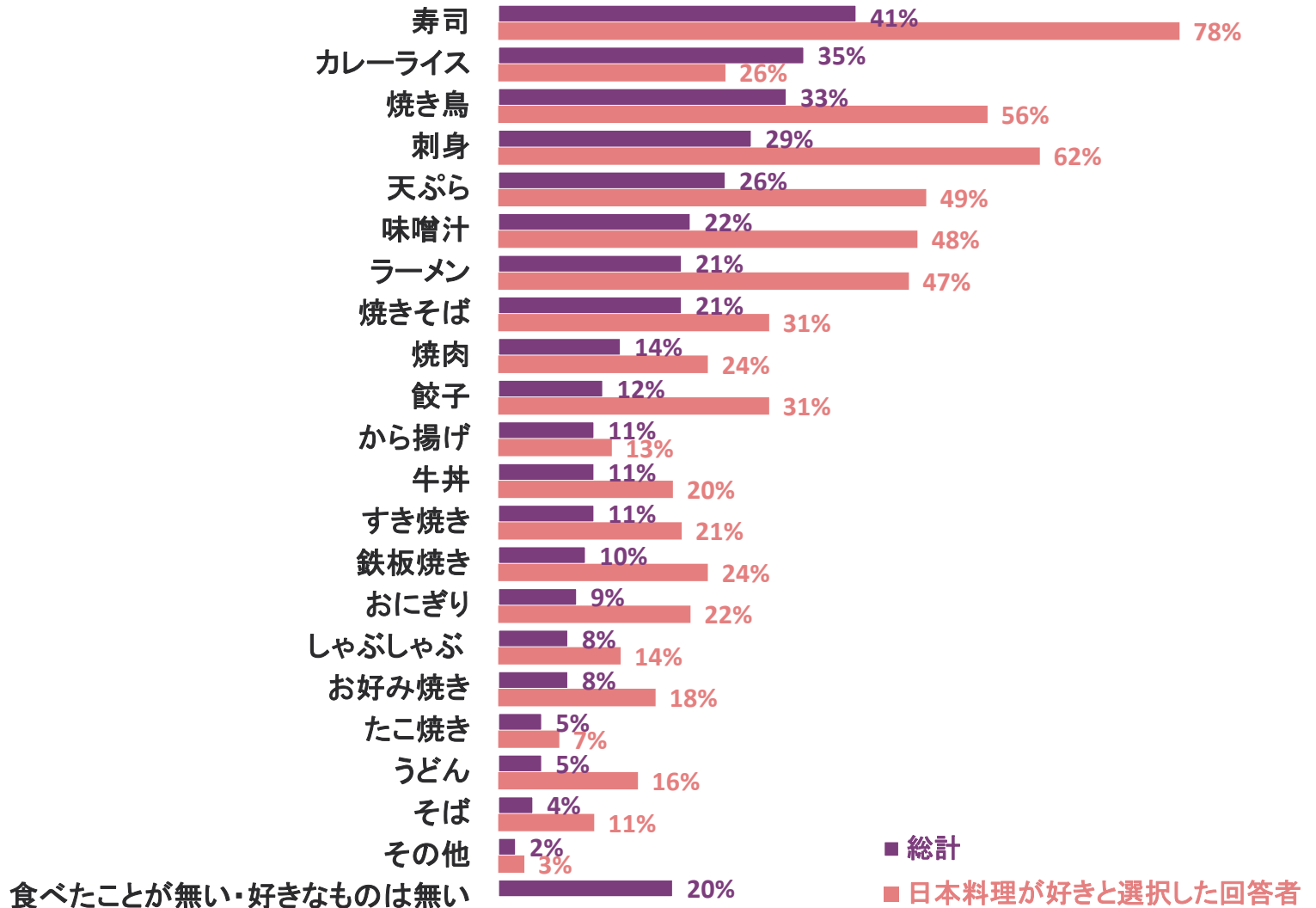
有効回答：日本料理レストランに行ったことがあるを選択した回答者のみ（全回答者の68%、274名が該当）



■ 総計

■ 質問1で日本料理が好きを選択した回答者

質問4 食べたことがある日本料理の中で、好きなものを選んでください(複数回答可)

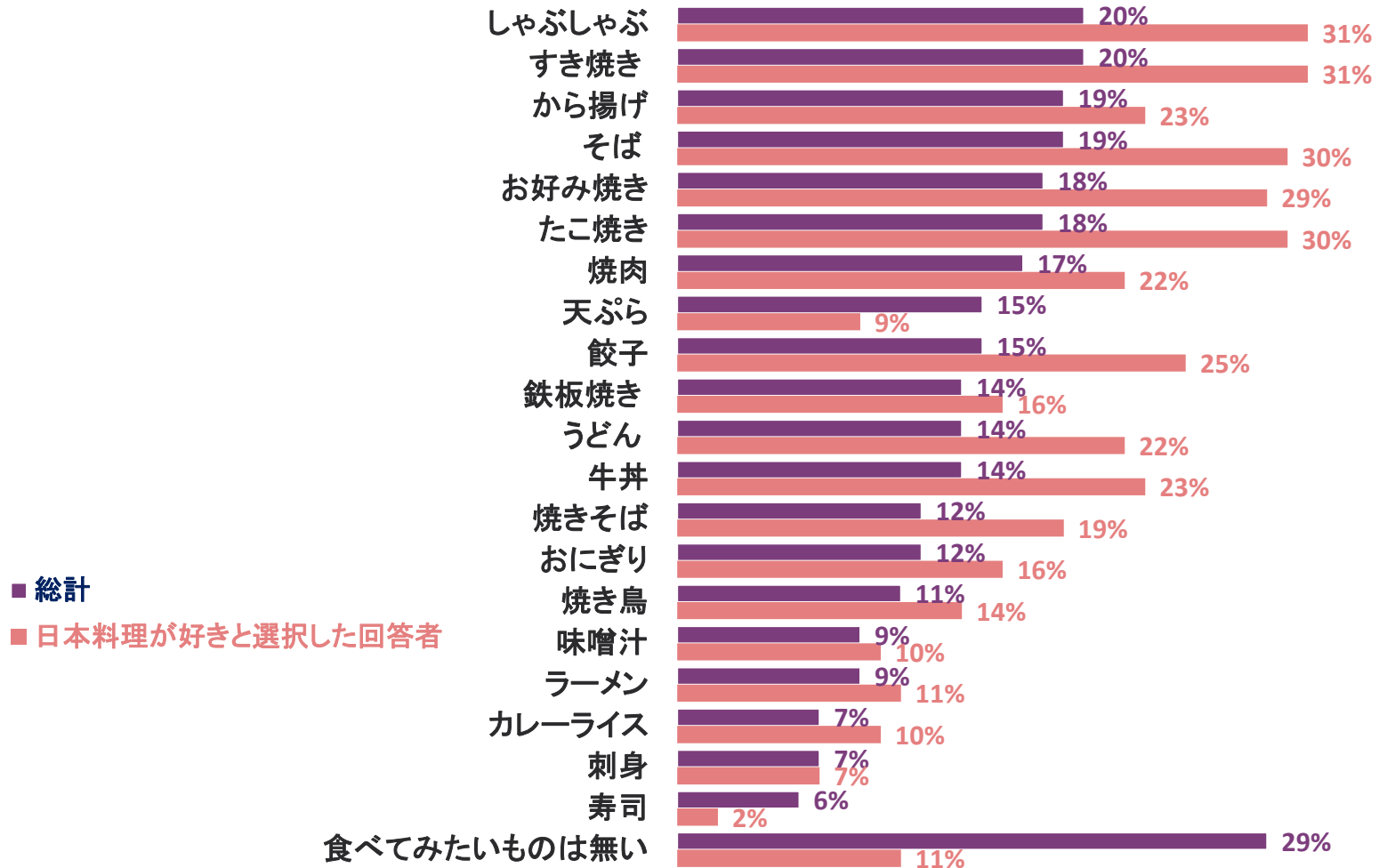


■ 総計

■ 日本料理が好きと選択した回答者

質問5 日本料理の中で食べたことはないけれど、今後食べてみたいものを全て選んでください(複数回答可)

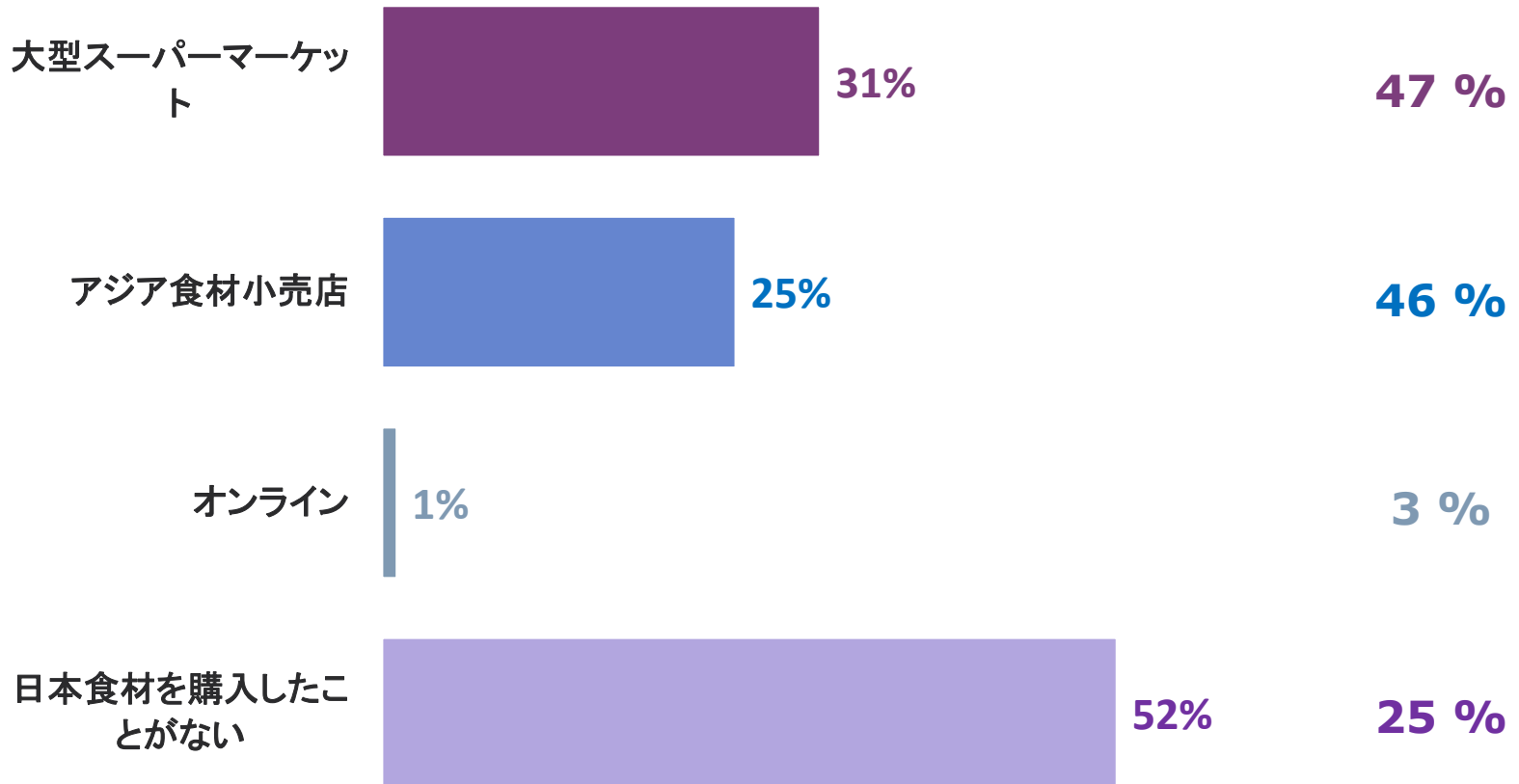
総計: 質問4で選択した料理は無効回答とする



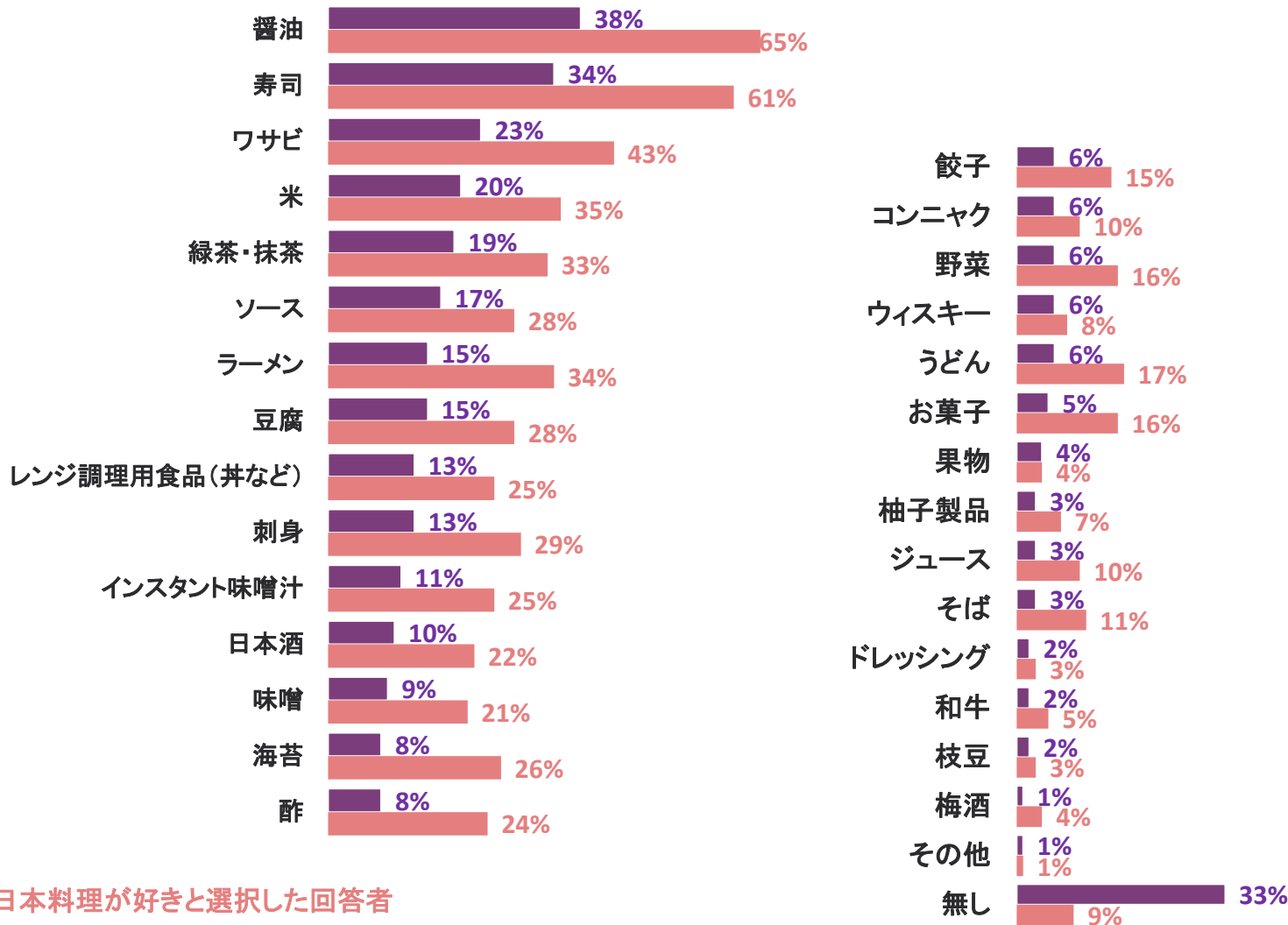
* Total supérieur à 100, les interviewés ayant pu donner plusieurs réponses.

質問6 どこであなたは、スーパーなどで日本食材を買いますか？（複数回答可）

「日本料理をが好
き」を
選択した回答者の割
合



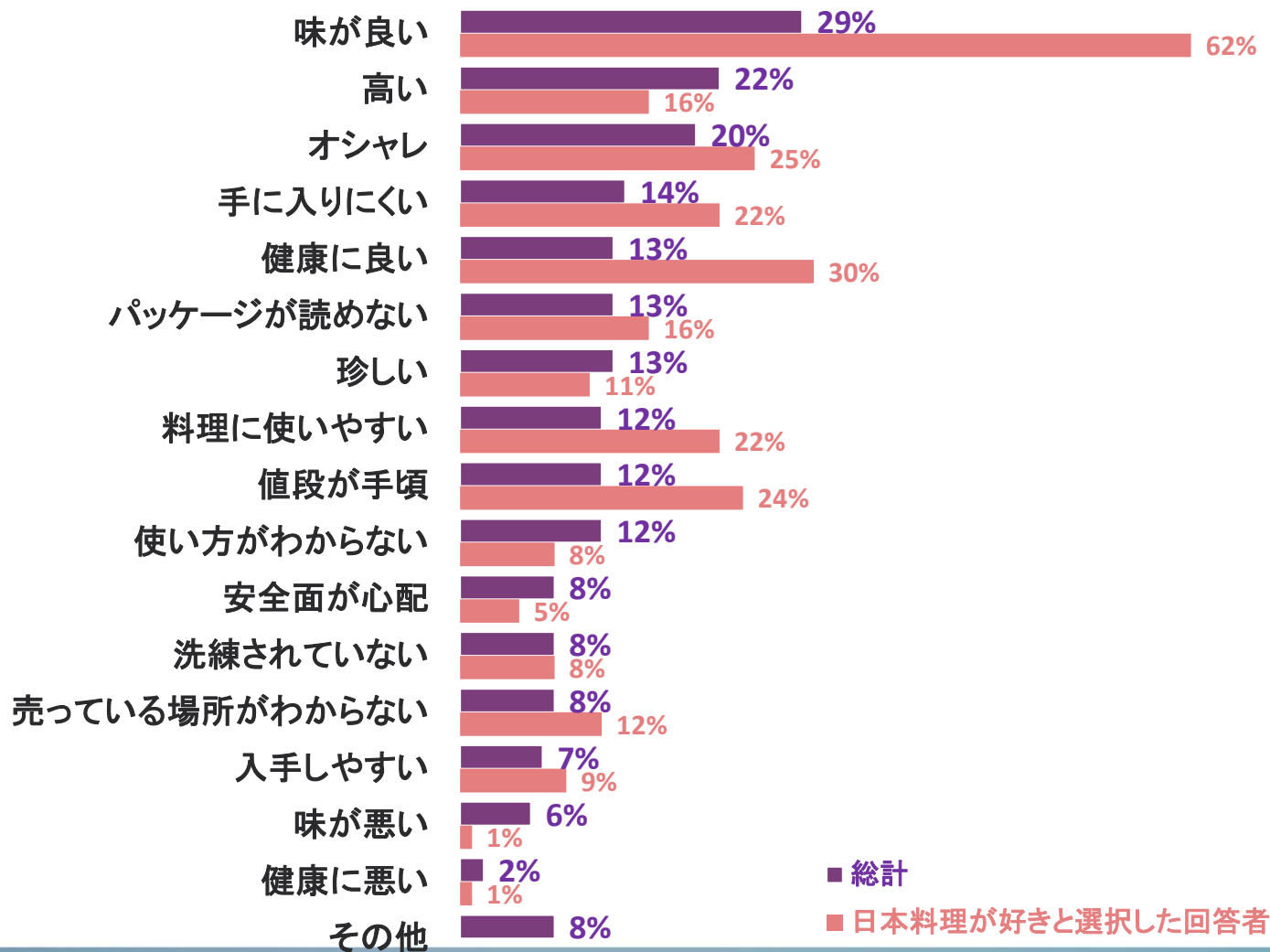
質問7 購入したことがある日本食材を全て選んでください。(複数回答可)



* Total supérieur à 100, les interviewés ayant pu donner plusieurs réponses.

■ 総計 ■ 日本料理が好きと選択した回答者

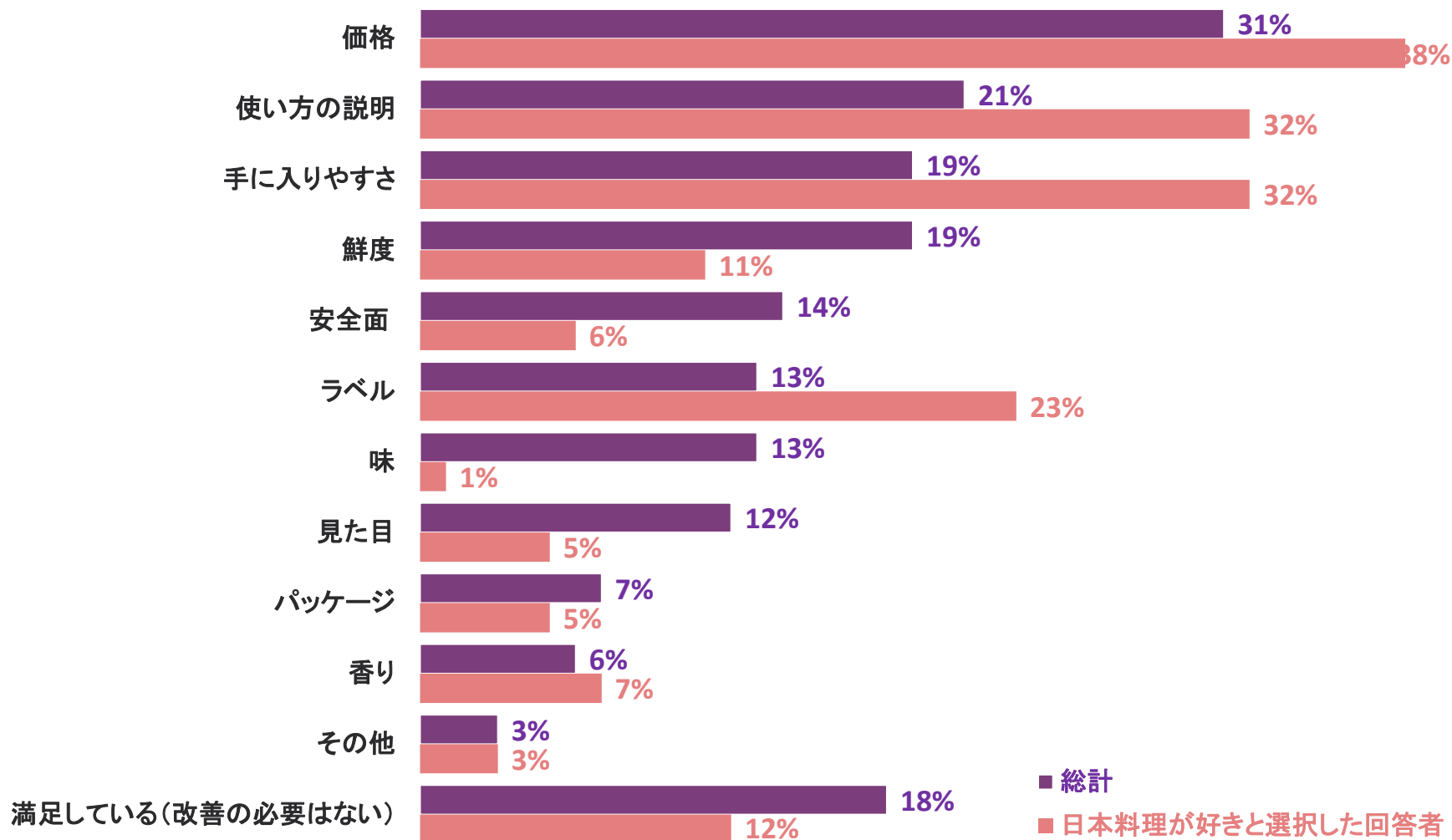
質問8 日本産の食品に対する印象で当てはまるものを全て選んで下さい(複数回答可)



■ 総計

■ 日本料理が好きと選択した回答者

質問9 日本産食品・食材を購入する際に感じる改善が必要な点や買わない理由はありますか(複数回答可)



■ 総計

■ 日本料理が好きと選択した回答者

【免責事項】

ジェトロは、本レポートの記載内容に関して生じた直接的、間接的、派生的、特別の、付随的、あるいは懲罰的損害及び利益の喪失については、それが契約、不法行為、無過失責任、あるいはその他の原因に基づき生じたか否かにかかわらず、一切の責任を負いません。これは、たとえ、ジェトロがかかる損害の可能性を知らされていても同様とします。

本レポートは信頼できると思われる各種情報に基づいて作成しておりますが、その正確性、完全性を保証するものではありません。ジェトロは、本レポートの論旨と一致しない他の資料を発行している、または今後発行する可能性があります。

本レポートには、ジェトロの公式見解ではなく外部委託先の論考、意見が含まれます。これらについてジェトロは一切の責任を負うものではありません。