

2022年4月

JETRO

テキサス州 ビジネスの魅力ガイド

# サンアントニオ

*City of San Antonio*

Lively Riverwalk in San Antonio, Texas | Shutterstock

歴史・商業・文化が交差する観光名所リバーウォーク、テキサス州サンアントニオ

# 目次

## Table of Contents

はじめに	3
全米ランキング	4
基本情報	5
経済	
概況	7
主要産業	9
企業	14
投資インセンティブ	15
高等教育／スタートアップ	16
ライフスタイル	18

### 【免責事項】

当レポートは、日本貿易振興機構（ジェトロ）ヒューストン事務所が米国調査会社Washington CORE, L.L.C.の協力を得て制作しました。原則2021年3月時点で入手した情報に基づきますが、一部統計等2021年末までに判明した情報を加えています。ジェトロでは、できるだけ正確な情報の提供を心掛けておりますが、当レポートで提供した内容に関連して、ご利用される方が不利益等を被る事態が生じたとしても、ジェトロは一切の責任を負いかねますので、ご了承ください。

# はじめに

## Preface

### サンアントニオへの投資の魅力

人口150万人超と全米第7位の大都市サンアントニオは、豊富な高度技能人材やビジネスフレンドリーな環境といった企業にとって魅力的な環境を備えている。東海岸、西海岸、メキシコ湾からアクセスしやすい場所に位置しており、事業の拡大や移転、新規事業の立ち上げに有利な地理的場所である。また、サンアントニオには複数の軍事基地があり、軍事・防衛産業やサイバーセキュリティ産業が盛んであり、多くの現地雇用を支えている。

サンアントニオは、2018年から2019年の人口増加数がアリゾナ州の州都フェニックス（Phoenix）に次いで全米2位となるなど人口増加が著しい。なかでも、ミレニアル世代（2000年以降に成人を迎えた世代）の人口が多く、2018年にはこの世代の人口が4.6%増加した。若者に人気の理由として、住宅価格が手頃なことや芸術や文化、食文化が魅力的であることなどが挙げられる。また、州の所得税がないことや、固定資産税が低いことも魅力となっている。

近年の人口増加に対応するため、サンアントニオ市政府は積極的にインフラ投資を行っており、2010年から2020年にかけて総額10億ドル以上のインフラ投資を行ってきた。その一方で、健全な財政を保っており、人口100万人超の米国の都市としては唯一、一般財源担保地方債に関して3大格付け機関による格付けAAA（AAA General Obligation Bond rating）を維持。またサンアントニオ市政府は、企業によるサンアントニオ周辺への投資を推進するために、税制優遇や経済開発、人材開発向け助成金など様々なインセンティブプログラムを提供している。



# 全米ランキング

## Top Rankings in the United States

サンアントニオは近年、人口増加数、住宅環境、住民気質やビジネス環境などの指標で全米ランキング上位につけている。

- 1位** 2021年 在宅勤務に理想的な大都市  
(2021年2月In My Area)
- 1位** 2020年9月 テクノロジー系求人増加率 (前月比)  
(2020年11月Dice)
- 1位** CPSエナジー：地方自治体が運営する電力会社として全米最大規模  
(CPS Energyホームページ)
- 1位** Robert L.B. Tobin Land Bridge：国内最大の陸橋  
(2020年12月CultureMap)
- 1位** 2016年～2017年 年間人口増加数  
(2018年U.S. Census Bureau)
- 2位** 2018年～2019年 年間人口増加数  
(2019年U.S. Census Bureau)
- 3位** 2020年 賃貸人が住宅所有者になるまでの期間が短い大都市  
(2020年9月SmartAsset)
- 4位** 2020年 フレンドリーな都市  
(2020年9月OfferUp)
- 6位** 2021年 住宅建設の見通しが良い大都市  
(2021年1月Urban Land Institute)
- 8位** 2019年 ビジネス環境の良い都市  
(2019年5月WalletHub)

# 基本情報

## Basic Information

サンアントニオは、グレーター・サンアントニオ地域（サンアントニオ・ニューブラウンフェルズ大都市圏〔San Antonio-New Braunfels〕）の最大都市である。グレーター・サンアントニオは、サンアントニオが所在するベア郡（Bexar County）のほか、グアダルーペ郡（Guadalupe County）、コマール郡（Comal County）、メディナ郡（Medina County）、アタスコサ郡（Atascosa County）、ウィルソン郡（Wilson County）、ケンドール郡（Kendall County）、バンデラ郡（Bandera County）の8郡で構成されている。サンアントニオは、テキサス州の南中央部に位置し、北東にはオースティン（車で約1時間半）とダラス（同約4時間半）、東にはヒューストン（同3時間強）がある。

### サンアントニオの主要都市と主な空港・港



### 凡例

- 州都とサンアントニオ・ニューブラウンフェルズ大都市圏
- 主要スポット
- 北米空港旅客利用者数ランキング2019 - トップ50に含まれる空港
- U.S.News & World Report2021年 - 大学ランキングでサンアントニオの上位の大学

Shutterstock

## サンアントニオ市人口（単位：人）

人口*	サンアントニオ市	テキサス州	米国全体
2010年	1,326,161	25,146,091	308,758,105
2019年	1,547,253	28,995,881	328,239,523
人口増減率（%）	16.7	15.3	6.3

\*米国勢調査局 2010年4月1日時点、2019年7月1日時点の推計。  
以下データは特記無い限り同局

# 全米6位

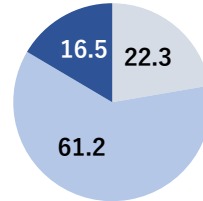
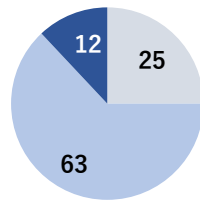
サンアントニオ市を郡庁所在地とするベア郡の2010～19年の人口増加数は約29万人で郡単位では全米6位

## サンアントニオ市と全米の人口に占める年齢別内訳

（2019年、単位：%）

サンアントニオ市

全米



■ 年齢18歳未満  
■ 年齢18歳以上65歳未満  
■ 年齢65歳以上

## サンアントニオ市、テキサス州、全米の人種構成（単位：%、2019年）

人種	サンアントニオ市	テキサス州	米国全体
白人	80.3	78.7	76.3
黒人（アフリカ系アメリカ人）	7.0	12.9	13.4
アメリカ先住民とアラスカ先住民	0.8	1.0	1.3
アジア人	2.8	5.2	5.9
ハワイ先住民とその他太平洋諸島の住民	0.1	0.1	0.2
2種類以上の人種	3.0	2.1	2.8
ヒスパニック（ラテンアメリカ人）	64.2	39.7	18.5
白人（ヒスパニック（ラテンアメリカ人）以外）	24.7	41.2	60.1

## サンアントニオ市と全米の25歳以上に占める高卒・大卒率（調査期間：2015～19年）

	サンアントニオ市	米国
25歳以上の高卒率	82.4%	88.0%
25歳以上の大卒率	26%	32.1%

## サンアントニオ市 政治

市長：ロン・ニーレンバーグ（Ron Nirenberg 無所属）。現在3期目、任期は2023年6月1日迄

政党色：サンアントニオ市が所在するベア郡（Baxter County）は民主党支持層が多く、2020年大統領選では、ジョー・バイデン氏（民主）がドナルド・トランプ氏（共和）を得票率で約58%対約40%で上回った。

## 日本－サンアントニオ市関係

- ・在ヒューストン日本国総領事館 管轄
- ・在留邦人数 820人（2020年10月1日現在 総領事館調）
- ・アメリカ州政府協会在日事務所：テキサス日本事務所 渡邊 博之 代表
- ・サンアントニオ市の姉妹都市：熊本県熊本市（1987年～）

# 経済概況

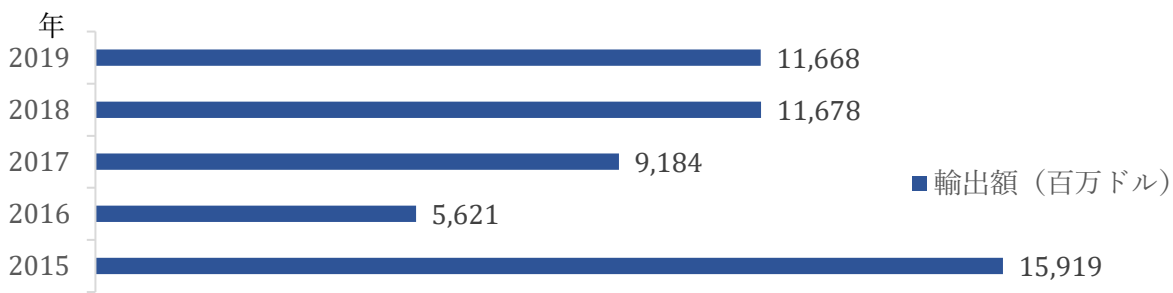
## Economy

### テキサス州の主要大都市圏の経済規模（2020年）

大都市圏	名目GDP (百万ドル)
ヒューストン・ザ・ウッドランズ・シュガーランド大都市圏	488,165
ダラス・フォートワース・アーリントン大都市圏	534,807
オースティン・ラウンドロック・ジョージタウン大都市圏	168,436
サンアントニオ・ニューブラウンフェルズ大都市圏	132,116
米国全体	18,820,862

データ：米国経済分析局

### サンアントニオ・ニューブラウンフェルズ大都市圏の輸出額（調査期間：2015年～19年）



データ：米国国際貿易局

### サンアントニオ市の世帯数と所得（2015～19年）

世帯・所得データ	サンアントニオ市	テキサス州	米国全体
世帯数	501,400	9,691,647	120,756,048
平均世帯人数	2.96	2.85	2.62
世帯所得（中央値、ドル）	52,455	61,874	62,843
貧困率（%）	17.8	13.6	10.5

データ：米国国勢調査局

### サンアントニオ・ニューブラウンフェルズ大都市圏の労働人口・失業者数

労働データ	2019年10月		2020年10月	
	サンアントニオ 大都市圏	米国全体	サンアントニオ 大都市圏	米国全体
労働人口（人）	1,219,723	165,151,025	1,211,001	162,083,614
失業者数（人）	36,236	5,589,429	75,701	10,706,622
失業率（%）	3.0	3.4	6.3	6.6

データ：米国労働統計局

# 経済一概況

## Economy



### サンアントニオ・ニューブラウンフェルズ大都市圏の職業別 雇用数・平均賃金（2019年5月）

職業	雇用者数（人）		平均年間賃金（ドル）	
	サンアントニオ 大都市圏	米国全体	サンアントニオ 大都市圏	米国全体
全体	1,037,060	146,875,480	47,220	53,490
マネジメント	48,340	8,054,120	113,790	122,480
ビジネス・財務	57,490	8,183,750	72,710	78,130
コンピュータ・数理	28,220	4,552,880	86,330	93,760
建築・エンジニアリング	16,720	2,592,680	85,180	88,800
自然科学、社会科学	7,060	1,288,920	70,250	77,540
コミュニティ/社会サービス	11,240	2,244,310	48,830	50,480
法務	6,520	1,150,780	94,860	109,630
教育、訓練、司書	60,940	8,886,600	48,610	57,710
アート、デザイン、エンター テイメント、スポーツ、メ ディア	10,720	2,017,810	50,340	61,960
医療・看護・技師	65,120	8,673,140	76,290	83,640
医療補助	58,080	6,521,790	27,240	31,010
保安警備	23,890	3,498,800	46,150	49,880
飲食業	113,610	13,494,590	24,980	26,670
土地建物清掃メンテ	29,480	4,429,100	27,170	31,250
パーソナルケアとサービス	23,570	3,303,200	26,650	31,260
販売・営業	107,770	14,371,410	39,450	43,060
事務/管理補助	162,060	19,528,250	37,480	41,040
農業、漁業、林業	1,020	484,750	30,330	31,340
建設・採掘	43,950	6,194,140	43,150	52,580
設置、保守、修理	41,050	5,713,450	45,780	50,130
生産	44,350	9,158,980	36,080	40,140
運輸・運搬	75,850	12,532,030	34,760	37,920

データ：米国労働統計局



# 経済－主要産業

## Major Industries

サンアントニオの産業特性として、市の内外に存在する軍事基地との密接な関わりが挙げられる。市の南東端に位置していた旧ケリー空軍基地（Kelly Air Force Base）は、第1次世界大戦前の1917年に開設され、2001年の閉鎖時点で、市内最大の雇用者であった。そうした歴史を背景として、航空機部品の製造や航空機の保守・修理は、サンアントニオの主要な産業の一つになっている。

また、1922年にサンアントニオで設立された金融サービス企業USAAは、軍人とその家族に金融・保険サービスを提供しており、米国のトップ企業500社（Fortune 500）に名を連ねている。さらに近年では、軍事研究との関わりから、サイバーセキュリティ産業が急速に発展しており、全米でワシントンDCに次いで2番目に多くのサイバーセキュリティ専門家が集中するサイバーハブに成長している。



ダウンタウンのパノラマビュー

テキサス州会計当局（Texas Comptroller）によると、サンアントニオ統合基地（Joint Base San Antonio）の2019年の経済生産高は、テキサス州内の軍事基地の中で最高となる410億ドルを超えたほか、直接的・間接的に21万人の雇用を支えていた。また、サンアントニオは、メキシコ国境へのアクセスの良さからメキシコとの物流の拠点でもあり、ケリー空軍基地跡地を再開発したイノベーションハブ「ポートサンアントニオ（Port San Antonio）」には、メキシコとの貿易をサポートする複数の物流サービス企業がオフィスを構えている。



# 経済－主要産業

## Major Industries



サンアントニオ市の旗

### サンアントニオを代表する主要産業



航空宇宙



軍事・防衛



サイバーセキュリティ



テクノロジー



先進製造業



ホスピタリティ



ニューエネルギー



金融サービス



ライフサイエンス・ヘルスケア

サンアントニオを代表する主要産業には、①航空宇宙、②軍事・防衛、③サイバーセキュリティ、④テクノロジー、⑤先進製造業、⑥ホスピタリティ、⑦ニューエネルギー、⑧金融サービス、⑨ライフサイエンス・ヘルスケアなどがある。

なお、主要産業の記載に当たっては、サンアントニオ市経済開発局、サンアントニオ経済開発財団、ビジット・サンアントニオのウェブサイト及び資料を参考に作成した。実際に競争力の高い産業もあるが、今後の成長を見込んでいる産業も含まれている。

# 経済－主要産業

## Major Industries



### 航空宇宙 *Aerospace and Aviation*

1917年に米空軍がケリー空軍基地（Kelly Air Force Base）を開設して以来、サンアントニオでは、航空機の装備や部品の製造、航空機の整備・修理・オーバーホール（Maintenance, Repair, Overhaul : MRO）といった航空機関連産業が発達してきた。同産業の過去25年における経済規模の成長率は400%に上り、関連雇用者数は1万3,000人を数える。サンアントニオに拠点を置く技術専門学校Alamo Aerospace Academyは業界と提携して、航空機とジェット機の製造・修理に従事する人材を育成している。



### 軍事・防衛 *Military and Defense*



サンアントニオは、1910年にフォート・サム・ヒューストン陸軍基地（Fort Sam Houston）が設立されて以来軍事産業都市として栄えており、その経済規模は487億ドル超とされている。なかでも、ラックランド空軍基地（Lackland Air Force Base）やブルック陸軍医療センター（Brooke Army Medical Center）、サンアントニオ統合基地（JBSA）といった軍事施設の存在が地域の経済成長と雇用を支えており、テキサス州の軍事関連雇用の64%をサンアントニオが占めている。またラックランド空軍基地には、医療サービスを担当する第59医療航空団（59th Medical Wing）の本部があり、ブルック陸軍医療センターは、8,000人を超える医療従事者を雇用している。



### サイバーセキュリティ

#### *Cybersecurity*

軍事・科学研究と深いつながりを持つサンアントニオでは近年、サイバーセキュリティ産業が急成長を遂げている。軍事施設の多さや専門知識を持つ人材が豊富といった理由で、サイバーセキュリティ関連の雇用者数は1万6,500人を数え、ワシントンDCに次いでサイバーセキュリティ関係の専門家が多い。また、ケリー空軍基地跡地を再開発したポートサンアントニオ（Port San Antonio）には、サイバーセキュリティ企業と国防総省の契約企業が集まるTECH PORTのほか、ロッキード・マーティン（Lockheed Martin）のサイバーソリューション部門の拠点がある。学術機関での関連人材育成でも実績があり、テキサス大学サンアントニオ校（University of Texas at San Antonio）は、全米大学サイバーセキュリティプログラムのランキングで1位になっている（2014年ポネモン研究所調べ）。



# 経済－主要産業

## Major Industries



### テクノロジー Technology

テクノロジーは、サイバーセキュリティと共にサンアントニオで急成長を遂げている産業である。不動産データベース運営会社Zillowの2020年1月発表の調査結果では、将来有望なテクノロジー市場で、全国8位のオースティンを差し置いて6位に付けている。この要因には、テクノロジー系スタートアップ企業向けにコワーキングスペースを提供するGeekdom、Tech Bloc、CodeUpといった地元のインキュベーターが、人材の育成と供給にも一役買っていることなどが挙げられる。



### 先進製造業 Advanced Manufacturing



サンアントニオでは製造業が盛んで、その経済規模は405億ドルを超える。その分野も、材料や電気、設備、金属、輸送（自動車含む）など多岐にわたる。熟練技術を持つ労働者の数は5万2,000人を超えており、賃金は地域平均を23%上回っている。また、サンアントニオでは、現地の製造業界とコミュニティカレッジが提携して、Texas Federation for Advanced Manufacturing Education (Texas FAME) プログラムを通じて需要の高い製造業人材を育成している。サンアントニオは、トヨタ自動車の生産工場があることでも知られ、多くの雇用を創出している。

現地製造業の求人数の多い企業ランキングでは、トヨタ自動車がかピラー（Caterpillar Inc.）、DPTラボラトリー（DPT Laboratories）と並んでトップ3に入っている。なお、トヨタ自動車は2019年9月に、サンアントニオのトラック組立工場に3億9,100万ドルの追加投資を行うことを発表しており、2003年に開設した同工場へのこれまでの総投資額は30億ドルを超える。



### ホスピタリティ Hospitality

ホスピタリティ産業はサンアントニオの経済成長に大きく貢献している。2019年にトリニティ大学が発表した研究結果によると、2017年のサンアントニオへの旅行客数は2015年比で730万人増の3,700万人に増え、2017年のホスピタリティ産業の経済効果も2015年比で16億ドル増の152億ドルまで拡大した。また、2017年のホスピタリティ産業関連雇用数も2015年比で約9,400人増の14万人超に達している。歴史施設や商業施設、美術館・博物館などの文化施設が集まったリバーウォーク（River Walk）、歴史的に有名なアラモ砦（The Alamo）、世界遺産の一つであるサン・アントニオ・ミッションズ国立歴史公園（San Antonio Missions National Historical Park）などが旅行者に人気のスポットである。



# 経済－主要産業

## Major Industries



### ニューエネルギー *New Energy*

サンアントニオでは、ニューエネルギーの技術開発が盛んであり、関連産業の経済規模は14億ドルとされている。サンアントニオの市営電力・ガス会社のCPSエナジー（CPS Energy）は、ニューエネルギー経済（New Energy Economy：NEE）戦略に基づいて、低炭素や無炭素排出エネルギー資源の導入や、太陽光発電関連製造ハブやクリーンエネルギー開発ハブの創出にも貢献している。またテキサス大学サンアントニオ校のテキサス・サステイナブル・エネルギー研究所（Texas Sustainable Energy Research Institute：TSERI）や、非営利の独立研究機関であるサウスウエスト・リサーチ・インスティテュート（Southwest Research Institute：SwRI）といった研究機関が、クリーンエネルギー関連技術の研究で全国をけん引している。



### 金融サービス *Financial Service*

サンアントニオでは、古くから金融サービス業が盛んであり、近年もその成長は著しく、サンアントニオ市で6万500人を雇用している。著名な企業には、150年を超える歴史を持つ地元銀行のフロスト・バンク（Frost Bank）や、1922年に設立されて以来、米国の軍人とその家族に金融サービスを提供しているUSAAがある。



### ライフサイエンス・ヘルスケア *Life Science and Healthcare*

ライフサイエンス・ヘルスケア産業は、サンアントニオ経済に大きく貢献しており、その規模はおよそ360億ドルに上る。市民の6人に1人が関連分野で働いており、過去10年間に新たに創出された正味の雇用は5万人を超える。サンアントニオは近年、個人レベルで最適な治療を行う精密医療の拠点となりつつある。2019年10月には、テキサス大学健康科学センター・サンアントニオ校（UT Health San Antonio）やテキサス大学サンアントニオ校、SwRIらが共同で、サンアントニオ精密医療のパートナーシップ（San Antonio Partnership for Precision Therapeutics：SAPPT）を発足した。SAPPTは、各機関の研究能力を結集し、精密医療分野の革新的な技術を開発することを目的としている。SAPPTはまた、テキサス大学健康科学センターの軍事医療研究所（Military Health Institute）とも提携し、軍事医学関連の研究能力を強化する構えである。



# 経済－企業

## Major Companies

### サンアントニオ市の事業所数、マイノリティ所有事業所数、 退役軍人所有事業所数（2012年）

事業所の種類	総数
事業所	8,206
マイノリティ所有事業所	2,591（事業所数比31.6%）
退役軍人所有事業所	987（事業所数比12%）

データ：米国国勢調査局

### Fortune 500にランクインしたサンアントニオに拠点を置く上位社（2020年）

2020年フォーチュン500にランクインしたサンアントニオに本社を置く企業は、バレロ・エナジー（Valero Energy：32位、業種：石油精製・小売、2019年度売上：1027.2億ドル）と、USAA（94位、業種：金融・保険、2019年度売上：356.1億ドル）であった。米軍関係者向け金融・保険会社のUSAAは過去9年間に亘り、Fortune誌の「最も働きがいのある企業100（100 Best Companies To Work For）」に選ばれている。



# 投資インセンティブ

## Investment Incentives

サンアントニオ市政府は、雇用や投資、企業を誘致するためのインセンティブとして、減税措置や税金還付といった税関連の優遇措置や経済開発促進のための助成金、産業プロジェクトの諸経費の免除などを行っている（その他、テキサス州政府が提供する税優遇措置等もある。詳細は別冊「テキサス州」の投資インセンティブに関する解説部分を参照）。

### サンアントニオ市政府の主な投資インセンティブ（2020年12月時点）

インセンティブ	概要
税制優遇プログラム (Tax Abatement and Exemption Program)	サンアントニオ市に1,000万ドル以上の投資および50人以上の雇用を創出する産業プロジェクトに対して固定資産税の50%~100%の減税措置を提供する。対象プロジェクトは、同市の重要産業に関するものと、高賃金な雇用をもたらすものが優遇される。
パフォーマンス・ベース助成金・ローンプログラム (Flexible Performance-based Cash Grants and Loans)	サンアントニオ市政府の予算に組み込まれた経済開発インセンティブ基金 (Economic Development Incentive Fund: EDIF) から、サンアントニオ市に投資・雇用をもたらす企業に対して、5年間で50万~100万ドルの税収を同市にもたらすプロジェクトにはローンを提供し、雇用増加をもたらすプロジェクトには投資の1%~1.5%もしくは雇用1人につき3,000ドル~1万ドルの助成金を提供する
ビジネス経費免除プログラム (Business Fee Waiver Program)	サンアントニオ市に拠点を置く中小企業、マイノリティや退役軍人、女性が経営する企業などを対象に、建設業許可申請や電気工事業者登録などにかかる様々な諸経費について、ティア1（サンアントニオ市で2年以上営業している中小企業）：最大5,000ドル、ティア2（サンアントニオ市で2年以上営業しているマイノリティ/女性/退役軍人所有の中小企業）：最大2万ドル、ティア3（サンアントニオ市政府の指定する包括的成長地域 (Inclusive Growth Area) で2年以上営業している中小企業）：最大2万5,000ドルをそれぞれ提供している。
不動産評価クリーンエネルギープログラム (Property Assessed Clean Energy: PACE)	2013年に成立したテキサス州法である不動産評価クリーンエネルギー法 (Property Assessed Clean Energy Act: PACE) に基づき、商業ビルや産業施設、複合住宅の所有者に対して、エネルギー効率向上や節水向けの改修や再生可能エネルギー設備導入プロジェクトへの融資を行っている。

出典：サンアントニオ市経済開発局

### 経済開発組織・商工会議所

サンアントニオの主要な経済開発組織および商工会議所・経済団体は以下のとおり。

組織	概要
サンアントニオ市経済開発局 (City of San Antonio Economic Development Department)	サンアントニオ市政府内に置かれた経済開発担当局であり、企業誘致・事業の保持・拡張に向けた投資インセンティブを提供する産業開発部門、国際貿易や投資を担当する国際ビジネス開発部門、中小企業やマイノリティ・女性所有企業などを支援する中小企業部門などで構成されている。
テキサス・サンアントニオ地域経済連合 (greater: SATX)	官民連携の非営利経済開発支援団体。地域170以上の企業、自治体と連携し、国内外企業のサンアントニオ地域への移転を支援。重点誘致分野は航空宇宙、バイオサイエンス、サイバーセキュリティ、金融サービス、企業本社、製造業、先端技術。前身はサンアントニオ経済開発基金 (SAEDF)。2021年7月、支援対象地域が周辺郡を含むサンアントニオ大都市圏に拡大しているのに伴い名称を変更。
ビジット・サンアントニオ (Visit San Antonio)	2016年9月にサンアントニオ観光コンベンション局 (San Antonio Convention & Visitors Bureau) に代わって設立された半官半民NPOで、旅行客の誘致のほか主要産業の紹介などを通じてサンアントニオの魅力アピールしている

出典：各組織のウェブサイト

# 高等教育 / スタートアップ

## Higher Education / Startup

### 主要大学

サンアントニオ市の著名な大学にはテキサス大学サンアントニオ校 (University of Texas at San Antonio : UTSA) とテキサス大学健康科学センター・サンアントニオ校 (UT Health San Antonio) がある。

#### テキサス大学サンアントニオ校

グレーター・サンアントニオ最大の大学で、創立が1969年と比較的歴史が浅いが、Times誌の2018年の「創立50年未満の若い大学ランキング」で世界250大学中73位、全米では第5位にランクインしている。ヘルスケア、サイバーセキュリティ、エネルギー、サステナビリティ、人材・社会開発などの研究分野に強みを持つ。公立大学として、現地コミュニティへの貢献にも力を入れており、教育省によってヒスパニック系学生の受け入れ機関 (Hispanic Serving Institution : HSI) に指定されている。UTSAは2020年11月に、製造業におけるサイバーセキュリティ強化を目指す1億1,100万ドル規模の官民パートナーシップCybersecurity Manufacturing Innovation Instituteを立ち上げた。



#### テキサス大学健康科学センター・サンアントニオ校

テキサス大学のメディカルスクールで、薬学部、看護学部、歯科学部、生物医科学大学院、ヘルスプロフェッション学部で構成され、70近い学位プログラムを提供している。医学研究機関として、基礎研究から臨床現場へのトランスレーショナルリサーチに重点を置いている。国防総省と退役軍人省とのつながりが深く、2014年には両省との連携強化のためにMilitary Health Institute (MHI) が設立された。また、800名以上の医師を擁する地域の総合医療センターとして、最新のガン治療をはじめとする医療サービスを提供している。テキサス大学健康科学センターは、UTSAらと共同発足した精密医療分野の革新的な研究を推進するパートナーシップSan Antonio Partnership for Precision Therapeutics (SAPPT) を通じて2020年7月に、新型コロナに関する医学研究のために、サンアントニオ地域のコミュニティ財団San Antonio Area Foundationから10万ドル近い寄付を受けた。

#### コミュニティカレッジ

サンアントニオには、グレーター・サンアントニオに拠点を置く5つのコミュニティカレッジで構成されたコミュニティカレッジシステム、アラモカレッジディストリクト (Alamo Colleges District : ACD) があり、300を超える学位・修了証書プログラムを、年間約10万人の学生に提供している。全学生の73%がマイノリティであるほか、全学生の62%はヒスパニック系である。5校のうち4校が米国のコミュニティカレッジのトップ150校に入っており、Palo Alto Collegeはトップ10入りしている。ACDは、地域に根差したコミュニティカレッジのネットワークとして、地域で需要の高い技能を持つ人材の供給にも重点を置いている。継続教育の一環として、ビジネスや起業、ヘルスケア・ライフサイエンス、製造・ロジスティクス、公共サービス、科学技術の分野において、豊富な職業研修プログラムを提供している。



# 高等教育 / スタートアップ

## Higher Education / Startup

### スタートアップ

サンアントニオのスタートアップ企業を支援する主な組織は以下のとおり。

組織	概要
● Texas Research Technology Foundation (TRTF)	サンアントニオのライフサイエンス・テクノロジー分野の経済開発を目的に1983年に設立されたリサーチパークで、UT Health San Antonioのバイオテクノロジー研究所やBioMedical Enterpriseの製造施設、UT Health and Cancer Treatment and Research Centerのラボといった施設がある。TRTFは、McDermott Legacy Fundを通じてVC投資を行っている。
● Alamo Angels	2016年12月に設立されたサンアントニオ地域のアーリーステージのスタートアップにシードマネーを提供するエンジェル投資機関である。2020年7月からTRTFの傘下で、エンジェル投資を行っている。
● Geekdom Fund	B2BとSaaS分野のテック系スタートアップへのベンチャーキャピタル投資を手がけているほか、6週間のプレアクセラレータープログラムを提供している。これまで支援したスタートアップにはサラダ調理ロボットを手がけるChowboticsやクラウドベースのパーキングソフトウェアのFlashParkingなどがある。
● ● EPIcenter	CPSエナジー、イトロン (Itron)、ランディス+ギア (Landis+Gyr)、OCIソーラーパワー (OCI Solar Power) が2015年に設立した非営利団体で、EPIcenter Energy Incubator and Accelerator (EEIA)を通じて、エネルギー関連スタートアップを支援している。
● Build Sec Foundry	テキサス州中部に拠点を置くセキュリティ製品のスタートアップを支援する長期インキュベーターである。
● RealCo	15か月に亘る長期的で柔軟なスタートアップ支援を提供するアクセラレーターで、B2B、SaaS、ムーンショットを手がけるスタートアップに、メンタリングやネットワーク作りのためのリソース、アーリーステージの投資を行っている。
● VC ● アクセラレーター ● インキュベーター	出典：各組織のウェブサイト

“サンアントニオでは、社会問題や市民の生活に関する課題（シビック・チャレンジ）を革新的な考えで解決できないかと考える起業家たちが増えている。

コミュニティにおける社会的問題には、教育、ホームレス、安全対策、動物ケアなどさまざまな分野があるが、これらを解決するための製品やソリューションに取り組むアーリーステージの企業が多くある。彼らを育て、支えるためのプログラムを支援する。

2019年11月  
サンアントニオ ロン・ニーレンバーグ市長  
Geekdom's Civic-Focused Startup Incubatorについて

# ライフスタイル

Lifestyle

## 生活基本データ（調査期間：2015年～19年）

生活基本データ	サンアントニオ市	米国全体
世帯所得（中央値、ドル）	52,455	62,843
住宅価格（中央値、ドル）	146,400	217,500
家賃（中央値、ドル）	992	1,062
持ち家率（%）	53.9%	64.0%

データ：米国国勢調査局

## 人気居住エリア

サンアントニオのダウンタウンには、シティ・センター（City Center）、キング・ウィリアム・ヒストリック・ディストリクト（King William Historic District）、サウスタウン（Southtown）といった人気エリアがある。シティ・センターには賃貸物件が多く、キング・ウィリアムサウスタウンは、一戸建て住宅とアパートメントが適度に混在している。サウスタウンはサンアントニオの芸術と文化の中心地でもあり、人気のレストランも多い。



キング・ウィリアム・ヒストリック・ディストリクトのエドワード・スティーブンス・ホームステッド（歴史的建造物）

## 交通

サンアントニオの公共交通システムを運営するのは、ベア郡ほぼ全域にバスサービスを提供するピア・メトロポリタン・トランジット（VIA Metropolitan Transit : VIA）である。VIAは525台のバスでサービスエリアをカバーしているほか、サンアントニオのダウンタウンでは路面電車サービスも提供している。



キング・ウィリアム・ヒストリック・ディストリクトのビクトリアンハウス（歴史的建造物）

米国国勢調査局によると、2015年から2019年におけるサンアントニオ市の16歳以上の住民の通勤手段は車、トラック、バンを一人で運転が78.7%、車、トラック、バンの相乗りが11.3%、公共交通機関（タクシーを除く）が2.9%、徒歩が1.7%の順であった。また、同期間のサンアントニオ市の通勤時間平均は24.7分で、全米平均の26.9分より若干短い。



サンアントニオ郊外の高速道路

## 日本関係コミュニティ

サンアントニオには、習字クラスや日本語教室など、現地住民と日本の文化やビジネスコミュニティをつなぐ交流を行うサンアントニオ日米協会（Japan-America Society of San Antonio : JASSA）があるほか、サンアントニオ在住日本人の子供の日本語学習を支援する団体サンアントニオ日本語補習校（Japanese Supplementary School of San Antonio）などがある。日本食材店もあり、駐在員・家族の生活を支えているほか、近年は日本の文化や食に関心のある現地の人々でも賑わう。

# ライフスタイル

## Lifestyle

観光都市として著名なサンアントニオには毎年多くの旅行者が訪れる。リバーウォーク、アラモ砦、サン・アントニオ・ミッションズ国立歴史公園の他にも、サンフェルナンド大聖堂（San Fernando Cathedral）、日本庭園（Japanese Tea Garden）などの人気観光地や、シックス・フラッグス・フィエスタ・テキサス（Six Flags Fiesta Texas）やシーワールド・サンアントニオ（SeaWorld）、サファリ、鍾乳洞など家族連れで楽しめるスポットも豊富にある。テキサスの歴史探訪の旅に良し、家族連れの娯楽に良し、サンアントニオの観光資源の魅力は尽きない。



サン・アントニオ・ミッションズ国立歴史公園



サンアントニオ日本庭園

## 住民気質

サンアントニオの住民は、多様性に富み、旅行者や移住者に対して協力的かつ親切とされている。快適に過ごせる場所としてサンアントニオへの移住者数は増加傾向にあり、一度住めばずっと滞在したくなる場所と評されている。



アラモ砦

## 博物館／美術館

サンアントニオ美術館（San Antonio Museum of Art）やウィット科学博物館（Witte Museum）、アラモ砦など史跡にはテキサス州の歴史を学べる豊富な資料が揃っている。

## スポーツチーム

サンアントニオ・スパーズ（San Antonio Spurs：NBA）、サンアントニオ・スターズ（San Antonio Stars：WNBA）、サンアントニオ・ランページ（San Antonio Rampage：ホッケー）、サンアントニオFC（San Antonio FC：サッカー）など。



A graphic element consisting of a horizontal light blue bar on the left that transitions into a diamond-shaped geometric pattern on the right. The diamond pattern is composed of concentric, interlocking lines in shades of blue and white, creating a stylized, maze-like appearance.

# JETRO

ジェトロ・ヒューストン事務所  
1221 McKinney Street, Suite 4141,  
Houston, Texas 77010, U.S.A.  
Email: [inqu-hou@jetro.go.jp](mailto:inqu-hou@jetro.go.jp)

写真：引用記載が無いものはShutterstockの素材を基に作成。Images used under license of Washington CORE with Shutterstock.com.

制作協力 Washington CORE, L.L.C