

**在欧州・トルコ日系製造業の経営実態**  
**- 2002 年度調査 -**

2003 年 3 月

日本貿易振興会  
海外調査部

## はしがき

「在欧州・トルコ日系製造業の経営実態」調査は、1983年の第1回以来、19回を数えた。今回の調査（2002年11月～12月）では、西欧17カ国、中・東欧6カ国、トルコを対象として、各国の経営動向や今後の見通し、原材料等の調達、生産、販売体制、経営上の問題点などについて調査した。

2002年末時点で986社（西欧862社、中・東欧111社、トルコ13社）の日系製造業の進出が確認された。うち、312社（西欧304社、中・東欧7社、トルコ1社）が、R&D・デザインセンターを併設して設置している。また、製造を行わずR&D・デザインセンターのみを設置している日系企業数は、82社（西欧78社、在中・東欧4社）であった。

2002年1月からユーロ貨幣の流通が開始され、ユーロ圏の通貨統合が完成した。これに伴い欧州の市場統合も進み、企業間競争がさらに加速している。さらに、2002年12月12～13日にコペンハーゲンで開催されたEU首脳会議では、中・東欧など10カ国のEU新規加盟が正式に承認され、EUは2004年5月1日に一挙に25カ国に拡大する。これに伴い中・東欧諸国では経済・法制度の整備が進んでおり、外資系企業のビジネス環境も大きく変化している。

なお、今回の調査から、従来の調査票を使ったアンケート調査から、電子メールとインターネットを活用した調査方法に変更した。

本調査が長期にわたり、充実の度を加えて報告できるのはひとえに、企業の関係各位から真摯な回答を頂いていたからであり、ここに深く感謝申し上げます。本書が、回答頂いた企業や欧州・トルコでの事業展開にご関心をお持ちの方々のご参考になれば幸いです。

2003年3月

日本貿易振興会（ジェトロ）  
在欧州・トルコジェトロセンター・事務所  
海外調査部 欧州課  
海外調査部 中東アフリカ課

## 日系製造業の経営実態(2002年調査、欧州)の概要

2003年3月  
日本貿易振興会(ジェトロ)

### 日本企業の中・東欧への進出増加

ジェトロは、2002年11月～12月にかけて西欧17カ国、中・東欧6カ国の日系製造業を対象に「日系製造業経営実態調査」を実施、308社から回答を得た。調査結果のポイントは、次のとおり。なお、本調査は、1983年以来、在欧州のジェトロ・センター、事務所を通じて毎年継続的に実施しているもので、今回が19回目となる。

#### 1. 堅調に推移する日系製造業の中・東欧進出

今回の調査で確認された在欧州日系製造業は973社(西欧862社、中・東欧111社)であった。特に、中・東欧へ2002年中に新規に進出した企業は過去最多を記録した2001年の23件に次ぐ19社であった。そのうち12社は、既に西欧に拠点を持つ企業である。特にチェコでは、12社増の42社となり、ハンガリーの35社を抜いて中・東欧で最大となった。一方、西欧への日系製造業の新規進出企業数は、8社にとどまった。

#### 2. 2003年の営業収益は改善の見通し

2002年の営業収益について、在西欧日系製造業は前年並としているものの、在中・東欧日系製造業は、新規進出企業の急増、欧州市場の低迷、現地通貨高などの影響により営業収益は悪化傾向にあった。2003年の営業収益について「改善」を見込むと回答した企業の割合は、西欧で前年比6.6ポイント増の50.5%、中・東欧で同22.2ポイント増の54.5%と増加しており、全般的に改善を見通している。

#### 3. 調達・販売面で西欧と中・東欧の市場は緊密な関係

西欧、中・東欧ともに、「EU」、「日本」、「進出国内」が三大調達先となっている。また、「中・東欧」、「中国」からの調達が増えてきている。販売先としては、「EU向け」が西欧で83.4%、中・東欧で90.6%とともに最大となっている。今後、市場が「拡大」と回答した国・地域の割合は、西欧企業が「ロシア・CIS諸国」(91.9%)、「中・東欧」(72.2%)、中・東欧企業が「中・東欧」(72.2%)、「EU」(71.0%)となった。

#### 4. 西欧では「労働コスト」、中・東欧では「為替変動」が最大の経営上の問題

在西欧日系製造業の経営上の問題点としては、前年に引き続き「労働コスト」(60.9%)が最も多く、次いで「原材料・部品調達コスト」(49.2%)、「為替変動」(48.1%)、「人材の確保」(43.0%)、「労働力の質」(39.5%)となっている。(複数回答可)

中・東欧日系製造業では、「為替変動」(81.8%)が最も多く、次いで「貿易制度の煩雑な行政手続き」(75.8%)、「人材確保」(69.7%)、「税制度の煩雑な行政手続き」(66.7%)、「投資制度の煩雑な行政手続き」・「ビザ・労働許可」(ともに60.6%)となっており、前年から引き続き「為替変動」、「人材確保」、「ビザ・労働許可」が上位に入った。(複数回答可)

#### 5. 中・東欧でEU拡大による人件費の上昇を懸念

「EU拡大」について在西欧日系製造業は、「メリットが大きい」49.5%、「デメリットが大きい」13.2%と回答している。一方、在中・東欧日系製造業は、「メリットが大きい」51.5%、「デメリットが大きい」42.4%と回答しており、西欧に比べ「デメリットが大きい」とする割合が大きい。中・東欧企業の全回答企業が「デメリット」として「人件費の上昇」(100.0%)をあげており、次いで「投資優遇制度廃止・縮小」(63.3%)となっている。

担当：海外調査部欧州課 課長代理 江口 慎一 (e-mail: Shinichi\_Eguchi@jetro.go.jp)

# 目 次

<b>調査概要</b> .....	1
在欧洲・トルコ日系製造業の国別進出動向 .....	2
在欧洲・トルコ日系製造業の国別・業種別内訳 .....	3
R&D・デザインセンター施設を有する企業数 .....	4
<b>西 欧 編</b> .....	5
. 在 OECD 日系製造業の概況 .....	6
1 . 鈍化する日系製造業の OECD 進出 .....	6
2 . 化学・石油製品、輸送用機械部品、一般機械、電気・電子部品が四大業種 .....	7
. 在 OECD 日系製造業の経営の現状および見通し .....	8
1 . 2002 年の営業利益は前年並。「黒字」6 割弱、「赤字」2 割強。 .....	8
2 . 2003 年の営業利益の見通しは改善傾向を予測 .....	8
. 調達・生産・販売体制 .....	10
1 . 原材料・部品の調達 .....	10
2 . 販 売 先 .....	13
3 . 生産体制 .....	15
. 経営上の問題点 .....	15
. EU の拡大について .....	17
<b>中 ・ 東 欧 編</b> .....	21
. 在中・東欧日系製造業の概況 .....	22
1 . 堅調に推移する日系製造業の中・東欧進出 .....	22
2 . チェコを中心に輸送用機械・同部品産業の進出が急増 .....	23
. 在中・東欧日系製造業の経営の現状および見通し .....	23
1 . 2002 年の営業利益は全般的に悪化傾向 .....	23
2 . 2003 年の営業利益の見通しは改善傾向を予測 .....	24
. 調達・生産・販売体制 .....	25
1 . 原材料・部品の調達 .....	25
2 . 販 売 先 .....	28
3 . 生産体制 .....	30
. 経営上の問題点 .....	30
. EU 拡大などについて .....	32

<b>トルコ編</b> .....	35
. 在トルコ日系製造業の概況 .....	36
. 在トルコ日系製造業の経営の現状および見通し .....	36
1 . 2002 年の営業利益は、「黒字」の割合が増え改善傾向 .....	36
2 . 2003 年の営業利益の見通しは引き続き改善傾向を予測 .....	37
. 調達・生産・販売体制経営上 .....	37
1 . 原材料・部品の調達 .....	37
2 . 販 売 先 .....	39
3 . 生産体制 .....	40
. 経営上の問題点 .....	40
. EU の拡大などについて .....	41

## 付 属 資 料

集計表 .....	43
在欧州・トルコ日系製造業リスト	
製造業企業（国別） .....	175
製造業企業（業種別） .....	215
R&D・デザインセンター併設および単独企業（国別） .....	233

## 調査の概要

本調査は、1983年以來、在欧州・トルコのジェトロ・センター、事務所を通じて毎年継続的に実施しているもので、今回が19回目となる。

### 1. 調査目的

欧州・トルコにおける日系製造業の活動の実態を調査・分析し、その結果を提供することにより、今後の経営戦略の立案など、日系製造業の現地事業活動の円滑化や企業進出を検討する際の参考に資することを目的とする。

### 2. 調査対象

西欧17カ国（EU加盟15カ国およびノルウェー、スイス）、中・東欧6カ国、トルコにおいて、直接出資および間接出資を含めて日本の親会社の出資比率が10%以上の製造業企業を調査対象とした。欧州あるいはそれ以外に進出している日系企業により設立された企業（孫会社）も含む。また、現地で法人登記を済ませているものの、操業に至っていない企業も含んでいる。

### 3. 調査方法

今回の調査から、回答者の電子メールアドレスに、アンケート調査フォームの画面を掲載したインターネット・アドレス(URL)を通知し、この画面に直接回答を入力してもらう方法を採用した。ただし、一部は郵送・ファックスにより調査票を発送し、回答結果を集計する方法を併用した。

国別・業種別進出企業数の調査は、前回（18回）の調査結果をベースに、前回の調査時点以降に進出した日系企業あるいは撤退した企業を、可能な限り正確に把握することに努めた。その作業において、前回調査で把握できなかった2001年以前に創業あるいは撤退していた日系企業も追加、削除した。

### 4. 調査期間

2002（平成14）年11～12月

### 5. 回収状況

欧州・トルコに進出が確認された日系製造業986社のうち、本調査への協力を表明頂いた602社に調査フォーム画面を掲載したインターネット・アドレス(URL)を電子メールにより通知（一部、調査票の郵送・ファックスを含む）321社から有効回答を得た（回収率53.3%）。

### 6. 調査結果に対する留意点

アンケートに回答した企業が、各設問にすべて回答したわけではない。比率は各設問の有効回答数に対する値を%で表示（小数点第2位以下四捨五入）している。このため100.0%に合計がならない場合がある。

第1-1表 在欧州・トルコ日系製造業の国別進出動向

	1984 年末	1985 年末	1986 年末	1987 年末	1988 年末	1989 年末	1990 年末	1991 年末	1992 年末	1993 年末	1994 年末	1995 年末	1996 年末	1997 年末	1998 年末	1999 年末	2000 年末	2001 年末	2002 年末
英国	45	50	60	75	92	120	145	162	173	181	188	203	215	226	237	250	258	262	266
フランス	28	34	41	49	55	67	78	84	87	90	98	106	117	120	128	130	137	139	140
ドイツ	41	43	49	54	58	74	86	93	102	105	107	115	121	121	124	127	128	129	129
オランダ	14	17	18	19	22	27	27	34	37	38	40	42	46	49	52	55	56	57	57
ベルギー	16	17	19	20	22	28	34	36	39	40	40	42	42	44	44	46	46	46	46
ルクセンブルク						1	2	3	3	3	3	3	3	3	3	3	3	3	3
アイルランド	7	7	9	9	10	13	15	17	18	19	19	22	22	23	24	24	24	24	25
スペイン	20	20	23	26	29	35	40	45	47	50	53	53	55	57	60	61	64	65	67
イタリア	21	22	23	24	28	33	42	45	45	47	50	54	57	59	62	64	65	66	66
フィンランド									1	1	2	2	3	4	4	4	4	5	5
ノルウェー														1	1	1	1	1	1
スウェーデン	5	5	6	7	7	7	7	8	10	12	12	12	15	15	16	17	18	18	18
デンマーク	2	2	2	2	2	2	3	3	3	3	3	3	3	4	4	4	4	6	6
オーストリア	3	3	5	5	5	5	5	5	8	8	8	8	8	9	9	9	10	10	10
ポルトガル	4	4	5	5	6	7	9	9	10	11	11	13	14	14	16	16	16	16	16
スイス	2	2	2	2	2	2	2	2	3	3	3	3	3	3	3	4	4	4	4
ギリシャ	3	3	3	3	3	3	3	3	3	3	3	3	3	3	3	3	3	3	3
西欧企業合計	211	229	265	300	341	424	498	549	589	614	640	684	727	755	790	818	841	854	862
ポーランド										1	1	4	5	7	10	13	13	15	18
チェコ								1	4	5	5	6	8	11	11	13	17	30	42
スロバキア											1	1	3	4	4	4	6	8	8
ハンガリー				1	1	1	2	5	5	6	8	10	11	15	18	22	30	33	35
ルーマニア															1	1	3	5	7
リトアニア																		1	1
中・東欧企業合計				1	1	1	2	6	9	12	15	21	27	37	44	53	69	92	111
トルコ	1	1	1	3	4	4	5	6	8	8	8	10	10	11	11	11	11	13	13
合計	212	230	266	304	346	429	505	561	606	634	663	715	764	803	845	882	921	959	986
年間設立企業数	21	18	36	38	42	83	76	56	45	28	29	52	49	39	42	37	39	38	27
対前年伸び率(%)	11.0	8.5	15.7	14.3	13.8	24.0	17.7	11.1	8.0	4.6	4.6	7.8	6.9	5.1	5.2	4.4	4.4	4.1	2.8

〔注〕本表は、2002年末に進出している日系企業（986社）の各設立年の年末の企業数の推移を示したものである。  
製造拠点のみで、単独R&D・デザインセンターは含まない。  
2002年の数字は設立年が判明した2002年末における企業数。

第1-2表 在欧州・トルコ日系製造業の国別・業種別内訳（2002年末時点）

	合計	西欧企業合計	英国	フランス	ドイツ	オランダ	ベルギー	ルクセンブルク	アイルランド	スペイン	イタリア	フィンランド	ノルウェー	スウェーデン	デンマーク	オーストリア	ポルトガル	スイス	ギリシャ	中・東欧企業合計	ポーランド	チェコ	スロバキア	ハンガリー	ルーマニア	リトアニア	トルコ
食品・農水産加工	43	38	8	20	2	5	1			1								1		2				1	1		3
繊維（糸・織布）	9	8	2		1					1	3						1			1		1					
衣服・繊維製品	19	18	8	5	1						3					1				1				1			
木材・木製品 （家具・インテリア製品を除く）	6	6			0							3		2		1				0							
家具・インテリア製品	1	1		1	0															0							
紙・パルプ	9	9			6	1				1		1								0							
印刷・出版	3	3			2	1														0							
化学・石油製品	153	149	35	25	18	17	15	1	2	13	11		1	2	1	2	4	1	1	4		2		2			
医薬品	34	34	3	7	5	1	5		6	2	4	1								0							
ゴム製品	26	21	4	4	4	2	1		2	2	1						1			3	3						2
窯業・土石	14	13	3	1	2		4			2	1									1		1					
鉄鋼	4	4			1	1				1									1	0							
非鉄金属	10	8	3	2	1			1	1											2				2			
金属製品	30	27	10	2	1	1				7	1					1	3	1		3		1		1		1	
一般機械	104	97	32	7	29	7	3		2	2	9			5		1				7	4	2		1			
電気機械	59	53	24	6	9	1	2		1	5	4						1			6		3	2	1			
電気・電子部品	111	92	32	12	17	3	4	1	8	4	5			3	1	1	1			19	1	5	3	9	1		
輸送用機械	25	20	3	4	1	3				5	2			1			1			2		1		1			3
輸送用機械部品	171	116	50	18	5	4	5			12	15			4			3			51	8	25	3	12	3		4
精密機械	70	67	25	15	16	5	1		2					1		1		1		3		1		2			
その他製造業	85	78	24	11	8	5	5		1	9	7				4	2	1		1	6	2			2	2		1
業種別合計	986	862	266	140	129	57	46	3	25	67	66	5	1	18	6	10	16	4	3	111	18	42	8	35	7	1	13

〔注〕 製造拠点のみで、単独R & Dデザインセンター拠点は含まない。



第1-3表 R&D・デザインセンター施設を有する企業数

	1993 年末	1994 年末	1995 年末	1996 年末	1997 年末	1998 年末	1999 年末	2000 年末	2001 年末	2002 年末
英 国	93 (17)	97 (18)	105 (19)	110 (20)	113 (21)	115 (22)	118 (23)	120 (25)	122 (26)	123 (26)
フランス	40 (7)	45 (7)	48 (9)	53 (10)	55 (11)	58 (12)	59 (12)	62 (12)	62 (12)	63 (12)
ドイツ	62 (18)	63 (18)	67 (20)	68 (20)	68 (20)	69 (20)	69 (20)	69 (20)	69 (20)	69 (20)
オランダ	15 (3)	16 (3)	16 (3)	19 (3)	21 (4)	21 (4)	21 (4)	21 (4)	22 (4)	22 (4)
ベルギー	21 (3)	21 (3)	21 (3)	21 (3)	23 (3)	23 (3)	24 (4)	24 (4)	24 (4)	24 (4)
ルクセンブルク	1	1	1	1	1	1	1	1	1	1
アイルランド	5 (1)	5 (1)	6 (1)	6 (1)	6 (1)	6 (1)	7 (2)	7 (2)	7 (2)	7 (2)
スペイン	22 (3)	26 (4)	26 (4)	27 (5)	28 (6)	29 (6)	29 (6)	30 (6)	30 (6)	30 (6)
イタリア	15 (3)	16 (3)	18 (3)	19 (3)	20 (3)	20 (3)	21 (3)	21 (3)	21 (3)	21 (3)
フィンランド	1	1	1	2	2	2	2	2	2	2
ノルウェー										
スウェーデン	9	9	9	11	11	11	11	12	12	12
デンマーク										
オーストリア	3	3	3	3	3	3	3	3	3	3
ポルトガル	2	2	3	3	3	3	3	3	3	3
スイス	1 (1)	1 (1)	1 (1)	1 (1)	1 (1)	1 (1)	1 (1)	1 (1)	1 (1)	1 (1)
ギリシャ	1	1	1	1	1	1	1	1	1	1
西欧企業合計	291 (56)	307 (58)	326 (63)	345 (66)	356 (70)	363 (72)	370 (75)	377 (77)	380 (78)	382 (78)
ポーランド						2 (1)	2 (1)	2 (1)	2 (1)	2 (1)
チェコ	1	1	1	2	2	2	3	3	3	3
スロバキア										
ハンガリー	1 (1)	1 (1)	1 (1)	1 (1)	1 (1)	2 (1)	3 (1)	3 (2)	3 (2)	3 (2)
ルーマニア						1	1	1	1	3 (1)
リトアニア										
中・東欧企業合計	2 (1)	2 (1)	2 (1)	3 (1)	3 (1)	7 (2)	9 (2)	9 (3)	9 (3)	11 (4)
トルコ	1	1	1	1	1	1	1	1	1	1
合 計	294 (57)	310 (59)	329 (64)	349 (67)	360 (71)	371 (74)	380 (77)	387 (80)	390 (81)	394 (82)
対前年増加数	17 (6)	16 (2)	19 (5)	20 (3)	11 (4)	11 (3)	9 (3)	7 (3)	3 (1)	4 (1)
対前年伸び率(%)	6.1 (11.8)	5.4 (3.5)	6.1 (8.5)	6.1 (4.7)	3.2 (6.0)	3.1 (4.2)	2.4 (4.1)	1.8 (3.9)	0.8 (1.3)	1.0 (1.2)

(注) 製造拠点に併設して保有しているもの、独立の法人や研究所などのかたちで単独で存在しているものを含む。

カッコ内はうち、単独R & D・デザインセンター拠点

# 西 欧 編

## ．在 OECD 日系製造業の概況

---日系製造業企業数は 862 社に

### 〔在 OECD 日系製造業数〕

・ 862 社(2002 年末)。2002 年中に 8 社が新たに進出。

### 〔国 別〕

・ 英国が最大の 266 社。次いで、フランス 140 社、ドイツ 129 社。この 3 カ国で OECD 全体の進出数の 62.1%。  
 ・ 2002 年中に進出した企業 8 社のうち、4 社が英国、2 社がスペイン、1 社がアイルランドとフランス。

### 〔業種別〕

・ 化学・石油製品 149 社(全体の 17.3%)、輸送用機械部品 116 社(同 13.5%)、一般機械 97 社(同 11.3%)、電気・電子部品 92 社(同 10.7%)。

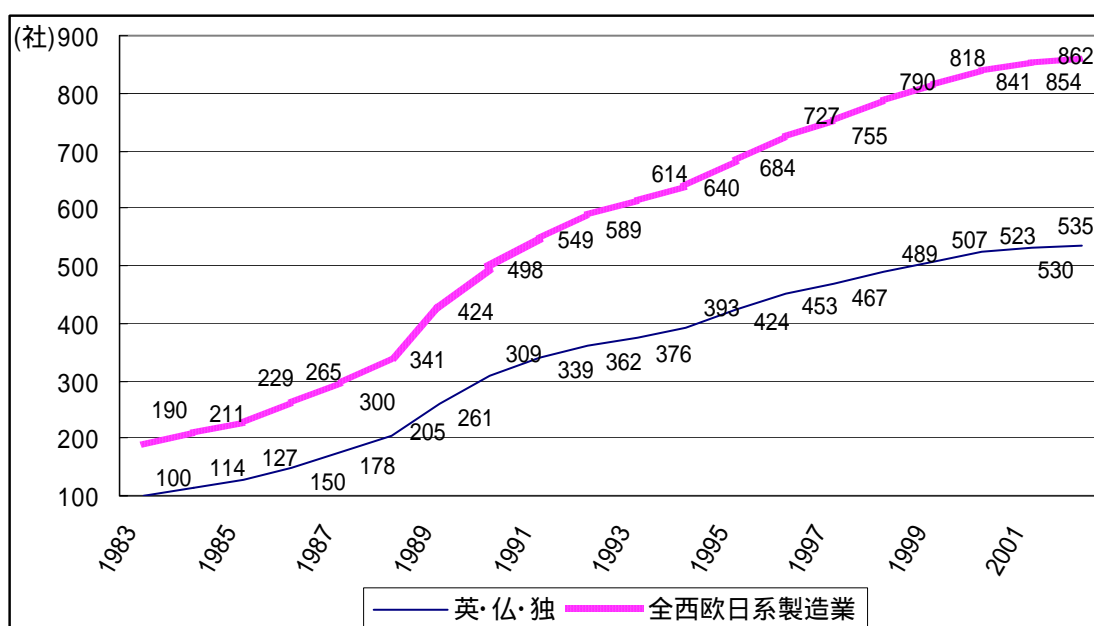
## 1．純化する日系製造業の OECD 進出

今回の調査で確認された在 OECD 日系製造業は 862 社であった。〔図 2-1 参照〕 OECD へ 2002 年中に進出した企業数は、8 社であった。うち、半分の 4 社は英国に進出した。

進出企業数を国別にみると、英国が 266 社で OECD 最大である。次いで、フランス 140 社、ドイツ 129 社、スペイン 67 社、イタリア 66 社、オランダ 57 社、ベルギー 46 社となっている。英国・フランス・ドイツの 3 カ国で 535 社、OECD 全体の進出数の 62.1% を占めている。

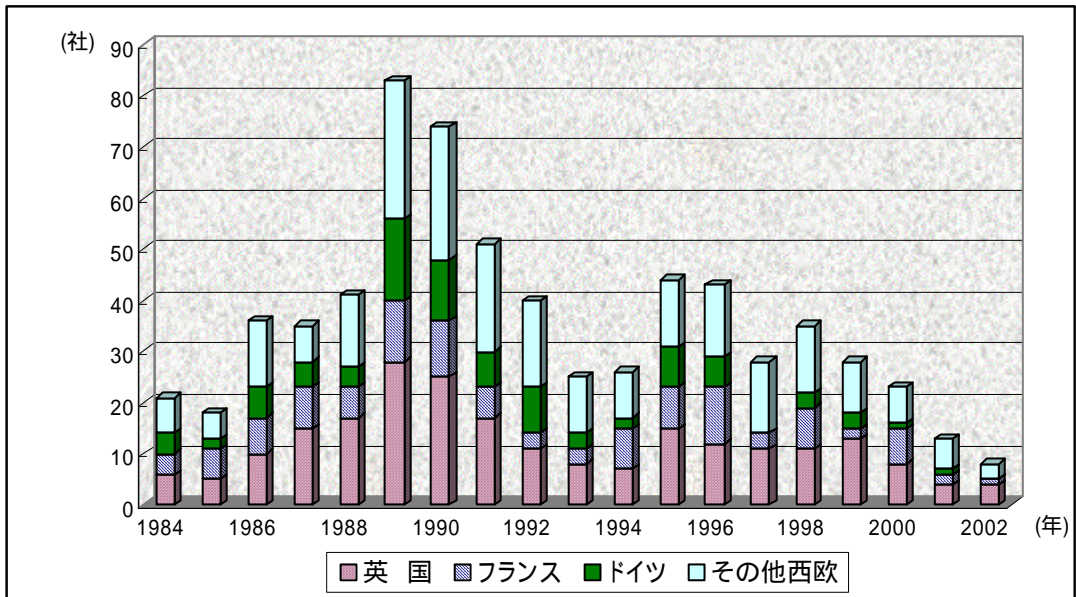
OECD への日系製造業の新規進出数は、8 社であった。〔図 2-2 参照〕

図 2-1: 在 OECD 日系製造業数の推移



〔注〕 2002 年末に存在する在 OECD 日系製造業 862 社の各設立年の推移。

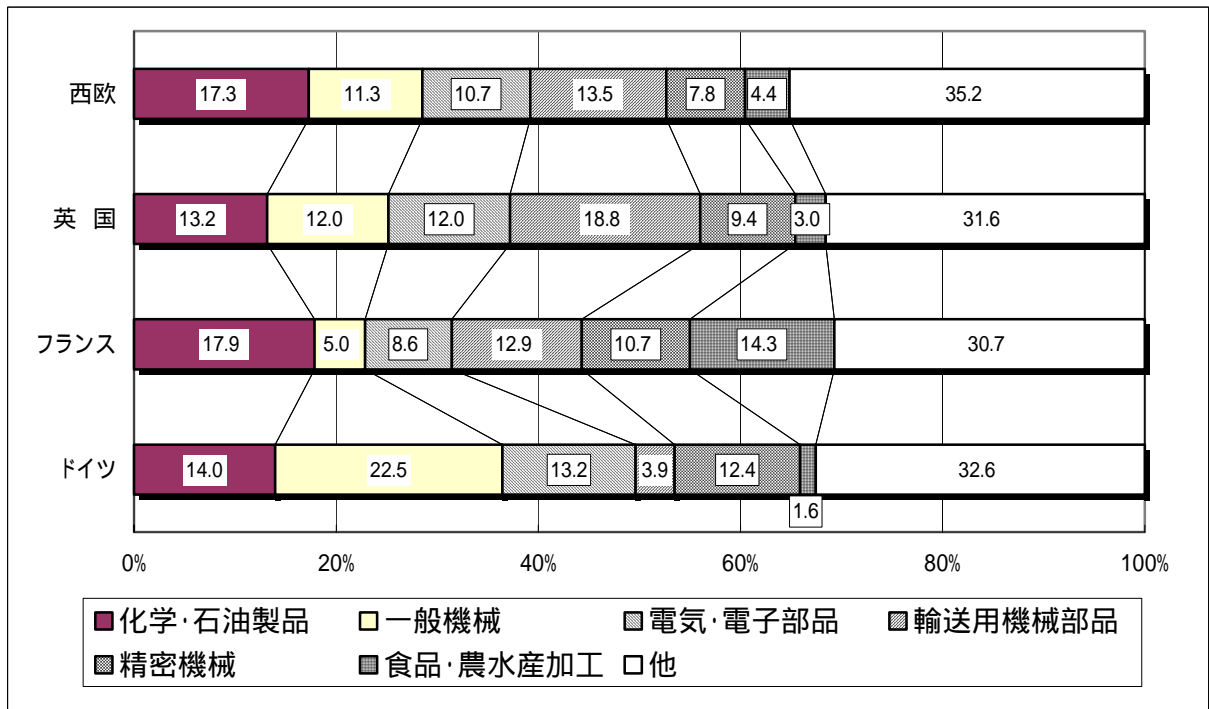
図 2-2：新規西欧進出企業数の推移



## 2 . 化学・石油製品、輸送用機械部品、一般機械、電気・電子部品が四大業種

進出企業数の多い業種は、化学・石油製品 149 社で全体の 17.3%を占め、次いで、輸送用機械部品 116 社(同 13.5%)、一般機械 97 社(同 11.3%)、電気・電子部品 92 社(同 10.7%)となっている。〔図 2-3 参照〕

図 2-3：地域・国別の各業種の割合



〔注〕製造拠点のみで、単独 R & D デザインセンター拠点は含まない。

国別(英国、フランス、ドイツ)にその特徴を相対的にみてみると次の通りである。

	企業数に占める割合が高い業種	企業数に占める割合が低い業種
英 国	「輸送用機械部品」	「化学・石油製品」
フランス	「食品・農水産加工」	「一般機械」
ドイツ	「一般機械」	「輸送用機械部品」

表 2-1：国・地域別割合の高い業種

	第 1 位	第 2 位	第 3 位	第 4 位	第 5 位
西 欧	化学・石油製品 (17.3%)	輸送用機械部品 (13.5%)	一般機械 (11.3%)	電気・電子部品 (10.7%)	その他製造業 (9.0%)
英 国	輸送用機械部品 (18.8%)	化学・石油製品 (13.2%)	一般機械、電気・電子部品 (12.0%)		精密機械 (9.4%)
フランス	化学・石油製品 (17.9%)	食品・農水産加工 (14.3%)	輸送用機械部品 (12.9%)	精密機械 (10.7%)	電気・電子部品 (8.6%)
ドイツ	一般機械 (22.5%)	化学・石油製品 (14.0%)	電気・電子部品 (13.2%)	精密機械 (12.4%)	電気機械 (7.0%)

## ．在西欧日系製造業の経営の現状および見通し

---景気低迷の影響はほとんどなし

- ・ 2002 年の営業利益は、前年並み。
- ・ 2003 年の営業利益の見通しは、改善傾向を予測（「改善」の増加と「悪化」の減少）

### 1．2002 年の営業利益は前年並。「黒字」6 割弱、「赤字」2 割強。

2002 年の営業利益について、「黒字」を見込む企業は 58.4%{前年(前回調査結果)比 0.5 ポイント減}、「収支均衡」は 19.3%(同 1.2 ポイント増)、「赤字」は 22.3%(同 0.7 ポイント減)となり、前年並みとなった。〔図 2-4 参照〕

2001 年との比較で 2002 年の営業利益の「改善」を見込んでいるのは 43.9%で、前年の 40.0%よりも 3.9 ポイント増であった。一方、「悪化」を見込んでいるのは 27.7%で、前年の 26.7%よりも 6.5 ポイント減で、わずかながら改善傾向となっている。〔図 2-5 参照〕

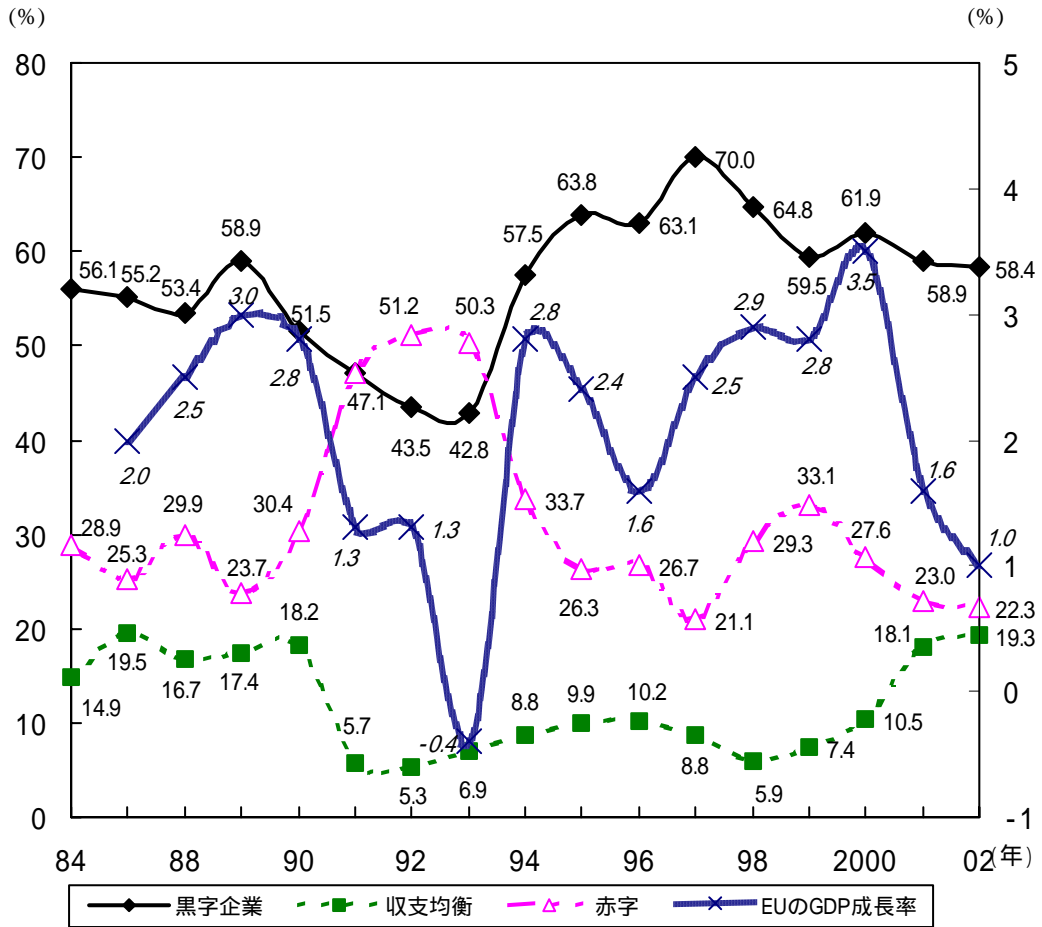
### 2．2003 年の営業利益の見通しは改善傾向を予測

2003 年の営業利益の見通しを 2002 年と比較して、「改善」すると回答した割合は 50.0%、「横ばい」は 37.4%、「悪化」は 12.1%であった。2002 年と比べ、「改善」の割合が 6.6 ポイント増えており、さらに、「悪化」の割合も 15.6 ポイント減となっている。

欧州委員会は、春季経済予測で EU の GDP 成長率を 2003 年 1.3%、2004 年 2.4%と予測しており、景気の停滞から回復基調に向かうと見通している。

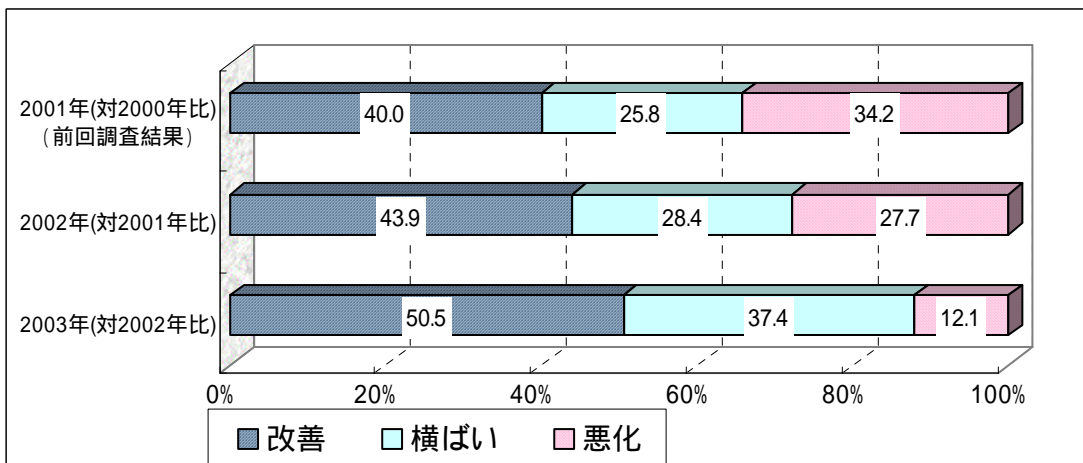
在西欧日系製造業は、2003 年の営業利益の見通しについて、2002 年と比べ改善傾向を見通している。〔図 2-5 参照〕

図 2-4 : 営業利益の状況



(注) ・85～86年度は含まない。製造業のみ。  
 ・回答数は各年異なる。2002年度は見込み。  
 ・GDPの出所は、EU統計局。2002年は予測値。

図 2-5 : 営業利益の見込み



## ・調達・生産・販売体制

### 1. 原材料・部品の調達（生産工程で使用する生産設備機器用部品は除く）

- ・「進出国内」、「EU」、「日本」が三大調達先。徐々に増える「中国」、「中・東欧諸国」からの調達。
- ・今後は、「中国」、「中・東欧諸国」の調達を拡大、「日本」は縮小の方針。
- ・「進出国内」での調達は、「アクセス面の優位性」と「低価格」がメリット。

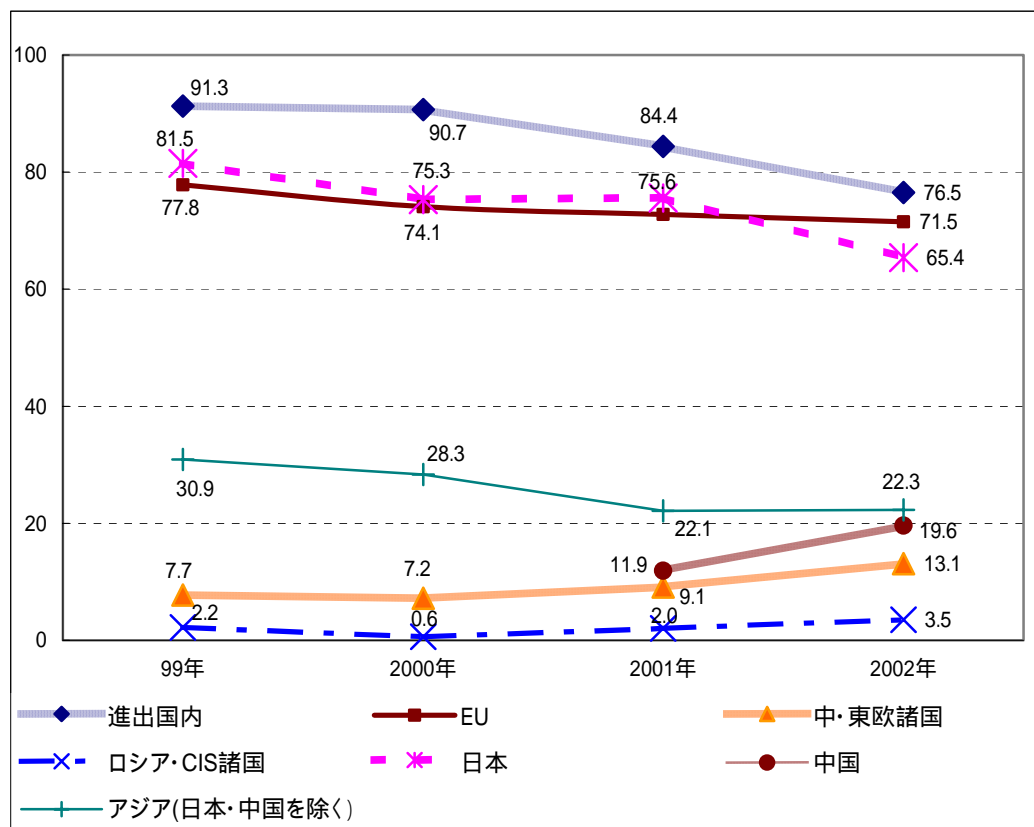
#### (1) 現在の調達先

---「進出国内」、「EU」、「日本」が三大調達先。徐々に増える「中国」、「中・東欧諸国」からの調達。

在 OECD 日系製造業の原材料・部品の主要調達先として、最も多い国・地域は、「進出国内」（前年比 7.9 ポイント減の 76.5%）、次いで、「EU」（同 3.0 ポイント減の 71.5%）、「日本」（同 10.2 ポイント減の 65.4%）となっている。〔図 2-6 参照〕

上位 3 国・地域が漸減する一方、「中国」からの調達が同 7.7 ポイント増の 19.6%、「中・東欧諸国」が 4.0 ポイント増の 13.1%と年々緩やかに増加してきている。

図 2-6：主要調達先（国・地域別）の状況




国別（英国、フランス、ドイツ）における西欧平均との相対的な比較で見ると、特徴は次の通りである。〔図 2-7 参照〕

英国：「進出国内」(88.6%)、「中国」(31.4%)からの調達が比較的多い。

フランス：「中・東欧諸国」(2.4%)からの調達が非常に少ない。

ドイツ：「日本」(75.0%)からの調達が比較的多い。

図 2-7：主要調達先（英国、フランス、ドイツ）

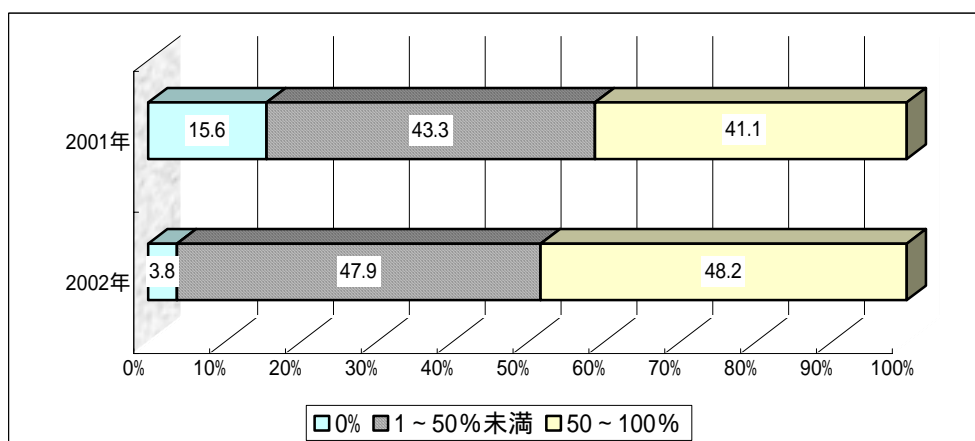


(2) 原材料・部品の現地調達比率(金額ベース)

--- 「進出国」からの現地調達率は上昇

在日西欧日系製造業の現地調達比率（賃金、間接費用などを除いた進出国产原材料・部品の調達額を全原材料・部品の調達額で除した百分率）は 2002 年、「0%」が 3.8%、「1～50%未満」47.9%、「50～100%」48.2%であった。〔図 2-8 参照〕

図 2-8：原材料・部品の現地調達比率(金額ベース)





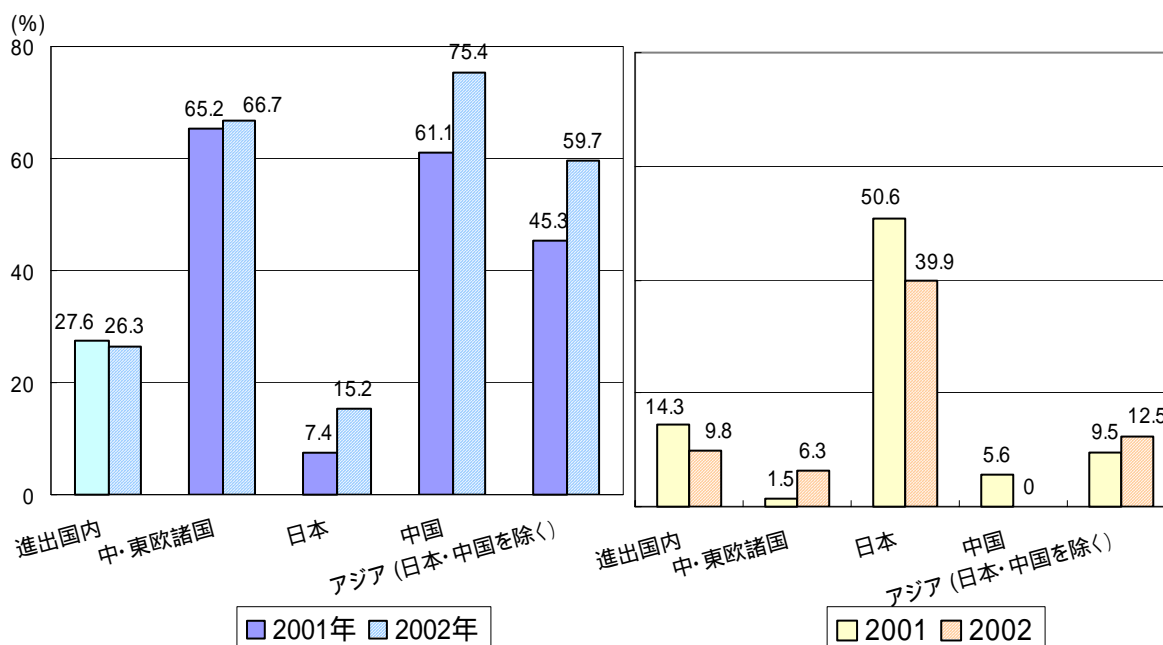
### (3) 今後の調達方針

--- 「中国」、「中・東欧諸国」の調達を拡大、「日本」は縮小

在欧日系製造業が、今後の調達方針として「拡大」する方針であると回答した国・地域は、「中国」が75.4%（「縮小」は0%）と最も大きく、次いで、「中・東欧諸国」66.7%、「アジア（日本・中国を除く）」59.7%、「EU」40.0%であった。一方、「縮小」する方針では、「日本」が39.9%と最も大きく、次いで、「アジア（日本・中国を除く）」12.5%であった。

2001年（前回）と2002年の調査結果〔図2-9参照〕をみると、「中国」、「アジア（日本・中国を除く）」からの調達について「拡大」する方針の割合が大幅に増えている。

図2-9：今後の調達方針（2001年と2002年の比較）  
「拡大」 「縮小」



### (4) 「進出国内での調達を今後拡大」の理由

--- 「アクセス面での優位性」と「低価格」

「進出国内での調達を今後拡大」と回答した理由について、「アクセス面での優位性」が66.7%で最大となり、「低価格」が44.4%、「品質の良さ、安定性」25.9%であった。一方、「今後縮小」と回答した理由について、「高価格」89.5%と圧倒的に多く、次いで「品質の悪さ、不安定性」21.1%となっている。

## 2. 販売先

- ・ 8割強が「EU」、「進出国内」向けに販売
- ・ 今後の販売先方針としては、全般的に販売先拡張の動き
- ・ 販売先市場における「西欧製」品との競合激化の傾向

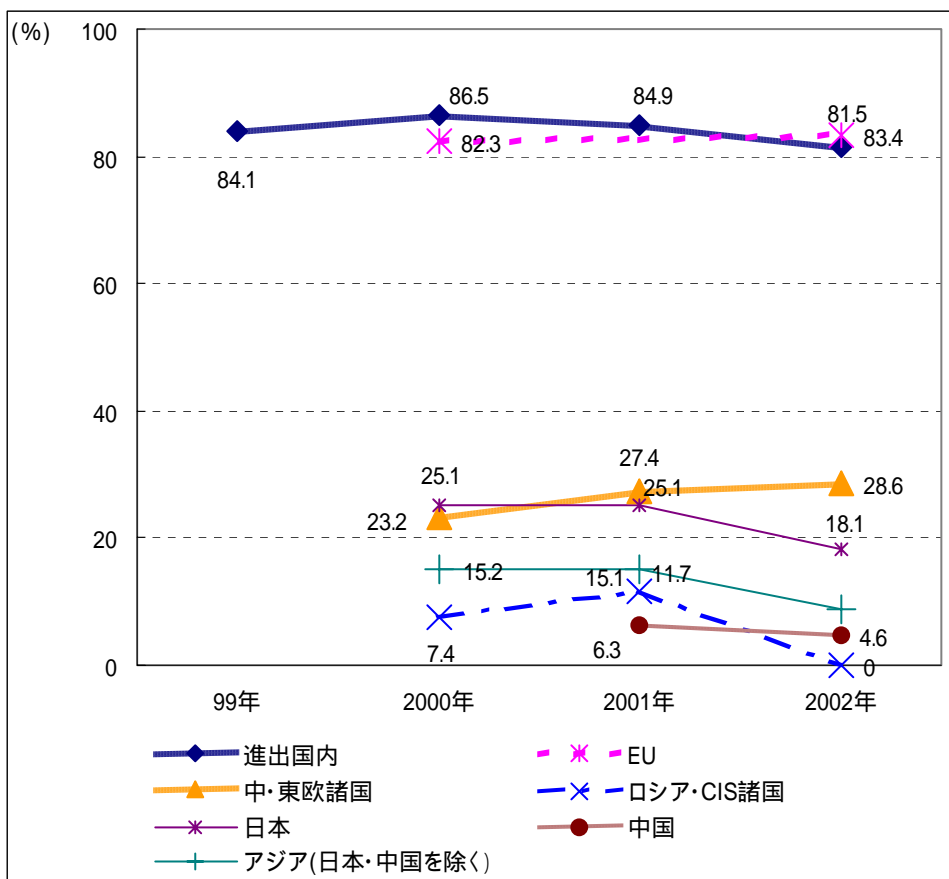
### (1) 現在の販売先

---「EU」、「進出国内」向けが8割強

在 OECD 日系製造業の販売先として、最も多い地域は、「EU」(83.4%)で2000年と同水準で推移し(2001年統計なし)、次いで、「進出国内」(同3.4ポイント減の81.5%)となっている。

「中・東欧諸国」向けが漸増している一方、「日本」・「中国」を含む「アジア」、「ロシア・CIS諸国」への販売は、年々減少傾向にある。〔図2-10参照〕

図2-10：販売先の状況

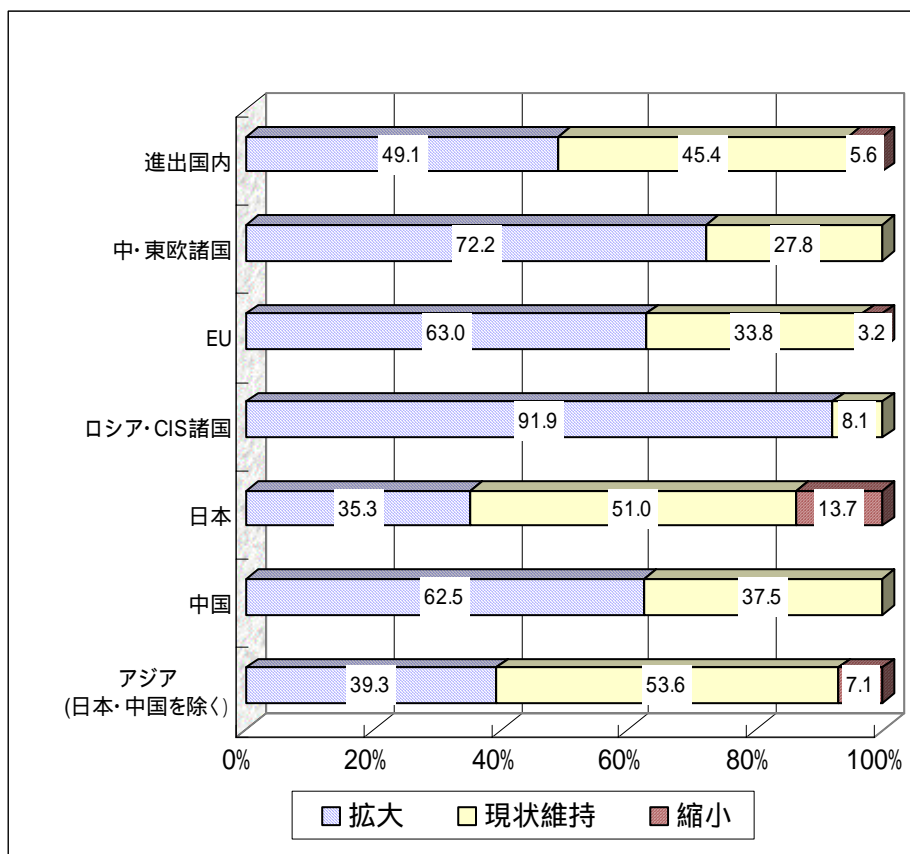


(2) 今後の販売先方針

---「ロシア・CIS 諸国」、「中・東欧諸国」、「EU」などで販売先拡張の動き

在 OECD 日系製造業が、今後の販売方針として「拡大」する方針であると回答した国・地域は、「ロシア・CIS 諸国」が 91.9%と最も大きく、次いで、「中・東欧諸国」72.2%、「EU」63.0%であった。〔図 2-11 参照〕

図 2-11：今後の国別・地域別販売先方針(2002 年)

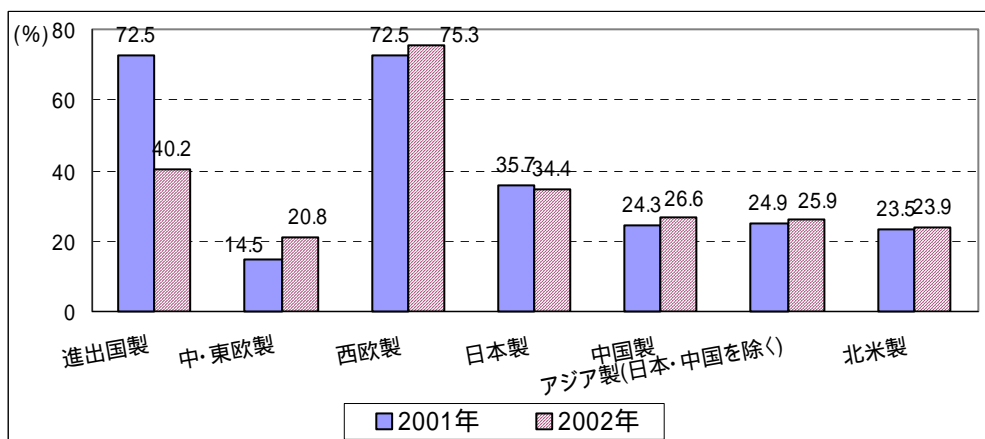


(3) 販売市場での競合製品

--- 激しくなる「西欧製」品との競合

在 OECD 日系製造業にとって販売市場の競合製品となっているのは、前年比 2.8 ポイント増の「西欧製」(75.3%)が飛び抜けている。次いで、32.3 ポイント減と急減した「進出国製」(40.2%)となっている。〔図 2-12 参照〕

図 2-12：販売市場での国・地域別競合製品



### 3. 生産体制

--- 「現状維持」もしくは「生産拡大」が約9割。「生産拠点移転」先候補のほとんどが「中・東欧諸国」

在西欧日系製造業の今後の生産体制について、「生産拡大」と回答した企業は39.5%、「現状維持」49.2%、「生産縮小」6.2%、「生産拠点移転」3.9%、「撤退」1.2%であった。

同製造業のうち10社（国別では、英国4社、フランスとドイツが各2社、ベルギーとデンマークが各1社。業種別では、電気・電子部品3社、電気機械・電子機械と化学・石油製品が各2社、ゴム製品、一般機械およびその他が各1社）が生産拠点を移転する方針にあると回答している。その「生産拠点移転」先候補は、ポーランド、ハンガリーおよびスロバキアが各2社、チェコ、ハンガリー、ドイツとベルギーが各1社となっている。

### ・ 経営上の問題点

在西欧日系製造業の経営上の問題点(複数回答可)としては、前年に引き続き「労働コスト」(60.9%)が最も多く、次いで、「原材料・部品調達コスト」(49.2%)、「為替変動」(48.1%)、「人材の確保」(43.0%)、「労働力の質」(39.5%)であった。〔表2-2参照〕

表2-2: 経営上問題となる項目(2002年)

労務問題	労働コスト	60.9%
原材料・部品調達	コスト	49.2%
金融面	為替変動	48.1%
労務問題	人材確保	43.0%
労務問題	労働力の質	39.5%
原材料・部品調達	納期	33.3%
投資制度・手続き	ビザ・労働許可	32.9%
原材料・部品調達	品質	32.6%
規格・基準・認証、規制	環境規制	32.6%
規格・基準・認証、規制	CEマーク	30.2%
税制度・手続き	税率	29.5%
貿易制度・手続き	関税	25.2%
労務問題	組合・ストライキ	24.8%
労務問題	社会保障制度	21.3%
税制度・手続き	煩雑な行政手続き	14.3%
貿易制度・手続き	煩雑な行政手続き	14.3%
投資制度・手続き	煩雑な行政手続き	13.2%
投資制度・手続き	頻繁な制度改定	11.6%
金融面	資金調達	11.2%
貿易制度・手続き	原産地規則	11.2%
インフラの不備	電気供給	8.1%
税制度・手続き	二重課税	7.8%
インフラの不備	通信	7.0%
インフラの不備	道路	5.8%
インフラの不備	道路・港湾以外の運輸(公共機関)	5.8%
貿易制度・手続き	アンチ・ダンピング措置	5.4%
インフラの不備	港湾施設	3.5%
規格・基準・認証、規制	動・植物検疫	2.3%
貿易制度・手続き	最恵国待遇	0.4%

表2-3: 経営上問題となる項目(2001年)

労務問題	労働コスト	44.7%
金融面	為替変動	36.4%
原材料・部品調達	コスト	30.9%
労務問題	人材確保	29.5%
労務問題	労働力の質	22.9%
規格・基準・認証、規制	CEマーク	20.3%
原材料・部品調達	品質	20.1%
原材料・部品調達	納期	18.3%
規格・基準・認証、規制	環境規制	17.5%
投資制度・手続き	ビザ・労働許可	15.2%
労務問題	組合・ストライキ	15.2%
貿易制度・手続き	関税	13.5%
税制	税率	12.0%
労務問題	社会保障制度	11.5%
税制	煩雑な手続き	8.6%
金融面	資金調達	6.3%
貿易制度・手続き	原産地規則	6.0%
税制	二重課税	5.7%
投資制度・手続き	行政手続き	4.9%
投資制度・手続き	許認可手続き	4.9%
貿易制度・手続き	アンチ・ダンピング	3.4%
投資制度・手続き	会社法制	2.3%
貿易制度・手続き	EU迂回防止措置	1.1%
貿易制度・手続き	最恵国待遇	0.9%
規格・基準・認証、規制	植物検疫	0.3%

〔注〕2002年の調査は、2001年(前回)よりも項目をより細かくとっているため調査項目数が異なる。

進出国において経営上、特に問題となる事項として、2001年(前回)の調査結果に引き続き「労働コスト」、次いで、「原材料・部品調達コスト」、「為替変動」、「人材の確保」、「労働力の質」であった。これらは、前回調査とまったく同じ項目が上位5項目を占めている。

国別(英国、フランス、ドイツ)にみても、次の通りである。

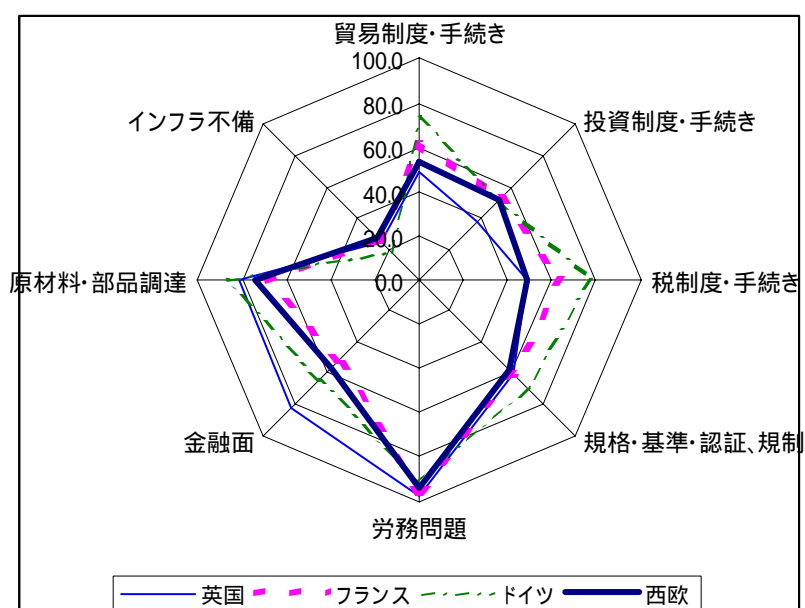
	比較的割合が高い問題点	比較的割合が低い問題点
英国	「労務問題」～労働コスト 61.8% 「金融面」～為替変動 93.0% 「原材料・部品調達」～コスト 70.2	「投資制度・手続き」 「税制度・手続き」
フランス	「税制度・手続き」～税率 67.9% 「労務問題」～労働コスト 66.7%	「金融面」
ドイツ	「貿易制度・手続き」～関税 56.3% 「税制度・手続き」～税率 64.7% 「規格・基準・認証、規制」～環境規制 66.7% 「原材料・部品調達」～63.2%	「金融面」「インフラ不備」

〔注〕・「比較的」とは「西欧平均と比べて」の意。

・「～ %」: 例) 英国 「労務問題」～労働コスト 61.8%

英国企業において「労務問題」に経営上の問題点があると回答した企業のうち 61.8%が「労働コスト」を問題点として挙げていることを表す。

図 2-13：国・地域別 経営上の問題点



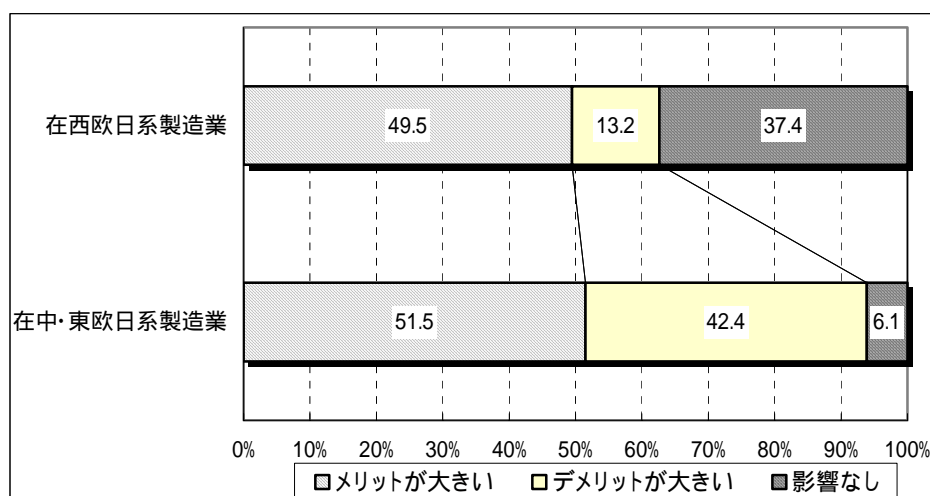
〔注〕・数値は、例えば、英国で「労務問題」97.1%の場合、英国企業において経営上の問題がある企業のうち 97.1%が「労務問題」を問題点として挙げていることを表す。

## . EU の拡大について

- ・「EU」拡大について、「メリットが大きい」とする在西欧日系製造業が約半分を占め、「デメリットが大きい」は1割強と少ない。
- ・「メリット」として、4分の3の企業が、「販売市場の拡大」を挙げている。
- ・「デメリット」として、「競争の激化」(58.8%)、「生産拠点としての優位性低下」(43.5%)が高い割合。

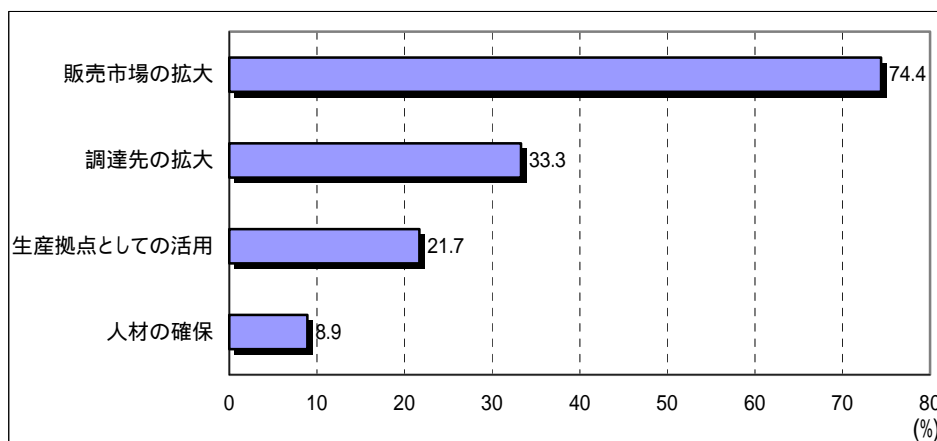
「EU 拡大」について在西欧日系製造業は、「メリットが大きい」49.5%、「デメリットが大きい」13.2%、「影響なし」37.4%と回答している。中・東欧の日系製造業の調査結果と比べ、西欧では「デメリットが多い」とする企業の割合が大幅に少ない。〔図 2-14 参照〕

図 2-14：EU 拡大について「メリット」、「デメリット」の割合



EU 拡大の「メリット」としては、「販売市場の拡大」(74.4%)の割合が圧倒的に最も大きい。これは、EU 加盟により人やモノの移動がより自由になり、通関手続きの簡素化、国際物流の効率化が図られるほか、急速な経済成長を続ける中・東欧地域を有望な市場として見ていることなどが、「メリット」として挙げられる。次いで、「調達先の拡大」(33.3%)、「生産拠点としての活用」(21.7%)、「人材の確保」(8.9%)となっている。〔図 2-15 参照〕

図 2-15：EU 拡大による「メリット」



EU 拡大の「デメリット」としては、「競争の激化」(58.8%)、「生産拠点としての優位性低下」(43.5%)が高い割合になっている。次いで、「対応業務の増大」(21.4%)となっている。これは、安価な労働賃金・質の高い労働力を背景に中・東欧に生産拠点を置く製造業が増えており、西欧では生産拠点としての優位性が低下し、さらに EU 拡大により一層競争が激しくなることを危惧したものと考えられる。〔図 2-16 参照〕

図 2-16：EU 拡大による「デメリット」

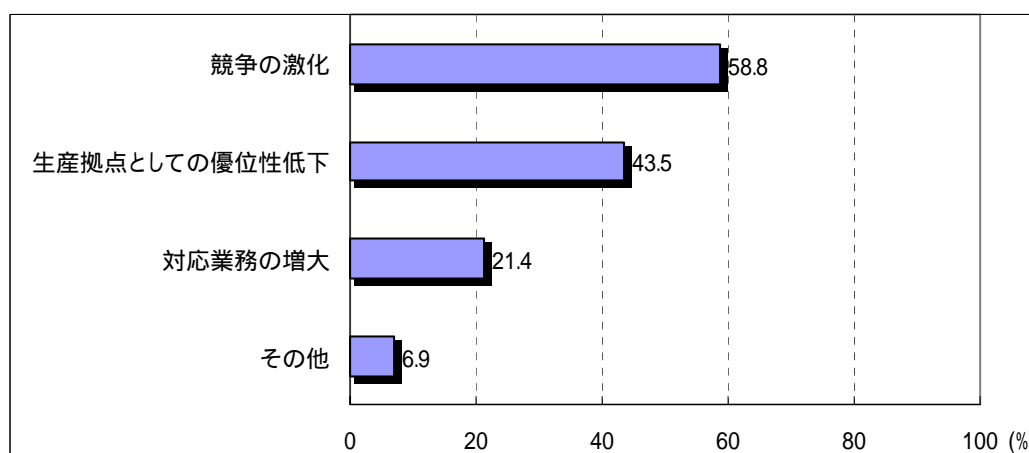


表2-4:2002年新規西欧進出日系企業

国名	現地企業名	日本側企業名	業種内容	業種
英国	JPM International Ltd	(株)セガ	ゲーム機器の製販, R&D	その他製造業
英国	Miracle Engineering Europe	三菱Carbide	エンドミルの製版・再研磨	一般機械
英国	Nakano Europe Limited	ミツカングループ	食酢、ホワイトリカーの製販	食品・農水産加工
英国	Nippon Gohsei UK Ltd.	日本合成化学工業	ソアノール(エチレン・ビニルアルコール共重合樹脂/EVOH)の製造	化学・石油製品
フランス	Hitachi Furukawa Loaders Europe S.A.S.	日立建機、古河機械金属	ホイールローダーの製造、R&D	輸送用機械
アイルランド	Ophtecs Euro Ltd.	(株)オフテクス	コンタクトレンズケア用品、眼科医療用医薬品の製販	医薬品
スペイン	Componentes Hirotec,S.A.	(株)ヒロテック	自動車部品組立・製造(ドア、ボンネット、リフトゲート)	輸送用機械部品
スペイン	GSB-TBK Automotive Components,S.L.	東京部品工業株式会社	自動車用オイルポンプ、水ポンプの製販	輸送用機械部品



中 · 東 欧 編

## ．在中・東欧日系製造業の概況

---日系製造業企業数は 19 社増の 111 社に

### 〔在中・東欧日系製造業数〕

- ・ 111 社(2002 年末)。2002 年中に 19 社が新たに進出。
- ・ 新規 19 社のうち、12 社は既に西欧に拠点を持つ企業、14 社が輸送用機械・部品産業。

### 〔国別〕

- ・ チェコ(12 社増の 42 社)が、ハンガリー(2 社増の 35 社)を抜いて最多。
- ・ 2002 年中に進出したチェコ企業 12 社のうち、11 社が輸送用機械・同部品産業。

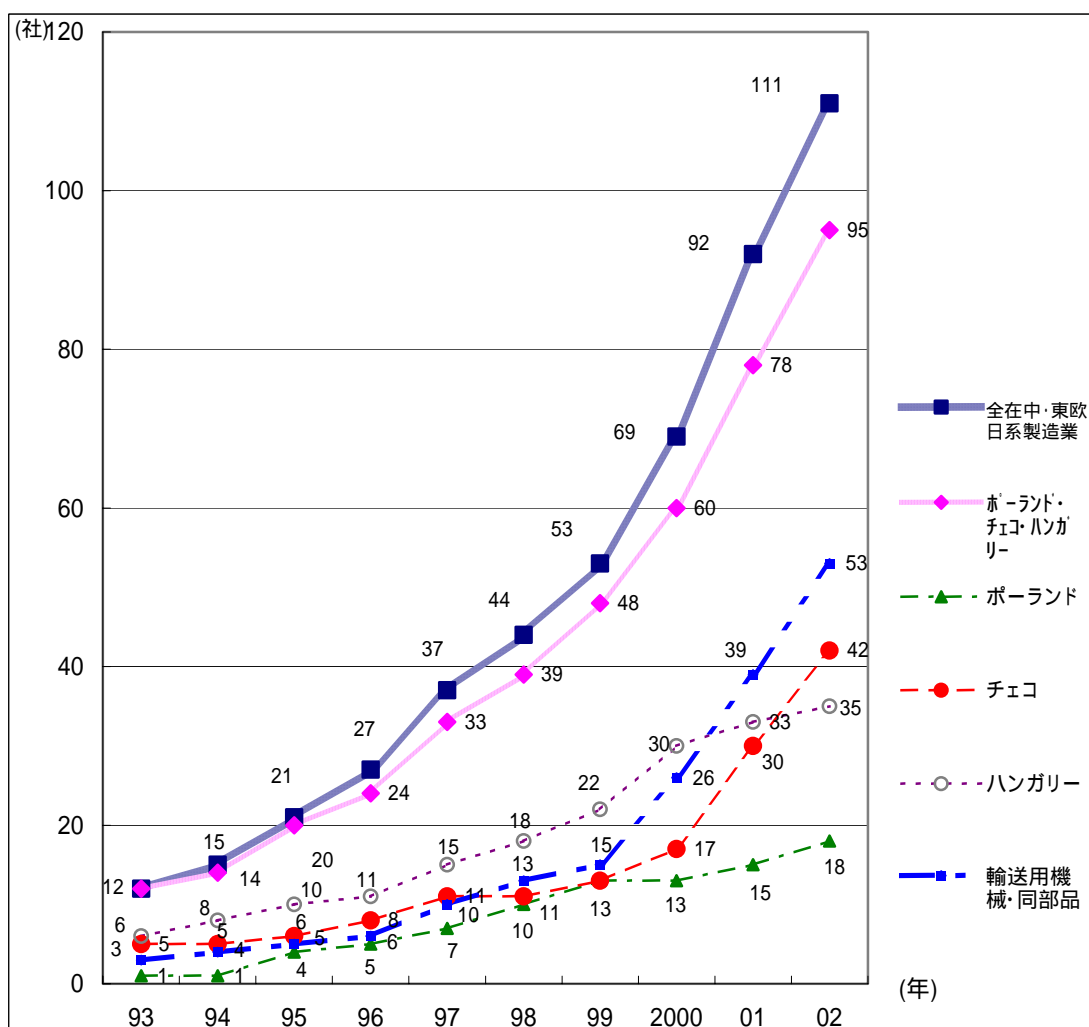
〔業種別〕輸送用機械・同部品 53 社(全体の 47.7%)、電気・電子部品 19 社(同 17.1%)。

### 1．堅調に推移する日系製造業の中・東欧進出

今回の調査で確認された在中・東欧日系製造業は 111 社であった。中・東欧へ 2002 年中に進出した企業数は、過去最多を記録した 2001 年の進出件数 23 社に次ぐ 19 社であった。そのうち、12 社は、既に西欧に拠点を持つ企業である。

進出企業数を国別にみると、チェコ(12 社増の 42 社)が、ハンガリー(2 社増の 35 社)を抜いて、中・東欧で最多となった。チェコでは、2001 年以降に進出した企業数が全体の約 6 割を占めている。ポーランドは、3 社増の 18 社で、この 3 カ国で 95 社、中・東欧全体の進出数の 85.6%を占めている。

図 3-1: 在中・東欧日系製造業数の推移



〔注〕2002 年末に存在する在中・東欧日系製造業 111 社の各設立年および業種別国別数の推移。

## 2. チェコを中心に輸送用機械・同部品産業の進出が急増

進出企業数の多い業種は、輸送用機械・同部品で 53 社と全体の 47.7%を占め、次いで、電気・電子部品が 19 社(同 17.1%)となっている。この上位 2 業種で全体の 64.9%を占める。輸送用機械・同部品日系企業の約 7 割が、2000 年以降に中・東欧進出したものである。

中・東欧へ 2002 年に進出した 19 社のうち 14 社が輸送用機械・同部品である。特にチェコでは、12 社の新規進出のうち 11 社(うち 9 社がトヨタ系列、7 社が愛知県、岐阜県に拠点)が輸送用機械・同部品となっている。これは、トヨタが 2001 年 12 月、PSA(プジョー・シトロエン・グループ)と小型乗用車の生産を 2005 年からチェコのコリーン市で開始することを決定したことが大きな要因のひとつである。

## ・在中・東欧日系製造業の経営の現状および見通し

---景気低迷などの影響で収益は悪化

- ・ 2002 年の営業利益は、全般的に悪化傾向  
(「黒字」の減少と「赤字」増加、前年と比べ「改善」の減少と「悪化」の増加)
- ・ 2003 年の営業利益の見通しは、改善傾向を予測  
(「改善」の大幅増と「悪化」の減少)

### 1. 2002 年の営業利益は全般的に悪化傾向

2002 年の営業利益について、「黒字」を見込む企業は 33.3%、「収支均衡」は 9.1%、「赤字」は 57.6%であった。「黒字」の割合が前年より 5.8 ポイント減となり 2 年連続で減少した。一方、「赤字」の割合が前年より 14.1 ポイント増で 3 年振りに増加した。〔図 3-3 参照〕

2001 年との比較で 2002 年の営業利益の「改善」を見込んでいるのは 32.3%で、前年の 57.8% (前回調査結果) よりも 25.5 ポイント減であった。一方、「悪化」を見込んでいるのは「改善」と同じ割合の 32.3%で、前年の 26.7% (同調査結果) よりも 5.6 ポイント増であった。〔図 3-4 参照〕

2001 年には世界的な経済環境の悪化の影響で、主要貿易相手である EU の景気低迷などの影響から、中・東欧諸国の経済成長も減速傾向が強まった。2002 年も前年の経済活動鈍化の影響が残り、EU 新規加盟 10 カ国の GDP 成長率は 2.1%まで落ち込んでいる。

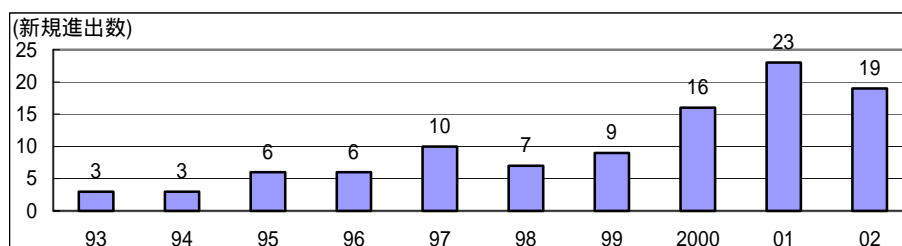
2002 年の在中・東欧日系製造業は、営業利益について、

- ・ 「黒字」の減少と「赤字」の増加、
- ・ 前年と比べ、「改善」の減少と「悪化」の増加

の傾向がみられ、営業収益が全体的に悪化していることがわかる。

その理由として、新規進出企業が急増し〔図 3-2 参照〕、その多くが操業立ち上げ時に赤字となる場合が多いこと、主として EU 市場向け輸出を行っている在中・東欧日系製造業が、欧州の景気低迷、現地通貨高などの影響(第 4 章参照)を受けたためなどが挙げられる。

図 3-2：新規進出日系製造業



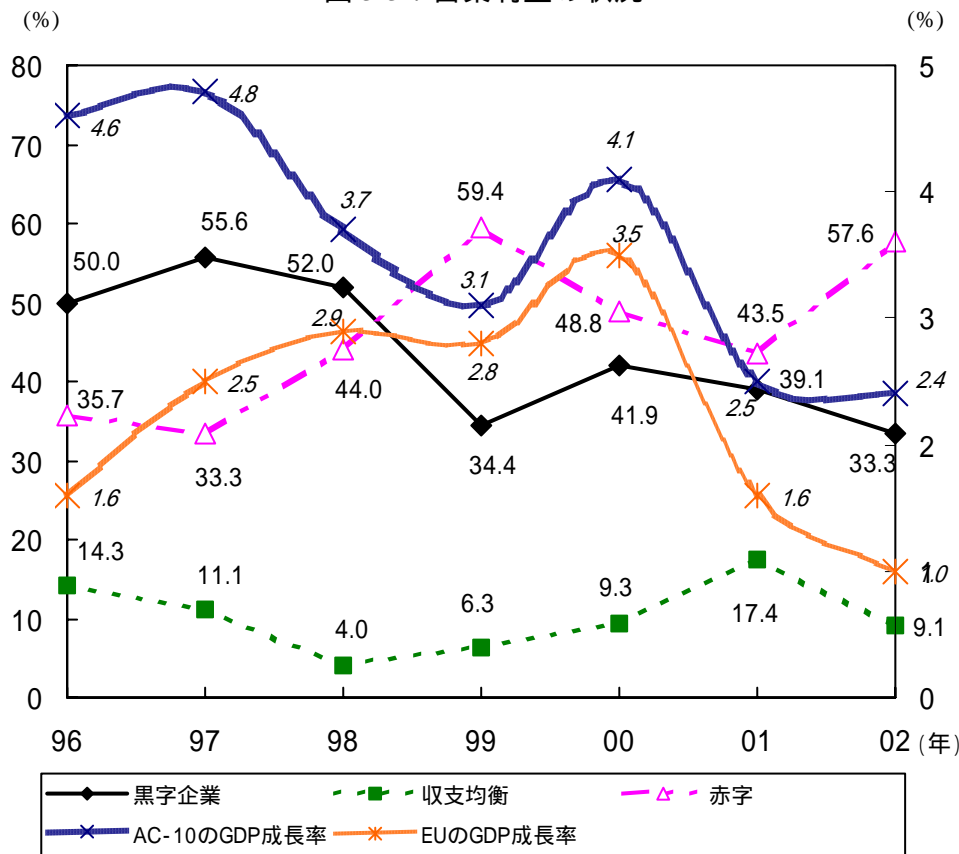
## 2. 2003年の営業利益の見通しは改善傾向を予測

2003年の営業利益の見通しを2002年と比較して、「改善」と回答した割合は54.5%、「横ばい」は30.3%、「悪化」は15.2%であった。2002年と比べ、「改善」の割合が22.2ポイント増と大幅に増えており、さらに、「悪化」の割合も17.1ポイント減となっている。

欧州委員会は、春季経済予測でAC-10のGDP成長率を2003年3.1%、2004年4.0%と予測しており、景気の減速から回復基調を見通している。

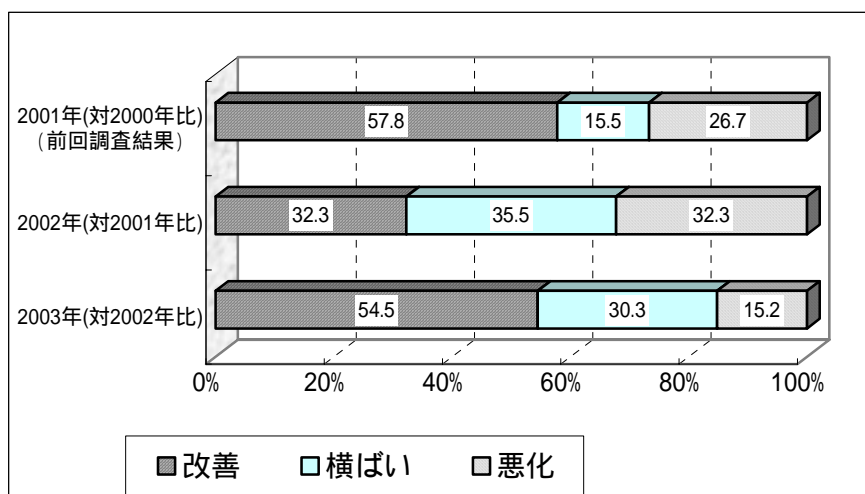
在中・東欧日系製造業は、2003年の営業利益の見通しについて、2002年と比べ改善傾向を見通している。〔図3-4参照〕

図3-3：営業利益の状況



(注)・96年度から中・東欧地域の調査を開始。製造業のみ。  
 ・回答数は各年異なる。2002年度は見込み。  
 ・GDPの出所は、EU統計局。2002年は予測値。  
 ・AC-10は中・東欧などEU新規加盟10カ国(キプロス、チェコ、エストニア、ハンガリー、ラトビア、リトアニア、マルタ、ポーランド、スロバキア、スロベニア)

図3-4：営業利益の見込み



## ・調達・生産・販売体制

### 1. 原材料・部品の調達（生産工程で使用する生産設備機器用部品は除く）

- ・現在の調達先は「EU」、「日本」、「進出国内」の順。増える「アジア」、「中国」からの調達。
- ・今後は「進出国」、「中・東欧(進出国を除く)」、「中国」からの調達を拡大の方針。
- ・「日本」からの調達は、今後、縮小する方針
- ・「進出国内」での調達は、「低価格」と「アクセス面の優位性」がメリット。品質面と安定供給に課題。

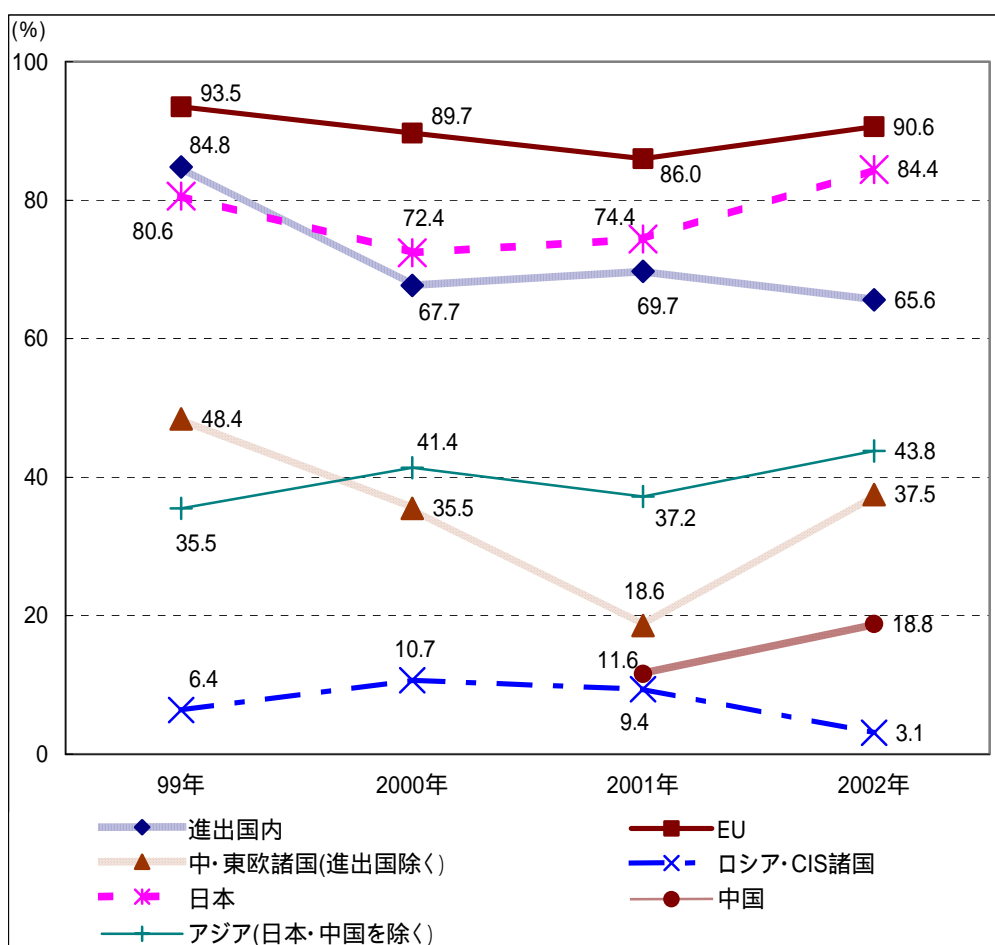
#### (1) 現在の調達先

--- 3年連続で「EU」、「日本」、「進出国内」の順。増える「アジア」、「中国」からの調達。

在中・東欧日系製造業の原材料・部品の主要調達先として、最も多い地域は、「EU」（前年比4.6ポイント増の90.6%）、次いで、「日本」（同10.0ポイント増の84.4%）、「進出国内」（同4.1ポイント減の65.6%）となっている。〔図3-5参照〕

「中・東欧諸国(進出国を除く)」からの調達が2001年、同16.9ポイント減と急減しているが、2002年は18.9ポイント増で2000年の水準まで回復した。「アジア(日本・中国を除く)」からの調達は、同6.6ポイント増の43.8%で、年々緩やかに増加してきているほか、「中国」も同7.2ポイント増と増加している。一方、「ロシア・CIS諸国」からの調達は、同6.3ポイント減の3.1%となった。

図3-5：主要調達先（国・地域別）の状況



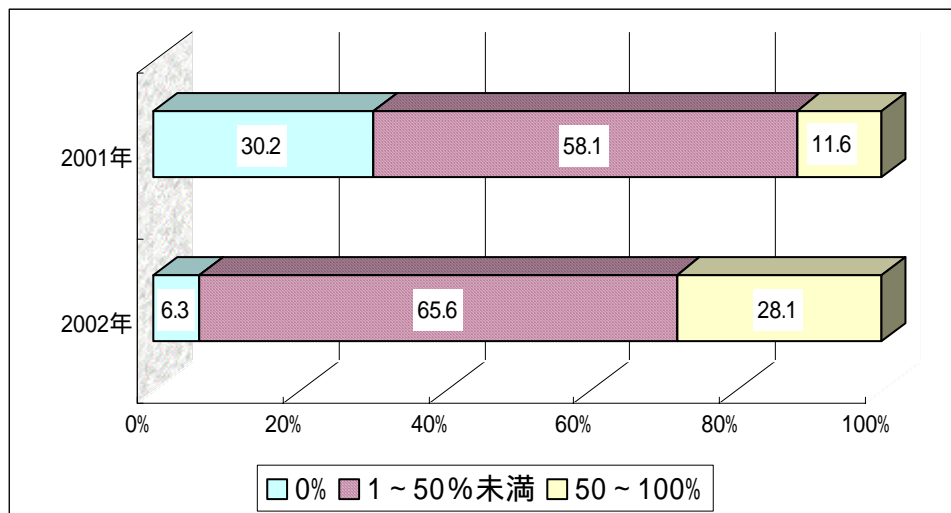
## (2) 原材料・部品の現地調達比率(金額ベース)

--- 「進出国」からの現地調達率は上昇

在中・東欧日系製造業の現地調達比率(賃金、間接費用などを除いた進出国産原材料・部品の調達額を全原材料・部品の調達額で除した百分率)は2002年、「0%」が6.3%、「1~50%未満」65.6%、「50~100%」28.1%であった。

前述(1)のとおり「進出国」で調達している企業数の割合はわずかに減少したものの、「進出国」からすでに調達している同製造業の現地調達比率(金額)は、図3-6のとおり大幅に上昇している。

図3-6：原材料・部品の現地調達比率(金額ベース)



## (3) 今後の調達方針

--- 「進出国」、「中・東欧(進出国を除く)」、「中国」からの調達を拡大、「日本」は縮小

在中・東欧日系製造業が、今後の調達方針として「拡大」する方針であると回答した国・地域は、「進出国」が78.6%と最も大きく、次いで、「中・東欧(進出国を除く)」77.8%、「中国」60.0%、「EU」50.0%であった。一方、「縮小」する方針では、「日本」が61.5%と最も大きく、次いで、「ロシア・CIS諸国」20.0%であった。〔図3-7参照〕

2001年(前回)と2002年の調査結果〔図3-8参照〕をみると、「進出国内」、「中・東欧(進出国を除く)」、「中国」、「アジア(日本・中国を除く)」からの調達について、「拡大」が増える一方、「縮小」が減っており、これらの国・地域からの調達をより重視する傾向にある。しかし、「日本」からの調達は、「拡大」が減り、縮小が若干増加しており、引き続き「日本」からの調達を減らす方針にある。

図 3-7：今後の国別・地域別調達方針(2002 年)

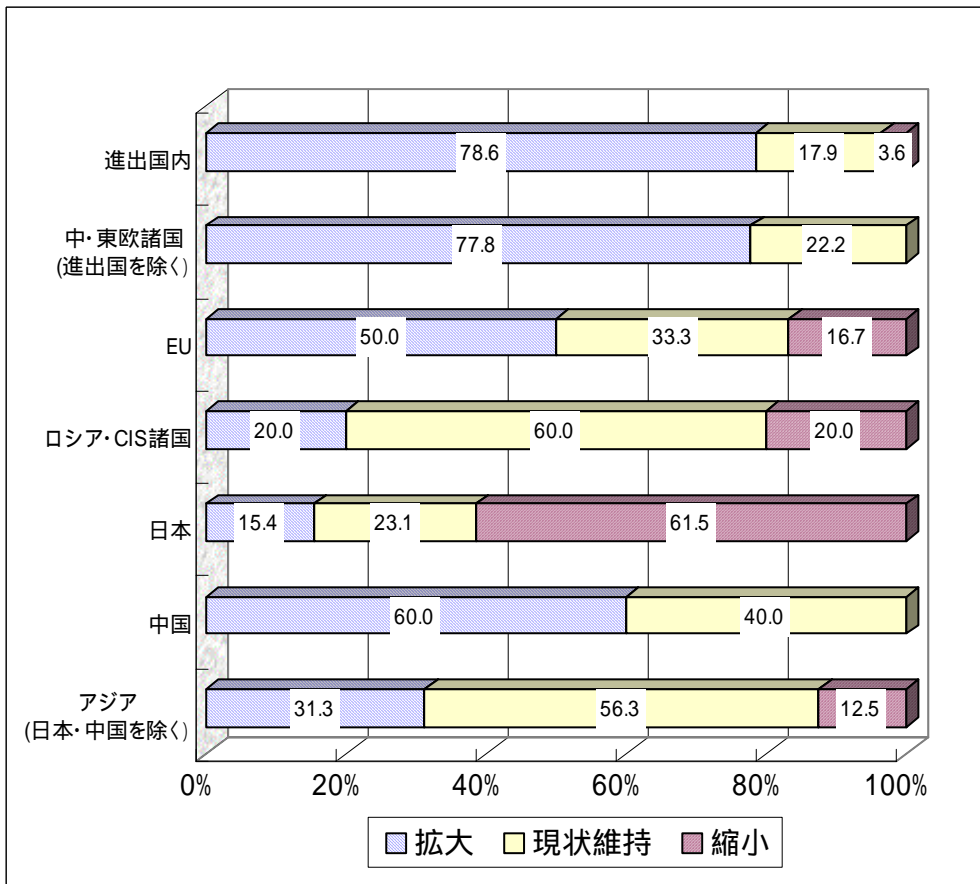
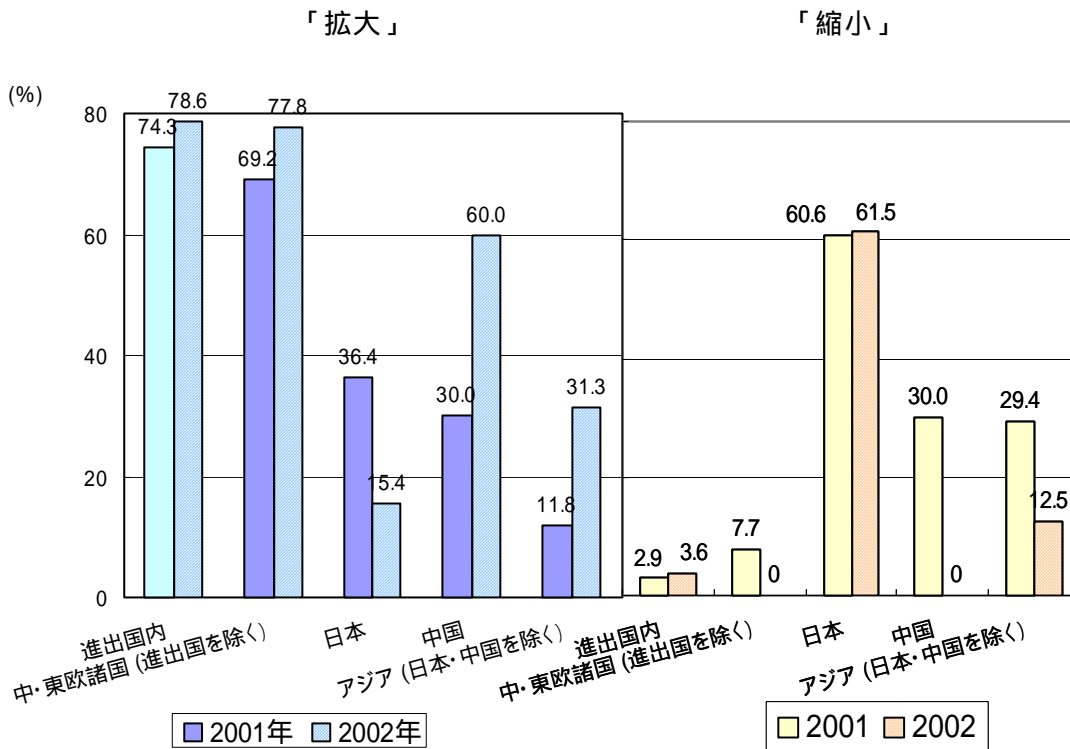


図 3-8：今後の調達方針 (2001 年と 2002 年の比較)



(4) 「進出国内での調達を今後拡大」の理由

--- 「低価格」と「アクセス面での優位性」

「進出国内での調達を今後拡大」と回答した理由（複数回答可）について、「低価格」と「アクセス面での優位性」がそれぞれ81.0%、「品質の良さ、安定性」が4.8%であった。在中・東欧日系製造業が現地調達するにあたり、現状では品質面と安定供給に課題があると言える。

## 2. 販売先

- ・ 9割が「EU」向けに販売
- ・ 今後の販売先方針としては、全般的に販売先拡張の動き
- ・ 販売先市場における「西欧製」品との競合激化の傾向

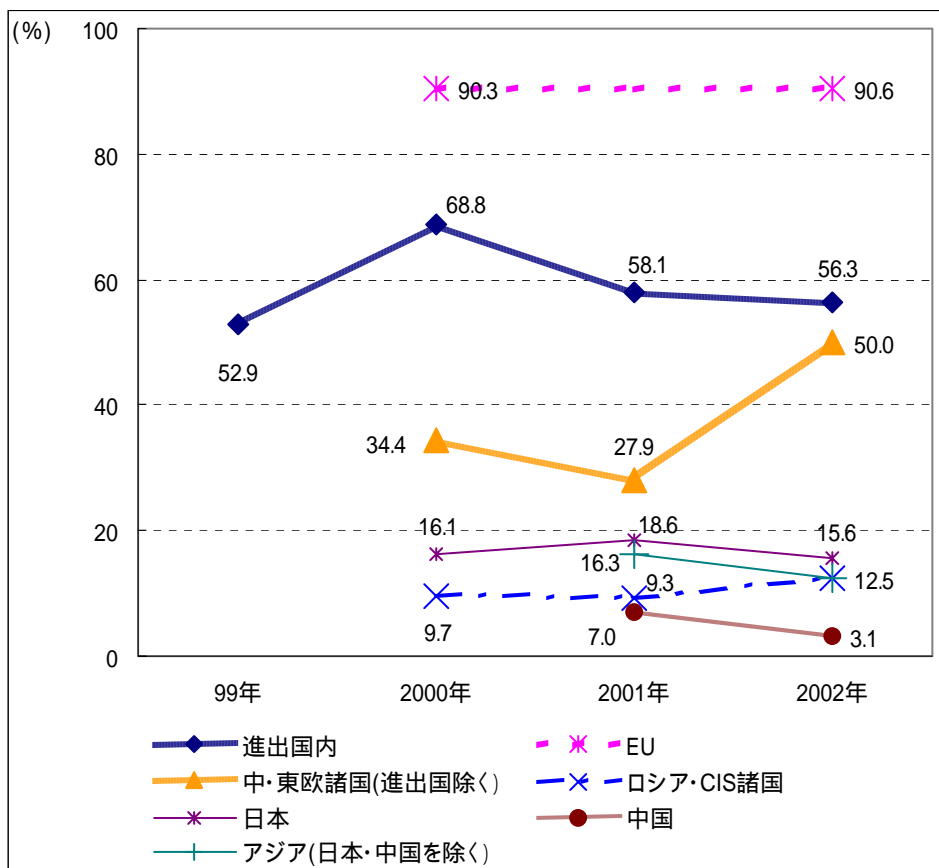
(1) 現在の販売先

--- EU向けが9割と圧倒的、次いで「進出国」、「中・東欧(進出国を除く)」向け

在中・東欧日系製造業の販売先として、最も多い地域は、「EU」(90.6%)と2000年の水準で推移し(2001年統計なし)、次いで、「進出国内」(同1.8ポイント減の56.3%)、「中・東欧諸国(進出国を除く)」(同22.1ポイント増の50.0%)となっている。

一方、「日本」・「中国」を含む「アジア」への販売は、漸減傾向にある。〔図3-9参照〕

図3-9：販売先の状況



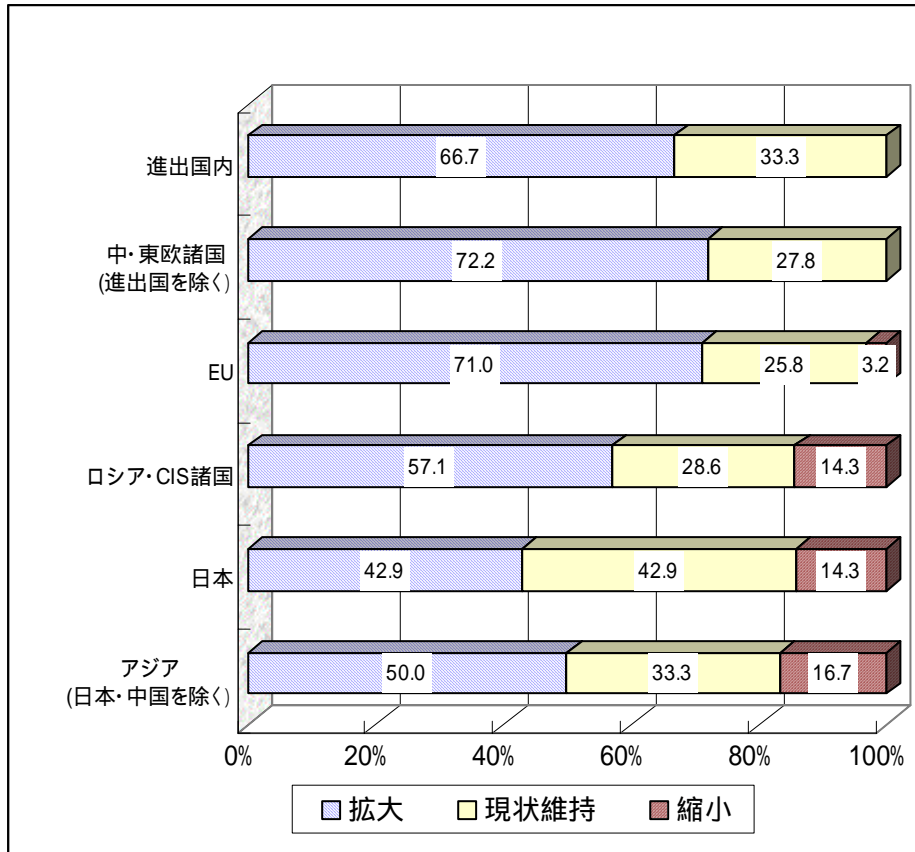


(2) 今後の販売先方針

--- 「中・東欧諸国(進出国を除く)」、「EU」、「進出国」など全般的に販売先拡張の動き

在中・東欧日系製造業が、今後の販売方針として「拡大」する方針であると回答した国・地域は、「中・東欧諸国(進出国を除く)」が72.2%と最も大きく、次いで、「EU」71.0%、「進出国」66.7%、「ロシア・CIS諸国」57.9%であった。〔図3-10参照〕

図3-10：今後の国別・地域別販売先方針(2002年)

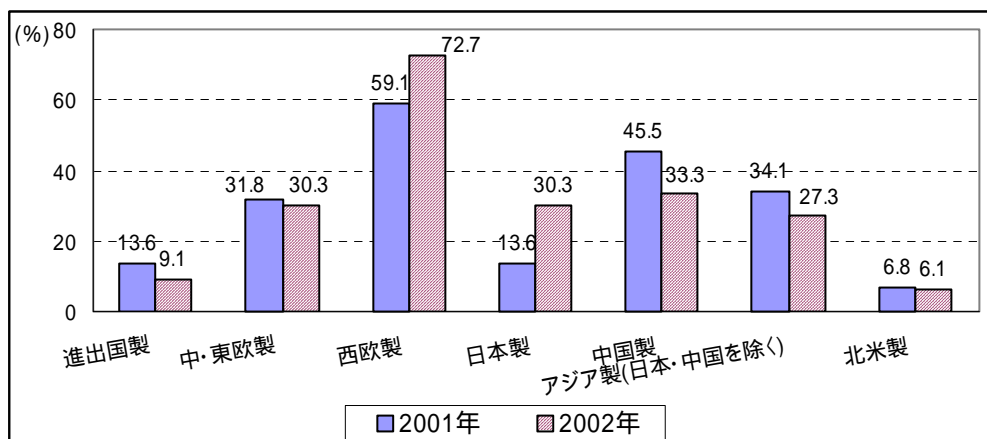


(3) 販売市場での競合製品

--- 激しくなる「西欧製」品との競合

在中・東欧日系製造業にとって販売市場の競合製品となっているのは、前年比13.6ポイント増の「西欧製」(72.7%)となり、西欧製品との競合が激しくなっている。次いで、12.2ポイント減になったが、2001年(前回)の調査結果と同様に「中国」(33.3%)であった。〔図3-11参照〕

図3-11：販売市場での国・地域別競合製品



### 3. 生産体制

--- 3分の2の企業が、今後「生産拡大」

在中・東欧日系製造業の今後の生産体制について、「生産拡大」と回答した企業は66.7%、「現状維持」30.3%であった。ハンガリーで1社（電気・電子部品）が「撤退」と回答している。

### ・経営上の問題点

在中・東欧日系製造業の経営上の問題点(複数回答可)としては、「金融面・為替変動」(81.8%)が最も多く、次いで、「貿易制度・煩雑な行政手続き」(75.8%)、「労務問題・人材確保」(69.7%)、「税制度・煩雑な行政手続き」(66.7%)、「投資制度・煩雑な行政手続き」・「投資制度・ビザ・労働許可」(ともに60.6%)であった。〔表3-1参照〕

表3-1: 経営上問題となる項目(2002年)

金融面	為替変動	81.8%
貿易制度・手続き	煩雑な行政手続き	75.8%
労務問題	人材確保	69.7%
税制度・手続き	煩雑な行政手続き	66.7%
投資制度・手続き	ビザ・労働許可	60.6%
投資制度・手続き	煩雑な行政手続き	60.6%
原材料・部品調達	品質	57.6%
投資制度・手続き	煩雑な制度改定	54.5%
労務問題	労働コスト	51.5%
原材料・部品調達	コスト	51.5%
規格・基準・認証・規制	環境規制	51.5%
労務問題	労働力の質	48.5%
税制度・手続き	税率	48.5%
貿易制度・手続き	関税	42.4%
規格・基準・認証・規制	CEマーク	42.4%
インフラの不備	道路	36.4%
原材料・部品調達	納期	33.3%
貿易制度・手続き	原産地規則	30.3%
労務問題	社会保障制度	27.3%
インフラの不備	電気供給	27.3%
インフラの不備	通信	27.3%
労務問題	組合・ストライキ	12.1%
金融面	資金調達	12.1%
貿易制度・手続き	最恵国待遇	6.1%
貿易制度・手続き	アンチ・ダンピング措置	6.1%
税制度・手続き	二重課税	3.0%
インフラの不備	道路・港湾以外の運輸(公共機関)	3.0%

表3-2: 経営上問題となる項目(2001年)

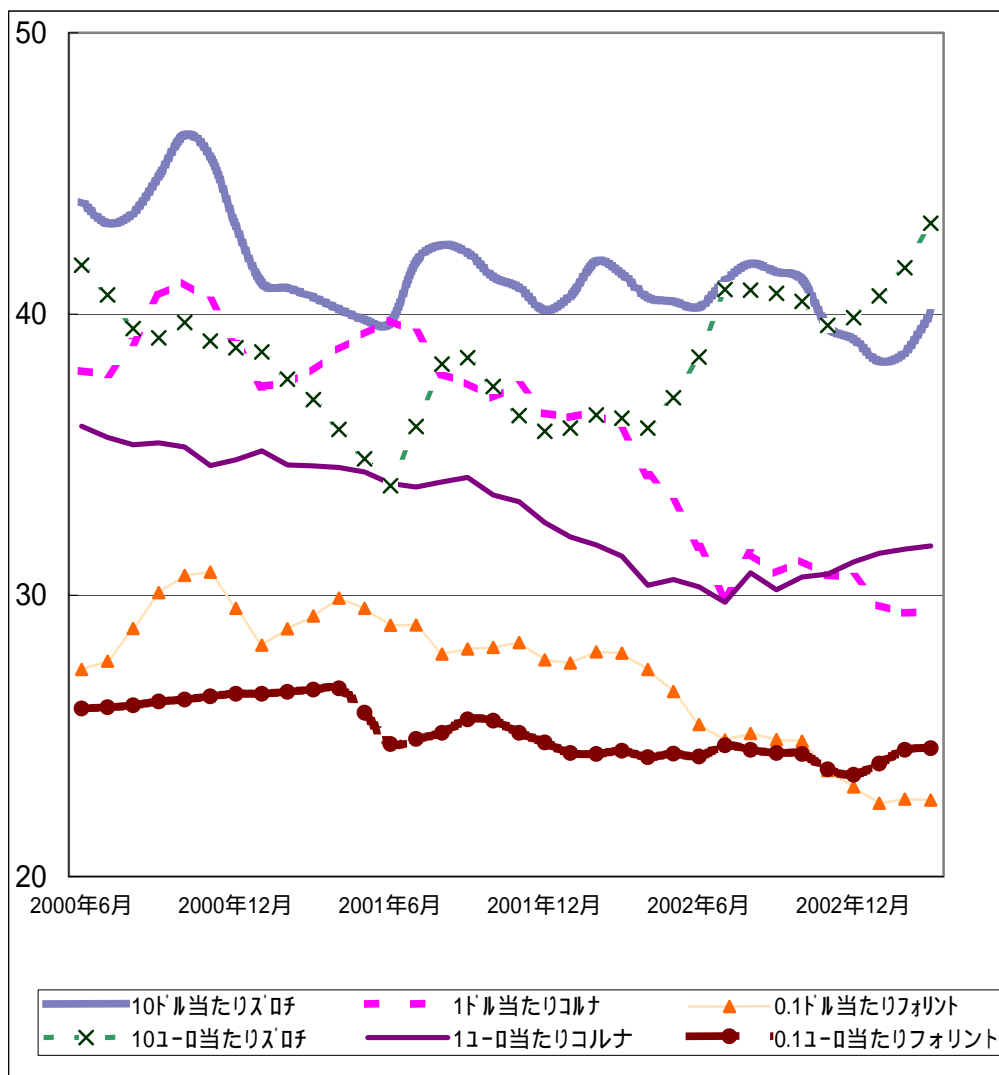
貿易制度・手続き	関税	54.2%
金融面	為替変動	50.0%
投資制度・手続き	ビザ・労働許可	41.7%
労務問題	人材確保	39.6%
原材料・部品調達	品質	29.2%
税制度の整備	煩雑な行政手続き	27.1%
労務問題	労働コスト	25.0%
投資制度・手続き	許認可手続き	25.0%
原材料・部品調達	納期	22.9%
規格・基準・認証・規制	環境規制	22.9%
原材料・部品調達	調達コスト	20.8%
労務問題	労働者の質	20.8%
投資制度・手続き	煩雑な行政手続き	20.8%
貿易制度・手続き	原産地規則	18.8%
金融面	資金調達	14.6%
労務問題	社会保障制度	14.6%
税制度の整備	税率	10.4%

〔注〕2002年の調査は、2001年(前回)よりも項目をより細かくとっているため調査項目数が異なる。

進出国において経営上、特に問題となる事項として、2001年(前回)の調査結果に引き続き「金融面・為替変動」、「労務問題・人材確保」、「投資制度/ビザ・労働許可」が上位に入っている。また、2001年と比較して2002年は、「投資制度/ビザ・労働許可」を含め「煩雑な行政手続き」が上位を占めている。〔表3-2参照〕また、2001年(前回)の調査結果と比べ、一般的に企業が認識している経営上問題となる事項の割合が増加している。

「為替変動」については、2001年初頃から継続的な現地通貨高となっており、欧州向けを中心に輸出を行っている在中・東欧日系製造にとって深刻な問題になっている。〔図3-12〕2001年1月の対ユーロと比べ、ポーランド・ズロチは2002年4月に7.5%、チェコ・コルナは同年7月に18.1%、ハンガリー・フォリントは同年12月に12.2%上昇している。2003年に入ってから、現地通貨高の傾向は弱まりつつあり、今後もその動向が注視される。

図3-12：ポーランド・ズロチ、チェコ・コルナ、ハンガリー・フォリントの推移

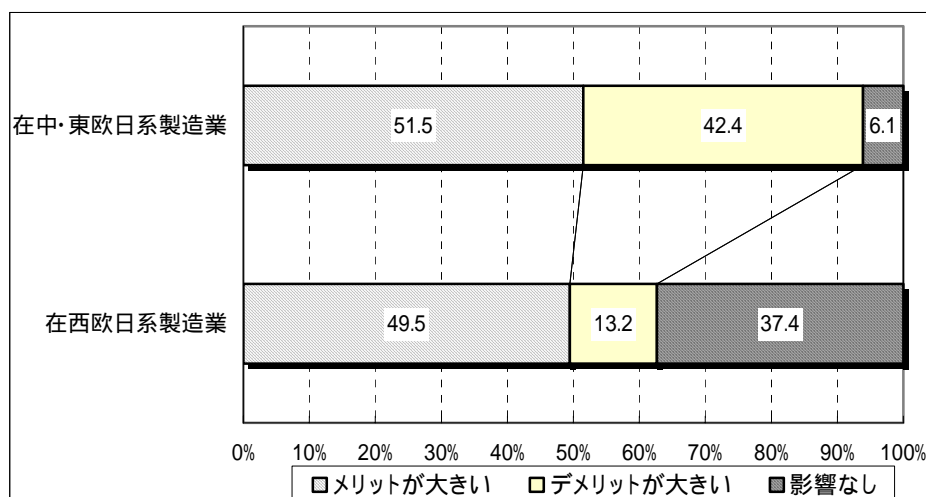


## . EU の拡大などについて

- ・「EU」拡大について、「メリットが大きい」とする在中・東欧日系製造業が過半数を占める一方、「デメリットが大きい」とする割合も4割以上
- ・「メリット」として、8割弱の企業が、「国境措置の撤廃」を挙げている。次いで、「マーケットの拡大」(48.3%)
- ・「デメリット」として、全回答企業が「人件費の上昇」を挙げている。次いで、「投資優遇制度の縮小・廃止」(63.3%)。

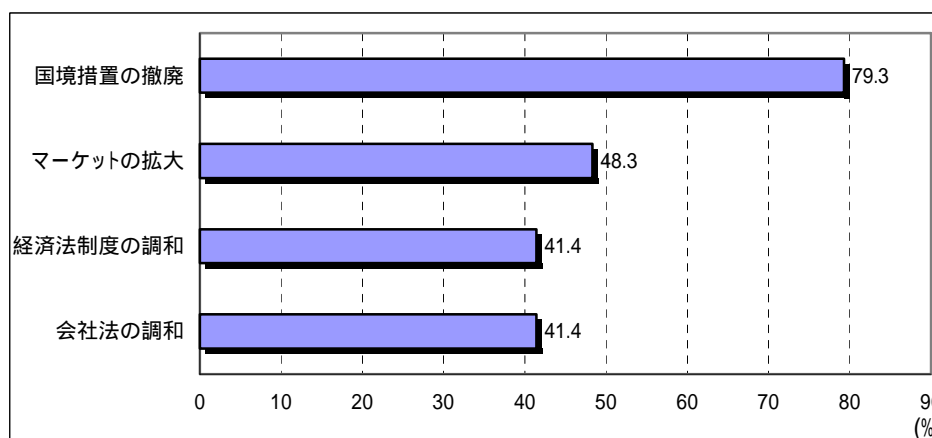
「EU 拡大」について在中・東欧日系製造業は、「メリットが大きい」51.5%、「デメリットが大きい」42.4%、「影響なし」6.1%と回答している。西欧の日系製造業の調査結果と比べ、中・東欧では「デメリットが多い」とする企業の割合が多い。

図 3-13 : EU 拡大について「メリット」、「デメリット」の割合



EU 拡大の「メリット」としては、「国境措置の撤廃」(79.3%)の割合が最も大きい。これは、EU 加盟により人やモノの移動がより自由になり、通関手続きの簡素化、国際物流の効率化などのメリットが考えられる。次いで、「マーケットの拡大」(48.3%)、「経済法制度の調和」・「会社法の調和」(それぞれ 41.4%)となっている。

図 3-14 : EU 拡大による「メリット」



EU 拡大の「デメリット」としては、「人件費の上昇」を回答全企業が挙げている。これは、相次ぐ外資系企業の進出により相場より高い賃金での引き抜きにあうケースもみられるなど人材確保が難しくなり、また、中・東欧諸国の EU 加盟による人の自由移動により人材の流出が起こり、人材を確保するために人件費が高騰することを懸念したものと考えられる。次いで、「投資優遇制度の縮小・廃止」(63.3%)が、続いている。これは、EU 加盟に向け EU との経済・法制度の調和が行われており、投資優遇制度を EU 基準に適合させるため投資優遇制度の変更が各国で実施されているためと考えられる。

図 3-15 : EU 拡大による「デメリット」

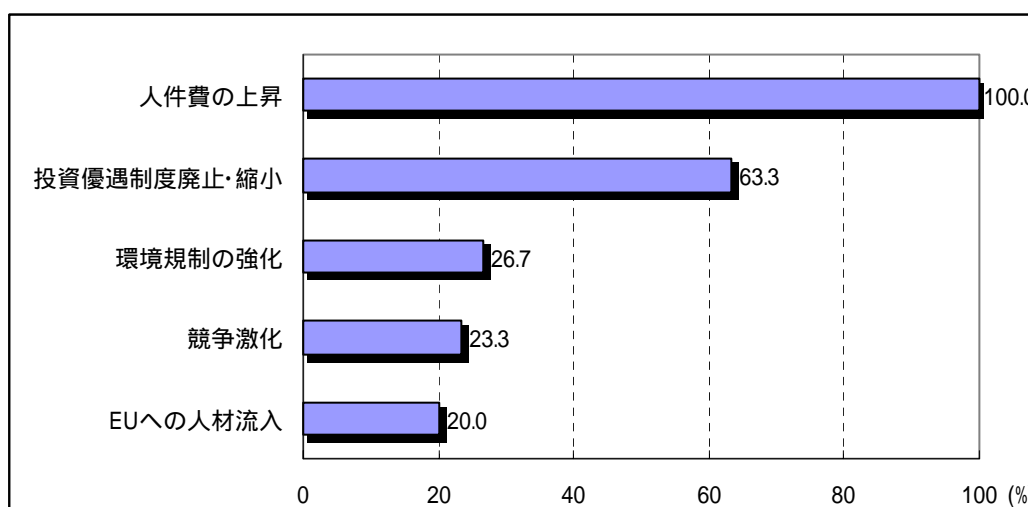


表3-3:2002年新規中・東欧進出日系企業～

国名	現地企業名	日本側企業名	業種内容	業 種
ポーランド	MOI Tech Europe Sp.z o.o.(Polska)	三ツ星ベルト(株)	自動車用伝動ベルトの製造	輸送用機械部品
ポーランド	Toho Poland Sp.z o.o.	東邦工業(株)	ベアリング用部品の製造	輸送用機械部品
ポーランド	Toyo Seal Poland Sp.z o.o.	東洋シール工業(株)	ベアリング用ゴムシールの製造	ゴム製品
チェコ	AFL Czech, s.r.o.	(株)フジクラ	自動車用ケーブル	輸送用機械部品
チェコ	AIRS Manufacturing Czech	デンソーエアーズ(株)	自動車エアコン用アルミ・チューブ	輸送用機械部品
チェコ	Aisin Europe Mfg. Czech	アイシン精機(株)	自動車エンジン用ポンプ	輸送用機械部品
チェコ	Aoyama Automotive Fasteners Czech, s.r.o.	(株)青山製作所	自動車用ファスナー	輸送用機械部品
チェコ	Epispol	大日本インキ化学工業株	エポキシ樹脂	化学・石油製品
チェコ	Futaba Industrial Czech	フタバ産業(株)	自動車排気システム	輸送用機械部品
チェコ	Koyo Seiko	光洋精工(株)	電動パワーステアリング	輸送用機械部品
チェコ	LIPLATEC, s.r.o.	シミズ工業(株)	自動車用プラスチック成型品	輸送用機械部品
チェコ	Sumikei Czech, s.r.o.	住友軽金属工業(株)	自動車エアコン用アルミ部品	輸送用機械部品
チェコ	Takada Industries CR	(有)高田工業	自動車用精密プラスチック部品	輸送用機械部品
チェコ	Toyota Peugeot Citroen Automobile Czech	トヨタ自動車(株)	自動車製造	輸送用機械
チェコ	Zexel Valeo Climate Control	(株)ゼクセル・ヴォレオ・クライメート・コントロール(ZVCC)	自動車エアコン用コンプレッサー	輸送用機械部品
ハンガリー	SEWS Components Europe Hungary Ltd.	SEWS Components Europe B.V., Sumitomo Electric Wiring Systems Europe Ltd.	自動車用部品の製造販売	電気・電子部品
ハンガリー	TAKANO HUNGARY KFT.	(株)高野工業	カーオーディオ部品	輸送用機械部品
ルーマニア	YKK Romania S.R.L.	YKK	ファスナーの製造・販売	その他製造業
ルーマニア	Sol-Plus Romania	ソルプラス(株)	プラスチック金型・成型ソフトウェア開発	その他製造業

トルコ編

## ．在トルコ日系製造業の概況

---日系製造業企業数は13社

自動車産業を中心とした日系製造業のトルコ進出

今回の調査で確認された在トルコ日系製造業は13社であった。業種別では、13社のうち「輸送用機械・同部品」が7社を占め、次いで「食品・農水産加工」3社、「ゴム製品」2社、「その他製造業」1社となっている。

## ．在トルコ日系製造業の経営の現状および見通し

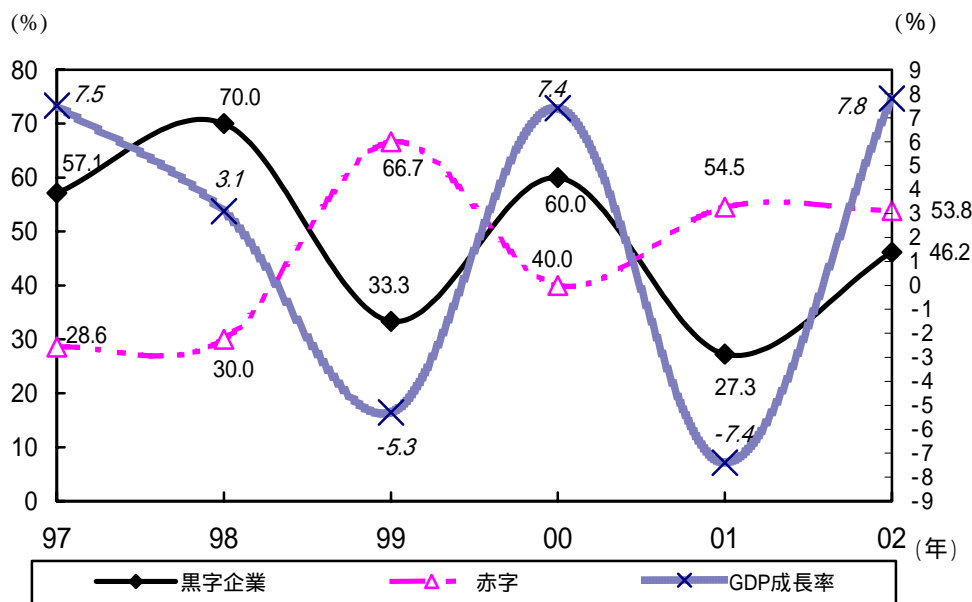
---「改善」に向かう営業利益

- ・2002年の営業利益は、「改善」の傾向
- ・2003年の営業利益の見通しは、引き続き「改善」傾向を予測

### 1．2002年の営業利益は、「黒字」の割合が増え改善傾向

2002年の営業利益について、回答企業13社のうち、「黒字」を見込む企業は6社{前年(前回調査結果)比18.9ポイント増の46.2%}、「赤字」は7社(同0.7ポイント減の53.8%)であった。〔図4-1参照〕〔表4-1参照〕

図4-1：営業利益の状況



〔注〕・製造業のみ。  
 ・回答数は各年異なる。2002年度は見込み。  
 ・GDPの出所は、統計局。



表 4-1：営業利益の状況

	回答企業数 (社)	黒字		均衡		赤字	
		企業数(社)	シェア(%)	企業数(社)	シェア(%)	企業数(社)	シェア(%)
97年	7	4	57.1	1	14.3	2	28.6
98年	10	7	70.0	0	0.0	3	30.0
99年	9	3	33.3	0	0.0	6	66.7
2000年	10	6	60.0	0	0.0	4	40.0
2001年	11	3	27.3	2	18.2	6	54.5
2002年	13	6	46.2	0	0.0	7	53.8

2001年との比較で2002年における営業利益の「改善」を見込んでいるのは、回答12社中9社(75.0%)で、前年の20.0%よりも大幅に増加した。一方、「悪化」を見込んでいるのは2社(16.7%)で前年の60.0%よりも大幅に減少した。〔表4-2参照〕

表 4-2：営業利益の見込み

	改善		横ばい		悪化		回答企業数
	社数	割合	社数	割合	社数	割合	
2001年(対2000年比) (前回調査結果)	2社	(20.0%)	2社	(20.0%)	6社	(60.0%)	10社
2002年(対2001年比)	9社	(75.0%)	1社	(8.3%)	2社	(16.7%)	12社
2003年(対2002年比)	9社	(69.2%)	2社	(15.4%)	2社	(15.4%)	13社

## 2. 2003年の営業利益の見通しは引き続き改善傾向を予測

2003年における営業利益の見通しを2002年と比較して、「改善」すると回答した割合は回答13社中9社(69.2%)、「横ばい」と「悪化」は各2社(15.4%)で、2002年と同様、引き続き「改善」傾向にあると在トルコ日系製造業はみている。〔表4-2参照〕

## ・ 調達・生産・販売体制

### 1. 原材料・部品の調達（生産工程で使用する生産設備機器用部品は除く）

- ・現在の調達先は、「進出国内」、「日本」、「EU」が3大調達先。
- ・8割強が現地調達比率50%以下
- ・今後は「進出国」からの調達を拡大する傾向。
- ・「進出国内」での調達は、「低価格」と「アクセス面の優位性」がメリット。

#### (1) 現在の調達先

--- 「進出国内」、「日本」、「EU」が3大調達先

在トルコ日系製造業13社の原材料・部品の主要調達先として、最も多い国・地域は、「進出国内」12社(92.3%)、次いで、「日本」11社(84.6%)、「EU」9社(69.2%)となっている。前回2001年の調査結果でも、「進出国内」、「日本」、「EU」が3大調達先となっている。

〔表4-3参照〕

表 4-3：主要調達先（国・地域別）の状況

	進出国内	日本	EU	アジア	その他	回答企業数
トルコ	12 社 (92.3%)	11 社 (84.6%)	9 社 (69.2%)	4 社 (30.8%)	1 社 (7.7%)	13 社

(2) 原材料・部品の現地調達比率(金額ベース)

--- 8割強が現地調達比率 50%以下

在トルコ日系製造業 13 社の現地調達比率（賃金、間接費用などを除いた進出国産原材料・部品の調達額を全原材料・部品の調達額で除した百分率）は 2002 年、「0%」が 1 社(7.7%)、「1~50%未満」10 社(77.0%)、「50~100%」2 社(15.3%)であった。2001 年と同様に、同製造業の 8 割弱は、現地調達比率が 50%以下となっている。〔表 4-4 参照〕

表 4-4：原材料・部品の現地調達比率(金額ベース)

	0%	0~10%	11~20%	21~30%	31~40%	41~50%	51~60%	61~70%	71~80%	81~90%	91~100%	回答企業数
2002 年	1 社 (7.7%)	4 社 (30.8%)	1 社 (7.7%)	1 社 (7.7%)	2 社 (15.3%)	2 社 (15.3%)	2 社 (15.3%)	0 社 (0%)	0 社 (0%)	0 社 (0%)	0 社 (0%)	13 社
	(7.7%)	(77.0%)					(15.3%)					
2001 年	1 社 (10.0%)	7 社 (70.0%)					2 社 (20.0%)					10 社
	(10.0%)	(70.0%)					(20.0%)					

(3) 今後の調達方針

--- 「進出国内」からの調達を「拡大」

在トルコ日系製造業が、今後の調達方針として「拡大」する方針であると回答した国・地域は、2001 年と同様に、「進出国」が 66.7%（「縮小」は 0%）と最も多かった。〔表 4-5 参照〕

表 4-5：今後の国別・地域別調達方針(2002 年)

	拡大	現状維持	縮小	回答企業数
進出国内	8 社 (66.7%)	4 社 (33.3%)		12 社
日本	2 社 (16.6%)	5 社 (41.7%)	5 社 (41.7%)	12 社
EU	5 社 (45.5%)	2 社 (18.2%)	4 社 (36.4%)	11 社
アジア	3 社 (60.0%)	2 社 (40.0%)		5 社

(4) 「進出国内での調達を今後拡大」の理由

--- 「低価格」と「アクセス面での優位性」

「進出国内での調達を今後拡大」と回答した理由について、在トルコ日系製造業 8 社のうち 7 社(87.5%)が「低価格」をあげ、次いで、4 社(50.0%)が「アクセス面での優位性」であった。

## 2. 販売先

- ・現在の販売先として「進出国内」が圧倒的
- ・今後の販売先方針としては、「進出国内」、「EU」、「中・東欧諸国」などで販売先拡張の動き
- ・販売先市場において「進出国製」と「西欧製」と競合

(1) 現在の販売先

--- 「進出国内」向けが圧倒的、次いで「EU」、「中・東欧(進出国を除く)」向け

在トルコ日系製造業 11 社の販売先として、最も多い国・地域は、「進出国内」11 社(全企業)、次いで、「EU」6 社、「中・東欧諸国」5 社となっている。〔表 4-6 参照〕

表 4-6：販売先（国・地域別）の状況

	進出国内	EU	中・東欧諸国	日本	ロシア・CIS 諸国	その他	回答企業数
トルコ	11 社 (100.0%)	6 社 (54.5%)	5 社 (45.5%)	3 社 (27.3%)	1 社 (9.1%)	1 社 (9.1%)	11 社

(2) 今後の販売先方針

--- 「進出国内」、「EU」、「中・東欧諸国」などで販売先拡張の動き

在トルコ日系製造業が、今後の販売方針として「拡大」する方針であると回答した国・地域は、「進出国内」、「EU」、「中・東欧諸国」であった。また、いずれの国・地域も販売を「縮小」する割合は低い。〔表 4-7 参照〕

表 4-7：今後の国別・地域別販売方針(2002 年)

	拡大	現状維持	縮小	回答企業数
進出国内	10 社 (76.9%)	2 社 (15.4%)	1 社 (7.7%)	13 社
日本	2 社 (50.0%)	1 社 (25.0%)	1 社 (25.0%)	4 社
EU	7 社 (87.5%)	1 社 (12.5%)		8 社
中・東欧諸国	6 社 (85.7%)	1 社 (14.3%)		7 社
ロシア	2 社 (66.7%)	1 社 (33.3%)		3 社

(3) 販売市場での競合製品

--- 「進出国製」と「西欧製」品との競合

在トルコ日系製造業 12 社にとって販売市場の競合製品となっているのは、「進出国製」と「西欧製」が各 8 社となっている。次いで、「中国」3 社、日本 2 社であった。〔図 4-8 参照〕

表 4-8：販売市場での競合製品

	進出国製	西欧製	中国製	日本製	アジア製	北米製	回答企業数
トルコ	8 社 (66.7%)	8 社 (66.7%)	3 社 (25.0%)	2 社 (16.7%)	1 社 (8.3%)	1 社 (8.3%)	12 社

3. 生産体制

--- 8 割強の企業が、今後「生産拡大」

在トルコ日系製造業 13 社の今後の生産体制について、「生産拡大」と回答した企業は 11 社(84.6%)、「現状維持」2 社(15.4%)であった。

・経営上の問題点

在トルコ日系製造業の経営上の問題点(複数回答可)としては、全回答企業が「金融面・為替変動」をあげている。次いで、「貿易・投資制度における煩雑な行政手続き」となっている。

表 4-9: 経営上問題となる項目(2002 年)  
回答企業数 13 社 (社)

金融面	為替変動	13	(100.0%)
貿易制度・手続き	煩雑な行政手続き	11	(84.6%)
投資制度・手続き	煩雑な行政手続き	9	(69.2%)
原材料・部品調達	品質	9	(69.2%)
投資制度・手続き	頻繁な制度改定	8	(61.5%)
税制度・手続き	税率	6	(46.2%)
インフラ不備	通信	6	(46.2%)
原材料・部品調達	納期	5	(38.5%)
インフラ不備	道路	5	(38.5%)
労務問題	組合・ストライキ	4	(30.8%)
投資制度・手続き	ビザ・労働許可	4	(30.8%)
税制度・手続き	煩雑な行政手続き	4	(30.8%)
インフラ不備	電気供給	4	(30.8%)
原材料・部品調達	コスト	3	(23.1%)
金融面	資金調達	3	(23.1%)
労務問題	労働力の質	2	(15.4%)
労務問題	人材確保	2	(15.4%)
貿易制度・手続き	関税	2	(15.4%)
規格・基準・認証・規制	動・植物検疫	2	(15.4%)
規格・基準・認証・規制	環境規制	2	(15.4%)
規格・基準・認証・規制	CEマーク	2	(15.4%)
インフラ不備	道路・港湾以外の運輸 (公共機関)	2	(15.4%)
労務問題	労働コスト	1	(7.7%)
インフラ不備	港湾施設	1	(7.7%)

表 4-10: 経営上問題となる項目(2001 年)  
回答企業数 11 社 (社)

金融面	急激な為替変動	10	(90.9%)
貿易制度・手続き	諸手続きが煩雑	9	(81.8%)
投資制度・手続き	許認可・行政手続きが煩雑	8	(72.7%)
貿易制度・手続き	制度改定が多い	7	(63.6%)
金融面	高金利	7	(63.6%)
原材料・部品調達	品質のばらつき	6	(54.5%)
インフラ不備	電力供給	6	(54.5%)
貿易制度・手続き	貿易制度運用の不透明性	5	(45.5%)
投資制度・手続き	制度改定が多い	5	(45.5%)
税制度	申請手続きが煩雑	5	(45.5%)
インフラ不備	通信	5	(45.5%)
税制度	税率の高さ	4	(36.4%)
原材料・部品調達	納期の遅れ	4	(36.4%)
インフラ不備	道路	4	(36.4%)
労務問題	賃金上昇	3	(27.3%)
労務問題	技術者の確保	3	(27.3%)
投資制度・手続き	ビザ・労働許可	3	(27.3%)
原材料・部品調達	品質の低さ	3	(27.3%)
原材料・部品調達	製品開発力	3	(27.3%)
金融面	資金調達	3	(27.3%)
インフラ不備	その他の運輸事情	3	(27.3%)
貿易制度・手続き	原産地規則	2	(18.2%)
労務問題	労働者の質	2	(18.2%)
労務問題	労働組合・ストライキ	2	(18.2%)
原材料・部品調達	価格の高さ	2	(18.2%)
金融面	金融取引への課税	2	(18.2%)
投資制度・手続き	投資制度運用の不透明性	1	(9.1%)
インフラ不備	港湾施設	1	(9.1%)

〔注〕2002 年の調査は、2001 年(前回)と調査項目が若干異なる。

進出国において経営上、特に問題となる事項として、2001年(前回)の調査結果に引き続き「金融面・為替変動」、「貿易・投資制度の諸手続きが煩雑」が上位に入っている。また、「金融面・為替変動」については、2002年の全回答企業13社が、経営上問題としている。

## ・EUの拡大などについて

- ・「EU」拡大について、「メリットが大きい」とする在トルコ日系製造業は5割弱。「デメリットが大きい」とする企業を大きく上回る。
- ・「メリット」として、「輸出の拡大」、次いで、「原材料・部品調達コストの削減」、「EU域内自社生産拠点との連携強化」をあげている。
- ・「デメリット」として、「EU域内での競争激化」、次いで、「EU商品の輸入拡大」、「EU域外での競争激化」をあげている。

「EU拡大」について在トルコ日系製造業13社は、「メリットが大きい」6社(46.2%)、「デメリットが大きい」2社(15.4%)、「影響なし」5社(38.2%)と回答している。

EU拡大の「メリット」としては、4社が「輸出の拡大」をあげており、次いで、「原材料・部品調達コストの減少」と「EU域内自社生産拠点との連携強化」を2社があげている。

一方、EU拡大の「デメリット」としては、4社が「EU域内での競争激化」をあげており、次いで、2社が「EU商品の輸入拡大」、「EU域外での競争激化」をあげている。

## 付属資料：集計表

## 集 計 表 目 次

表 1	地域別国別業種別回答企業数
表 2-1	地域別国別2002年の営業利益見込み
表 2-2	地域別国別2002年の営業利益見込み(2001年との比較)
表 2-3	地域別国別2003年の営業利益見込み(2002年との比較)
表 3-1	業種別2002年の営業利益見込み<西欧>
表 3-2	業種別2002年の営業利益見込み<中・東欧>
表 3-3	業種別2002年の営業利益見込み(2001年との比較)<西欧>
表 3-4	業種別2002年の営業利益見込み(2001年との比較)<中・東欧>
表 3-5	業種別2003年の営業利益見込み(2002年見込みとの比較)<西欧>
表 3-6	業種別2003年の営業利益見込み(2002年見込みとの比較)<中・東欧>

### < 調達関係 >

表 4-1	地域別国別調達先	
表 4-2	地域別業種別調達先<西欧>	
表 4-3	地域別業種別調達先<中・東欧>	
表 5-1	地域別国別調達先別今後の方針	
表 5-2	地域別国別調達先別今後の方針	EU(15カ国)
表 5-3	地域別国別調達先別今後の方針	中・東欧諸国
表 5-4	地域別国別調達先別今後の方針	ロシア・CIS諸国
表 5-5	地域別国別調達先別今後の方針	日本
表 5-6	地域別国別調達先別今後の方針	中国
表 5-7	地域別国別調達先別今後の方針	アジア
表 6-1	西欧の業種別調達先別今後の方針	進出国内
表 6-2	西欧の業種別調達先別今後の方針	EU(15カ国)
表 6-3	西欧の業種別調達先別今後の方針	中・東欧諸国
表 6-4	西欧の業種別調達先別今後の方針	ロシア・CIS諸国
表 6-5	西欧の業種別調達先別今後の方針	日本
表 6-6	西欧の業種別調達先別今後の方針	中国
表 6-7	西欧の業種別調達先別今後の方針	アジア
表 7-1	中・東欧の業種別調達先別今後の方針	進出国内
表 7-2	中・東欧の業種別調達先別今後の方針	EU(15カ国)
表 7-3	中・東欧の業種別調達先別今後の方針	中・東欧諸国
表 7-4	中・東欧の業種別調達先別今後の方針	ロシア・CIS諸国
表 7-5	中・東欧の業種別調達先別今後の方針	日本
表 7-6	中・東欧の業種別調達先別今後の方針	中国
表 7-7	中・東欧の業種別調達先別今後の方針	アジア
表 8	地域別国別調達先別今後の方針	その他
表 9-1	地域別国別現地調達率	
表 9-2	西欧の業種別現地調達率	
表 9-3	中・東欧の業種別現地調達率	
表 10-1	地域別国別「進出国での調達拡大」とする理由	
表 10-2	「進出国での調達拡大」とする理由<西欧・業種別>	
表 10-3	「進出国での調達拡大」とする理由<中・東欧・業種別>	
表 10-4	地域別国別「進出国での調達縮小」とする理由	
表 10-5	「進出国での調達縮小」とする理由<西欧・業種別>	
表 11	地域別国別販売のある国・地域	
表 12-1	業種別販売のある国・地域<西欧>	
表 12-2	業種別販売のある国・地域<中・東欧>	

### < 販売関係 >

表 13-1	地域別国別販売先別今後の方針	進出国内
表 13-2	地域別国別販売先別今後の方針	EU(15カ国)
表 13-3	地域別国別販売先別今後の方針	中・東欧諸国
表 13-4	地域別国別販売先別今後の方針	ロシア・CIS諸国
表 13-5	地域別国別販売先別今後の方針	日本
表 13-6	地域別国別販売先別今後の方針	中国
表 13-7	地域別国別販売先別今後の方針	アジア
表 14-1	西欧の業種別販売先別今後の方針	進出国内
表 14-2	西欧の業種別販売先別今後の方針	EU(15カ国)
表 14-3	西欧の業種別販売先別今後の方針	中・東欧諸国
表 14-4	西欧の業種別販売先別今後の方針	ロシア・CIS諸国
表 14-5	西欧の業種別販売先別今後の方針	日本
表 14-6	西欧の業種別販売先別今後の方針	中国
表 14-7	西欧の業種別販売先別今後の方針	アジア
表 15-1	中・東欧の業種別販売先別今後の方針	進出国内
表 15-2	中・東欧の業種別販売先別今後の方針	EU(15カ国)
表 15-3	中・東欧の業種別販売先別今後の方針	中・東欧諸国
表 15-4	中・東欧の業種別販売先別今後の方針	ロシア・CIS諸国
表 15-5	中・東欧の業種別販売先別今後の方針	日本

## 集 計 表 目 次

表	15-6 中・東欧の業種別販売先別今後の方針	中国
表	15-7 中・東欧の業種別販売先別今後の方針	アジア
<b>&lt;販売関係&gt;</b>		
表	16-1 地域別国別販売先別今後の方針	その他
表	16-2 西欧の業種別販売先別今後の方針	その他
表	16-3 中・東欧の業種別販売先別今後の方針	その他
表	17-1 地域別国別販売市場における競合製品の製造国	
表	17-2 業種別販売市場における競合製品の製造国 <西欧>	
表	17-3 業種別販売市場における競合製品の製造国 <中・東欧>	
表	18 地域別国別今後の生産体制	
表	19-1 業種別今後の生産体制<西欧>	
表	19-2 業種別今後の生産体制<中・東欧>	
<b>&lt;経営上の問題点&gt;</b>		
表	20 地域別国別経営上の問題点	
表	21-1 地域別国別経営上の問題点	貿易制度・手続き
表	21-2 地域別国別経営上の問題点	投資制度・手続き
表	21-3 地域別国別経営上の問題点	税制度・手続き
表	21-4 地域別国別経営上の問題点	規格・基準・認証、規制
表	21-5 地域別国別経営上の問題点	労務問題
表	21-6 地域別国別経営上の問題点	金融面
表	21-7 地域別国別経営上の問題点	原材料・部品調達
表	21-8 地域別国別経営上の問題点	インフラ不備
表	22-1 業種別経営上の問題点 <西欧>	
表	23-1 業種別経営上の問題点 <中・東欧>	
表	24-1 業種別経営上の問題点 <トルコ>	
表	25-1 業種別経営上の問題点(貿易制度・手続き)<西欧>	
表	25-2 業種別経営上の問題点(貿易制度・手続き)<中・東欧>	
表	25-3 業種別経営上の問題点(貿易制度・手続き)<トルコ>	
表	26-1 業種別経営上の問題点(投資制度・手続き)<西欧>	
表	26-2 業種別経営上の問題点(投資制度・手続き)<中・東欧>	
表	26-3 業種別経営上の問題点(投資制度・手続き)<トルコ>	
表	27-1 業種別経営上の問題点(税制度・手続き)<西欧>	
表	27-2 業種別経営上の問題点(税制度・手続き)<中・東欧>	
表	27-3 業種別経営上の問題点(税制度・手続き)<トルコ>	
表	28-1 業種別経営上の問題点(規格・基準・認証、規制)<西欧>	
表	28-2 業種別経営上の問題点(規格・基準・認証、規制)<中・東欧>	
表	28-3 業種別経営上の問題点(規格・基準・認証、規制)<トルコ>	
表	29-1 業種別経営上の問題点(労務問題)<西欧>	
表	29-2 業種別経営上の問題点(労務問題)<中・東欧>	
表	29-3 業種別経営上の問題点(労務問題)<トルコ>	
表	30-1 業種別経営上の問題点(金融面)<西欧>	
表	30-2 業種別経営上の問題点(金融面)<中・東欧>	
表	30-3 業種別経営上の問題点(金融面)<トルコ>	
表	31-1 業種別経営上の問題点(原材料・部品調達)<西欧>	
表	31-2 業種別経営上の問題点(原材料・部品調達)<中・東欧>	
表	31-3 業種別経営上の問題点(原材料・部品調達)<トルコ>	
表	32-1 業種別経営上の問題点(インフラの不備)<西欧>	
表	32-2 業種別経営上の問題点(インフラの不備)<中・東欧>	
表	32-3 業種別経営上の問題点(インフラの不備)<トルコ>	
<b>&lt;EU拡大について&gt;</b>		
表	33-1 地域別国別EU拡大のメリット、デメリットの有無 <西欧、中・東欧、トルコ>	
表	33-2 業種別EU拡大のメリット、デメリットの有無 <西欧>	
表	33-3 業種別EU拡大のメリット、デメリットの有無 <中・東欧>	
表	34-1 地域別国別EU拡大のメリットの内容 <西欧>	
表	34-2 地域別国別EU拡大のメリットの内容 <中・東欧>	
表	34-3 地域別国別EU拡大のメリットの内容 <トルコ>	
表	34-4 業種別EU拡大のメリットの内容 <西欧>	
表	34-5 業種別EU拡大のメリットの内容 <中・東欧>	
表	35-1 地域別国別EU拡大のデメリットの内容 <西欧>	
表	35-2 地域別国別EU拡大のデメリットの内容 <中・東欧>	
表	35-3 地域別国別EU拡大のデメリットの内容 <トルコ>	
表	35-4 業種別EU拡大のデメリットの内容 <西欧>	
表	35-5 業種別EU拡大のデメリットの内容 <中・東欧>	
表	36-1 地域別国別EU東方拡大の対応状況 <西欧>	
表	36-2 業種別EU東方拡大の対応状況 <西欧>	
表	37-1 業種別EU拡大のメリット、デメリットの有無 <トルコ>	
表	37-2 業種別EU拡大のメリットの内容 <トルコ>	
表	37-3 業種別EU拡大のデメリットの内容 <トルコ>	

.....113



表 1 地域別国別業種別回答企業数

上段: 回答企業数(社)、下段: 構成比(%)

地域	国名	業種																		回答企業合計		
		食品・農水産加工品	繊維(紡績・織物・化学繊維)	木材・木製品(家具・インテリア製品除く)	家具・インテリア製品	紙・パルプ	化学・石油製品	医薬品	ゴム製品	窯業・土石	鉄鋼(鋳鍛造品を含む)	非鉄金属	金属製品(メッキ加工を含む)	一般機械(金型・機械工具を含む)	電気機械・電子機器	電気・電子部品	輸送用機械	輸送用機械部品	精密機械		その他	
西 欧	英国	2 2.7	2 2.7	-	-	-	5 6.8	2 2.7	1 1.4	2 2.7	-	2 2.7	2 2.7	6 8.2	10 13.7	5 6.8	4 5.5	14 19.2	1 1.4	15 20.5	73 100.0	
	フランス	9 19.6	-	-	-	-	6 13.0	3 6.5	-	-	-	2 4.3	1 2.2	4 8.7	3 6.5	6 13.0	-	2 4.3	4 8.7	6 8.0	46 100.0	
	ドイツ	-	-	-	-	3 12.0	3 12.0	1 4.0	-	-	-	-	-	3 12.0	7 28.0	4 16.0	2 8.0	-	-	-	2 8.0	25 100.0
	オランダ	1 4.3	-	-	1 4.3	-	6 26.1	-	3 13.0	-	1 4.3	-	1 4.3	1 4.3	2 8.7	1 4.3	-	1 4.3	2 8.7	3 13.0	23 100.0	
	ベルギー	-	-	-	-	-	7 43.8	-	1 6.3	-	-	-	-	-	1 6.3	12.5	6.3	-	-	-	4 25.0	16 100.0
	ルクセンブルク	-	-	-	-	-	-	-	-	-	-	-	-	-	-	-	-	-	-	-	-	-
	アイルランド	-	-	-	-	-	3 42.9	-	-	-	-	-	-	-	1 14.3	3 42.9	-	-	-	-	-	7 100.0
	スペイン	2 4.4	1 2.2	-	-	-	6 13.3	1 2.2	1 2.2	1 2.2	-	-	-	6 13.3	2 4.4	4 8.9	1 2.2	6 13.3	5 11.1	-	9 20.0	45 100.0
	イタリア	-	1 12.5	-	-	-	1 12.5	-	-	-	-	-	-	1 12.5	1 12.5	-	1 12.5	1 12.5	1 12.5	-	1 12.5	8 100.0
	フィンランド	-	-	3 60.0	-	1 20.0	-	1 20.0	-	-	-	-	-	-	-	-	-	-	-	-	-	5 100.0
	ノルウェー	-	-	-	-	-	1 100.0	-	-	-	-	-	-	-	-	-	-	-	-	-	-	1 100.0
	スウェーデン	-	-	1 14.3	-	-	-	-	-	-	-	-	-	1 14.3	2 28.6	-	-	2 28.6	-	-	1 14.3	7 100.0
	デンマーク	-	-	-	-	-	-	-	-	-	-	-	-	1 20.0	-	1 20.0	-	-	-	-	3 60.0	5 100.0
	オーストリア	-	-	1 33.3	-	-	-	-	-	-	-	-	-	-	-	-	-	-	-	-	2 66.7	3 100.0
	ポルトガル	-	1 20.0	-	-	-	-	-	-	-	-	-	1 20.0	-	-	-	-	1 20.0	1 20.0	-	1 20.0	5 100.0
	スイス	1 50.0	-	-	-	-	-	-	-	-	-	-	-	-	-	-	-	20.0	20.0	1 50.0	-	2 100.0
	ギリシャ	-	-	-	-	-	1 50.0	-	-	-	-	-	-	-	-	-	-	-	-	-	1 50.0	2 100.0
	アイスランド	-	-	-	-	-	-	-	-	-	-	-	-	-	-	-	-	-	-	-	-	100.0
	その他(西欧)	-	-	-	-	-	-	-	-	-	-	-	-	-	-	1 50.0	-	1 50.0	-	-	-	2 100.0
	西欧		15 6.6	5 2.2	5 2.2	1 0.4	4 1.8	36 15.9	11 4.8	6 2.6	3 1.3	1 0.4	4 1.8	12 5.3	19 8.4	30 13.2	25 11.0	15 6.6	27 11.9	8 3.5	48 21.1	275 100.0
中 ・ 東 欧	ポーランド	-	-	-	-	-	-	-	2 50.0	-	-	-	-	1 25.0	-	-	-	-	-	1 25.0	4 100.0	
	チェコ	-	1 12.5	-	-	-	-	-	-	-	-	-	-	-	2 25.0	1 12.5	-	3 37.5	-	1 12.5	8 100.0	
	スロバキア	-	-	-	-	-	-	-	-	-	-	-	-	-	3 75.0	-	1 25.0	-	-	4 100.0		
	ハンガリー	-	-	-	-	-	1 6.3	-	-	-	-	-	-	1 6.3	5 31.3	3 18.8	1 6.3	4 25.0	-	1 6.3	16 100.0	
	ルーマニア	-	-	-	-	-	-	-	-	-	-	-	-	1 100.0	-	-	-	-	-	-	1 100.0	
	ブルガリア	-	-	-	-	-	-	-	-	-	-	-	-	-	-	-	-	-	-	-	100.0	
	スロベニア	-	-	-	-	-	-	-	-	-	-	-	-	-	-	-	-	-	-	-	100.0	
	エストニア	-	-	-	-	-	-	-	-	-	-	-	-	-	-	-	-	-	-	-	100.0	
	ラトビア	-	-	-	-	-	-	-	-	-	-	-	-	-	-	-	-	-	-	-	100.0	
	リトアニア	-	-	-	-	-	-	-	-	-	-	-	-	-	-	-	-	-	-	-	100.0	
	その他(中・東欧)	-	-	-	-	-	-	-	-	-	-	-	-	-	-	-	-	-	-	-	100.0	
	中・東欧		-	1 3.3	-	-	-	1 3.3	-	2 6.7	-	-	-	-	3 10.0	7 23.3	7 23.3	1 3.3	8 26.7	-	3 10.0	33 100.0
トルコ		2 15.4	-	-	-	-	1 7.7	-	1 7.7	-	-	-	-	-	-	-	3 23.1	3 23.1	-	3 23.1	13 100.0	
総計		17 5.3	6 1.9	5 1.6	1 0.3	4 1.2	38 11.8	11 3.4	9 2.8	3 0.9	1 0.3	4 1.2	12 3.7	22 6.9	37 11.5	32 10.0	19 5.9	38 11.8	8 2.5	54 16.8	321 100.0	

表 2-1 地域別国別2002年の営業利益見込み

上段:回答企業数(社)、下段:構成比(%)

地域	国名	2002年の営業利益見込み			回答企業合計
		黒字	均衡	赤字	
西 欧	英国	46	12	15	73
		63.0	16.4	20.5	100.0
	フランス	21	10	15	46
		45.7	21.7	32.6	100.0
	ドイツ	16	4	4	24
		66.7	16.7	16.7	100.0
	オランダ	16	4	3	23
		69.6	17.4	13.0	100.0
	ベルギー	10	5	1	16
		62.5	31.3	6.3	100.0
	ルクセンブルク	-	-	-	-
		-	-	-	100.0
	アイルランド	2	2	3	7
		28.6	28.6	42.9	100.0
	スペイン	27	9	9	45
		60.0	20.0	20.0	100.0
	イタリア	2	2	4	8
		25.0	25.0	50.0	100.0
	フィンランド	5	-	-	5
		100.0	-	-	100.0
	ノルウェー	-	-	1	1
		-	-	100.0	100.0
	スウェーデン	5	1	1	7
		71.4	14.3	14.3	100.0
デンマーク	3	1	1	5	
	60.0	20.0	20.0	100.0	
オーストリア	1	1	1	3	
	33.3	33.3	33.3	100.0	
ポルトガル	2	1	2	5	
	40.0	20.0	40.0	100.0	
スイス	2	-	-	2	
	100.0	-	-	100.0	
ギリシャ	2	-	-	2	
	100.0	-	-	100.0	
アイスランド	-	-	-	-	
	-	-	-	100.0	
その他(西欧)	-	1	1	2	
	-	50.0	50.0	100.0	
西欧		160	53	61	274
		58.4	19.3	22.3	100.0
中 ・ 東 欧	ポーランド	1	2	1	4
		25.0	50.0	25.0	100.0
	チェコ	1	1	6	8
		12.5	12.5	75.0	100.0
	スロバキア	3	-	1	4
		75.0	-	25.0	100.0
	ハンガリー	6	-	10	16
		37.5	-	62.5	100.0
	ルーマニア	-	-	1	1
		-	-	100.0	100.0
	ブルガリア	-	-	-	-
		-	-	-	100.0
	スロベニア	-	-	-	-
		-	-	-	100.0
エストニア	-	-	-	-	
	-	-	-	100.0	
ラトビア	-	-	-	-	
	-	-	-	100.0	
リトアニア	-	-	-	-	
	-	-	-	100.0	
その他(中・東欧)	-	-	-	-	
	-	-	-	100.0	
中・東欧		11	3	19	33
		33.3	9.1	57.6	100.0
トルコ		6	-	7	13
		46.2	-	53.8	100.0
総計		177	56	87	320
		55.3	17.5	27.2	100.0

表 2-2 地域別国別2002年の営業利益見込み(2001年との比較)

上段: 回答企業数(社)、下段: 構成比(%)

地域	国名	2002年の営業利益見込み(2001年との比較)			回答企業合計
		改善	横ばい	悪化	
西 欧	英国	29	26	17	72
		40.3	36.1	23.6	100.0
	フランス	22	7	17	46
		47.8	15.2	37.0	100.0
	ドイツ	12	4	8	24
		50.0	16.7	33.3	100.0
	オランダ	9	11	3	23
		39.1	47.8	13.0	100.0
	ベルギー	12	2	2	16
		75.0	12.5	12.5	100.0
	ルクセンブルク	-	-	-	-
		-	-	-	100.0
	アイルランド	3	1	2	6
		50.0	16.7	33.3	100.0
	スペイン	15	17	12	44
		34.1	38.6	27.3	100.0
	イタリア	4	2	2	8
		50.0	25.0	25.0	100.0
	フィンランド	1	3	1	5
		20.0	60.0	20.0	100.0
	ノルウェー	-	-	1	1
		-	-	100.0	100.0
	スウェーデン	4	1	2	7
	57.1	14.3	28.6	100.0	
デンマーク	2	-	3	5	
	40.0	-	60.0	100.0	
オーストリア	1	1	1	3	
	33.3	33.3	33.3	100.0	
ポルトガル	2	1	2	5	
	40.0	20.0	40.0	100.0	
スイス	1	-	1	2	
	50.0	-	50.0	100.0	
ギリシャ	1	-	1	2	
	50.0	-	50.0	100.0	
アイスランド	-	-	-	-	
	-	-	-	100.0	
その他(西欧)	1	1	-	2	
	50.0	50.0	-	100.0	
西欧		119	77	75	271
		43.9	28.4	27.7	100.0
中 ・ 東 欧	ポーランド	3	-	1	4
		75.0	-	25.0	100.0
	チェコ	2	4	2	8
		25.0	50.0	25.0	100.0
	スロバキア	3	-	1	4
		75.0	-	25.0	100.0
	ハンガリー	2	7	5	14
		14.3	50.0	35.7	100.0
	ルーマニア	-	-	1	1
		-	-	100.0	100.0
	ブルガリア	-	-	-	-
		-	-	-	100.0
	スロベニア	-	-	-	-
		-	-	-	100.0
エストニア	-	-	-	-	
	-	-	-	100.0	
ラトビア	-	-	-	-	
	-	-	-	100.0	
リトアニア	-	-	-	-	
	-	-	-	100.0	
その他(中・東欧)	-	-	-	-	
	-	-	-	100.0	
中・東欧		10	11	10	31
		32.3	35.5	32.3	100.0
トルコ		9	1	2	12
		75.0	8.3	16.7	100.0
総計		138	89	87	314
		43.9	28.3	27.7	100.0

表 2-3 地域別国別2003年の営業利益見通し(2002年との比較)

上段:回答企業数(社)、下段:構成比(%)

地域	国名	2003年の営業利益見通し(2002年との比較)			回答企業合計
		改善	横ばい	悪化	
西 欧	英国	39	25	9	73
		53.4	34.2	12.3	100.0
	フランス	24	16	6	46
		52.2	34.8	13.0	100.0
	ドイツ	11	11	2	24
		45.8	45.8	8.3	100.0
	オランダ	12	10	1	23
		52.2	43.5	4.3	100.0
	ベルギー	8	7	1	16
		50.0	43.8	6.3	100.0
	ルクセンブルク	-	-	-	-
		-	-	-	100.0
	アイルランド	4	2	-	6
		66.7	33.3	-	100.0
	スペイン	15	23	7	45
		33.3	51.1	15.6	100.0
	イタリア	5	2	1	8
		62.5	25.0	12.5	100.0
	フィンランド	2	1	2	5
		40.0	20.0	40.0	100.0
	ノルウェー	1	-	-	1
		100.0	-	-	100.0
	スウェーデン	4	2	1	7
	57.1	28.6	14.3	100.0	
デンマーク	5	-	-	5	
	100.0	-	-	100.0	
オーストリア	2	1	-	3	
	66.7	33.3	-	100.0	
ポルトガル	2	2	1	5	
	40.0	40.0	20.0	100.0	
スイス	1	-	1	2	
	50.0	-	50.0	100.0	
ギリシャ	1	-	1	2	
	50.0	-	50.0	100.0	
アイスランド	-	-	-	-	
	-	-	-	100.0	
その他(西欧)	2	-	-	2	
	100.0	-	-	100.0	
西欧		138	102	33	273
		50.5	37.4	12.1	100.0
中 ・ 東 欧	ポーランド	2	1	1	4
		50.0	25.0	25.0	100.0
	チェコ	6	2	-	8
		75.0	25.0	-	100.0
	スロバキア	2	2	-	4
		50.0	50.0	-	100.0
	ハンガリー	7	5	4	16
		43.8	31.3	25.0	100.0
	ルーマニア	1	-	-	1
		100.0	-	-	100.0
	ブルガリア	-	-	-	-
		-	-	-	100.0
	スロベニア	-	-	-	-
		-	-	-	100.0
エストニア	-	-	-	-	
	-	-	-	100.0	
ラトビア	-	-	-	-	
	-	-	-	100.0	
リトアニア	-	-	-	-	
	-	-	-	100.0	
その他(中・東欧)	-	-	-	-	
	-	-	-	100.0	
中・東欧		18	10	5	33
		54.5	30.3	15.2	100.0
トルコ		9	2	2	13
		69.2	15.4	15.4	100.0
総 計		165	114	40	319
		51.7	35.7	12.5	100.0

表 3-1

## 業種別2002年の営業利益見込み &lt;西欧&gt;

上段:回答企業数(社)、下段:構成比(%)

業種	2002年の営業利益見込み			回答企業合計
	黒字	均衡	赤字	
食品・農水産加工品	9 60.0	3 20.0	3 20.0	15 100.0
繊維	1 20.0	2 40.0	2 40.0	5 100.0
衣服・繊維製品	- -	- -	- -	- 100.0
木材・木製品	3 60.0	1 20.0	1 20.0	5 100.0
家具・インテリア製品	- -	- -	1 100.0	1 100.0
紙・パルプ	3 75.0	1 25.0	- -	4 100.0
印刷・出版	- -	- -	- -	- 100.0
化学・石油製品	23 63.9	4 11.1	9 25.0	36 100.0
医薬品	8 80.0	1 10.0	1 10.0	10 100.0
ゴム製品	4 66.7	2 33.3	- -	6 100.0
窯業・土石	2 -	1 -	- -	3 100.0
鉄鋼	1 100.0	- -	- -	1 100.0
非鉄金属	2 50.0	- -	2 50.0	4 100.0
金属製品	7 58.3	1 8.3	4 33.3	12 100.0
一般機械	6 31.6	5 26.3	8 42.1	19 100.0
電気機械・電子機器	20 66.7	7 23.3	3 10.0	30 100.0
電気・電子部品	9 36.0	8 32.0	8 32.0	25 100.0
輸送用機械	10 66.7	3 20.0	2 13.3	15 100.0
輸送用機械部品	16 59.3	3 11.1	8 29.6	27 100.0
精密機械	7 87.5	1 12.5	- -	8 100.0
その他	29 60.4	10 20.8	9 18.8	48 100.0
総計	160 58.4	53 19.3	61 22.3	274 100.0

表 3-2

## 業種別2002年の営業利益見込み &lt;中・東欧&gt;

上段: 回答企業数(社)、下段: 構成比(%)

業種	業種別2002年の営業利益見込み			回答企業合計
	黒字	ほぼ均衡	赤字	
食品・農水産加工品	-	-	-	-
	-	-	-	100.0
繊維	-	-	1	1
	-	-	100.0	100.0
衣服・繊維製品	-	-	-	-
	-	-	-	100.0
木材・木製品	-	-	-	-
	-	-	-	100.0
家具・インテリア製品	-	-	-	-
	-	-	-	100.0
紙・パルプ	-	-	-	-
	-	-	-	100.0
印刷・出版	-	-	-	-
	-	-	-	100.0
化学・石油製品	-	-	1	1
	-	-	100.0	100.0
医薬品	-	-	-	-
	-	-	-	100.0
ゴム製品	1	1	-	2
	50.0	50.0	-	100.0
窯業・土石	-	-	-	-
	-	-	-	100.0
鉄鋼	-	-	-	-
	-	-	-	100.0
非鉄金属	-	-	-	-
	-	-	-	100.0
金属製品	-	-	-	-
	-	-	-	100.0
一般機械	-	-	3	3
	-	-	100.0	100.0
電気機械・電子機器	5	-	2	7
	71.4	-	28.6	100.0
電気・電子部品	2	-	5	7
	28.6	-	71.4	100.0
輸送用機械	1	-	-	1
	100.0	-	-	100.0
輸送用機械部品	2	1	5	8
	25.0	12.5	62.5	100.0
精密機械	-	-	-	-
	-	-	-	100.0
その他	-	1	2	3
	-	33.3	66.7	100.0
総計	11	3	19	33
	33.3	9.1	57.6	100.0

表 3-3

## 業種別2002年の営業利益見込み(2001年との比較) &lt;西欧&gt;

上段: 回答企業数(社)、下段: 構成比(%)

業種	2002年の営業利益見込み(2001年との比較)			回答企業合計
	改善	横ばい	悪化	
食品・農水産加工品	6 40.0	6 40.0	3 20.0	15 100.0
繊維	2 50.0	1 25.0	1 25.0	4 100.0
衣服・繊維製品	- -	- -	- -	- 100.0
木材・木製品	1 20.0	2 40.0	2 40.0	5 100.0
家具・インテリア製品	1 100.0	- -	- -	1 100.0
紙・パルプ	1 25.0	2 50.0	1 25.0	4 100.0
印刷・出版	- -	- -	- -	- 100.0
化学・石油製品	19 52.8	8 22.2	9 25.0	36 100.0
医薬品	5 50.0	4 40.0	1 10.0	10 100.0
ゴム製品	3 50.0	3 50.0	- -	6 100.0
窯業・土石	1 -	1 -	1 -	3 100.0
鉄鋼	- -	1 100.0	- -	1 100.0
非鉄金属	2 50.0	- -	2 50.0	4 100.0
金属製品	5 41.7	3 25.0	4 33.3	12 100.0
一般機械	6 33.3	3 16.7	9 50.0	18 100.0
電気機械・電子機器	16 53.3	8 26.7	6 20.0	30 100.0
電気・電子部品	9 37.5	3 12.5	12 50.0	24 100.0
輸送用機械	6 40.0	8 53.3	1 6.7	15 100.0
輸送用機械部品	13 48.1	11 40.7	3 11.1	27 100.0
精密機械	4 50.0	2 25.0	2 25.0	8 100.0
その他	19 39.6	11 22.9	18 37.5	48 100.0
総計	119 43.9	77 28.4	75 27.7	271 100.0

表 3-4

## 業種別2002年の営業利益見込み(2001年との比較) &lt;中・東欧&gt;

上段:回答企業数(社)、下段:構成比(%)

業種	2002年の営業利益見込み(2001年との比較)			回答企業合計
	改善	横ばい	悪化	
食品・農水産加工品	-	-	-	-
	-	-	-	100.0
繊維	-	-	1	1
	-	-	100.0	100.0
衣服・繊維製品	-	-	-	-
	-	-	-	100.0
木材・木製品	-	-	-	-
	-	-	-	100.0
家具・インテリア製品	-	-	-	-
	-	-	-	100.0
紙・パルプ	-	-	-	-
	-	-	-	100.0
印刷・出版	-	-	-	-
	-	-	-	100.0
化学・石油製品	-	-	1	1
	-	-	100.0	100.0
医薬品	-	-	-	-
	-	-	-	100.0
ゴム製品	2	-	-	2
	100.0	-	-	100.0
窯業・土石	-	-	-	-
	-	-	-	100.0
鉄鋼	-	-	-	-
	-	-	-	100.0
非鉄金属	-	-	-	-
	-	-	-	100.0
金属製品	-	-	-	-
	-	-	-	100.0
一般機械	1	-	2	3
	33.3	-	66.7	100.0
電気機械・電子機器	2	3	1	6
	33.3	50.0	16.7	100.0
電気・電子部品	2	2	3	7
	28.6	28.6	42.9	100.0
輸送用機械	1	-	-	1
	100.0	-	-	100.0
輸送用機械部品	1	5	1	7
	14.3	71.4	14.3	100.0
精密機械	-	-	-	-
	-	-	-	100.0
その他	1	1	1	3
	33.3	33.3	33.3	100.0
総計	10	11	10	31
	32.3	35.5	32.3	100.0



表 3-5

## 業種別2003年の営業利益見通し(2002年見込みとの比較)

&lt;西欧&gt;

上段:回答企業数(社)、下段:構成比(%)

業種	2003年の営業利益見通し(2002年との比較)			回答企業合計
	改善	横ばい	悪化	
食品・農水産加工品	7 46.7	6 40.0	2 13.3	15 100.0
繊維	3 60.0	1 20.0	1 20.0	5 100.0
衣服・繊維製品	- -	- -	- -	- 100.0
木材・木製品	1 20.0	2 40.0	2 40.0	5 100.0
家具・インテリア製品	1 100.0	- -	- -	1 100.0
紙・パルプ	2 50.0	1 25.0	1 25.0	4 100.0
印刷・出版	- -	- -	- -	- 100.0
化学・石油製品	20 55.6	8 22.2	8 22.2	36 100.0
医薬品	7 70.0	2 20.0	1 10.0	10 100.0
ゴム製品	1 16.7	4 66.7	1 16.7	6 100.0
窯業・土石	2 -	1 -	- -	3 100.0
鉄鋼	- -	1 100.0	- -	1 100.0
非鉄金属	3 75.0	1 25.0	- -	4 100.0
金属製品	4 33.3	5 41.7	3 25.0	12 100.0
一般機械	13 68.4	5 26.3	1 5.3	19 100.0
電気機械・電子機器	10 33.3	17 56.7	3 10.0	30 100.0
電気・電子部品	13 54.2	9 37.5	2 8.3	24 100.0
輸送用機械	6 40.0	8 53.3	1 6.7	15 100.0
輸送用機械部品	18 66.7	6 22.2	3 11.1	27 100.0
精密機械	4 50.0	2 25.0	2 25.0	8 100.0
その他	23 47.9	23 47.9	2 4.2	48 100.0
総計	138 50.5	102 37.4	33 12.1	273 100.0

表3-6

## 業種別2003年の営業利益見通し(2002年見込みとの比較)

&lt;中・東欧&gt;

上段:回答企業数(社)、下段:構成比(%)

2003年の営業利益見通し(2002年見込みとの比較)				
業種	改善	横ばい	悪化	回答企業合計
食品・農水産加工品	-	-	-	-
	-	-	-	100.0
繊維	1	-	-	1
	100.0	-	-	100.0
衣服・繊維製品	-	-	-	-
	-	-	-	100.0
木材・木製品	-	-	-	-
	-	-	-	100.0
家具・インテリア製品	-	-	-	-
	-	-	-	100.0
紙・パルプ	-	-	-	-
	-	-	-	100.0
印刷・出版	-	-	-	-
	-	-	-	100.0
化学・石油製品	1	-	-	1
	100.0	-	-	100.0
医薬品	-	-	-	-
	-	-	-	100.0
ゴム製品	1	-	1	2
	50.0	-	50.0	100.0
窯業・土石	-	-	-	-
	-	-	-	100.0
鉄鋼	-	-	-	-
	-	-	-	100.0
非鉄金属	-	-	-	-
	-	-	-	100.0
金属製品	-	-	-	-
	-	-	-	100.0
一般機械	2	1	-	3
	66.7	33.3	-	100.0
電気機械・電子機器	3	2	2	7
	42.9	28.6	28.6	100.0
電気・電子部品	4	3	-	7
	57.1	42.9	-	100.0
輸送用機械	-	1	-	1
	-	100.0	-	100.0
輸送用機械部品	4	2	2	8
	50.0	25.0	25.0	100.0
精密機械	-	-	-	-
	-	-	-	100.0
その他	2	1	-	3
	66.7	33.3	-	100.0
総計	18	10	5	33
	54.5	30.3	15.2	100.0

表 4-1 地域別国別調達先

上段: 回答企業数(社)、下段: 構成比(%)

地域	国名	地域別国別調達先(MA)								回答企業合計	
		進出国内	EU(15カ国)	中・東欧諸国(進出国を除く)	ロシア・CIS諸国	日本	中国	アジア(日本・中国を除く)	その他		
西 欧	英国	62 88.6	52 74.3	11 15.7	2 2.9	49 70.0	22 31.4	18 25.7	6 8.6	70 100.0	
	フランス	28 68.3	28 68.3	1 2.4	2 4.9	21 51.2	5 12.2	7 17.1	7 17.1	41 100.0	
	ドイツ	18 75.0	16 66.7	3 12.5	-	18 75.0	5 20.8	6 25.0	2 8.3	24 100.0	
	オランダ	14 66.7	17 81.0	1 4.8	-	13 61.9	3 14.3	3 14.3	1 4.8	21 100.0	
	ベルギー	10 62.5	13 81.3	3 18.8	1 6.3	14 87.5	3 18.8	2 12.5	1 6.3	16 100.0	
	ルクセンブルク	-	-	-	-	-	-	-	-	-	
	アイルランド	3 60.0	3 60.0	-	-	5 100.0	1 20.0	3 60.0	1 20.0	5 100.0	
	スペイン	39 88.6	34 77.3	11 25.0	1 2.3	27 61.4	6 13.6	9 20.5	4 9.1	44 100.0	
	イタリア	4 57.1	4 57.1	-	-	4 57.1	3 42.9	4 57.1	-	7 100.0	
	フィンランド	5 100.0	2 40.0	1 20.0	2 40.0	1 20.0	-	-	-	5 100.0	
	ノルウェー	1 100.0	1 100.0	1 100.0	-	-	-	-	-	1 100.0	
	スウェーデン	5 71.4	5 71.4	-	-	5 71.4	1 14.3	1 14.3	-	7 100.0	
	デンマーク	4 80.0	2 40.0	1 20.0	-	4 80.0	-	1 20.0	1 20.0	5 100.0	
	オーストリア	2 66.7	2 66.7	-	-	2 66.7	-	1 33.3	-	3 100.0	
	ポルトガル	1 20.0	3 60.0	-	-	4 80.0	-	1 20.0	1 20.0	5 100.0	
	スイス	2 100.0	1 50.0	1 50.0	1 50.0	1 50.0	1 50.0	1 50.0	-	2 100.0	
	ギリシャ	1 50.0	1 50.0	-	-	1 50.0	-	1 50.0	1 50.0	2 100.0	
	アイスランド	-	-	-	-	-	-	-	-	-	
	その他(西欧)	-	2 100.0	-	-	1 50.0	1 50.0	-	-	2 100.0	
	西欧		199 76.5	186 71.5	34 13.1	9 3.5	170 65.4	51 19.6	58 22.3	25 9.6	260 100.0
中 ・ 東 欧	ポーランド	2 66.7	3 100.0	1 33.3	-	2 66.7	-	2 66.7	-	3 100.0	
	チェコ	4 50.0	7 87.5	1 12.5	-	6 75.0	-	2 25.0	-	8 100.0	
	スロバキア	2 50.0	4 100.0	2 50.0	-	3 75.0	3 75.0	2 50.0	-	4 100.0	
	ハンガリー	12 75.0	14 87.5	7 43.8	-	15 93.8	3 18.8	8 50.0	1 6.3	16 100.0	
	ルーマニア	1 100.0	1 100.0	1 100.0	1 100.0	1 100.0	-	-	-	1 100.0	
	ブルガリア	-	-	-	-	-	-	-	-	-	
	スロベニア	-	-	-	-	-	-	-	-	-	
	エストニア	-	-	-	-	-	-	-	-	-	
	ラトビア	-	-	-	-	-	-	-	-	-	
	リトアニア	-	-	-	-	-	-	-	-	-	
	その他(中・東欧)	-	-	-	-	-	-	-	-	-	
	中・東欧		21 65.6	29 90.6	12 37.5	1 3.1	27 84.4	6 18.8	14 43.8	1 3.1	32 100.0
	トルコ	12 92.3	9 69.2	-	-	11 84.6	-	4 30.8	1 7.7	13 100.0	
総計		232 76.1	224 73.4	46 15.1	10 3.3	208 68.2	57 18.7	76 24.9	27 8.9	305 100.0	

表 4-2

## 地域別業種別調達先 &lt;西欧&gt;

上段:回答企業数(社)、下段:構成比(%)

業種	地域別業種別調達先(MA)								回答企業合計
	進出国内	EU(15カ国)	中・東欧諸国(進出国を除く)	ロシア・CIS諸国	日本	中国	アジア(日本・中国を除く)	その他	
食品・農水産加工品	13 86.7	8 53.3	2 13.3	1 6.7	3 20.0	2 13.3	2 13.3	- -	15 100.0
繊維	3 60.0	2 40.0	- -	- -	1 20.0	1 20.0	2 40.0	2 40.0	5 100.0
衣服・繊維製品	- -	- -	- -	- -	- -	- -	- -	- -	- 100.0
木材・木製品	5 100.0	- -	- -	2 40.0	- -	- -	- -	- -	5 100.0
家具・インテリア製品	1 100.0	1 100.0	- -	- -	- -	1 100.0	- -	- -	1 100.0
紙・パルプ	3 75.0	4 100.0	- -	- -	4 100.0	- -	- -	- -	4 100.0
印刷・出版	- -	- -	- -	- -	- -	- -	- -	- -	- 100.0
化学・石油製品	26 72.2	29 80.6	4 11.1	1 2.8	19 52.8	3 8.3	2 5.6	6 16.7	36 100.0
医薬品	6 66.7	8 88.9	2 22.2	- -	7 77.8	2 22.2	2 22.2	1 11.1	9 100.0
ゴム製品	4 66.7	4 66.7	1 16.7	- -	3 50.0	1 16.7	2 33.3	1 16.7	6 100.0
窯業・土石	2 66.7	3 100.0	2 66.7	- -	3 100.0	3 100.0	- -	1 33.3	3 100.0
鉄鋼	1 100.0	- -	- -	- -	1 100.0	- -	- -	- -	1 100.0
非鉄金属	3 75.0	2 50.0	- -	1 25.0	2 50.0	- -	- -	2 50.0	4 100.0
金属製品	9 81.8	9 81.8	3 27.3	1 9.1	5 45.5	2 18.2	2 18.2	1 9.1	11 100.0
一般機械	12 66.7	11 61.1	3 16.7	1 5.6	15 83.3	5 27.8	5 27.8	3 16.7	18 100.0
電気機械・電子機器	26 96.3	19 70.4	7 25.9	- -	22 81.5	13 48.1	14 51.9	- -	27 100.0
電気・電子部品	8 38.1	13 61.9	2 9.5	- -	15 71.4	9 42.9	9 42.9	2 9.5	21 100.0
輸送用機械	12 85.7	13 92.9	1 7.1	- -	11 78.6	- -	1 7.1	- -	14 100.0
輸送用機械部品	24 88.9	21 77.8	1 3.7	- -	22 81.5	- -	1 3.7	1 3.7	27 100.0
精密機械	6 85.7	4 57.1	- -	- -	4 57.1	1 14.3	1 14.3	1 14.3	7 100.0
その他	35 76.1	35 76.1	6 13.0	2 4.3	33 71.7	8 17.4	15 32.6	4 8.7	46 100.0
総計	199 76.5	186 71.5	34 13.1	9 3.5	170 65.4	51 19.6	58 22.3	25 9.6	260 100.0

表 4-3

## 地域別業種別調達先 &lt;中・東欧&gt;

上段:回答企業数(社)、下段:構成比(%)

業種	地域別業種別調達先 (MA)								回答企業合計
	進出国内	EU(15カ国)	中・東欧諸国(進出国を除く)	ロシア・CIS諸国	日本	中国	アジア(日本・中国を除く)	その他	
食品・農水産加工品	-	-	-	-	-	-	-	-	-
	-	-	-	-	-	-	-	-	100.0
繊維	-	1	-	-	-	-	1	-	1
	-	100.0	-	-	-	-	100.0	-	100.0
衣服・繊維製品	-	-	-	-	-	-	-	-	-
	-	-	-	-	-	-	-	-	100.0
木材・木製品	-	-	-	-	-	-	-	-	-
	-	-	-	-	-	-	-	-	100.0
家具・インテリア製品	-	-	-	-	-	-	-	-	-
	-	-	-	-	-	-	-	-	100.0
紙・パルプ	-	-	-	-	-	-	-	-	-
	-	-	-	-	-	-	-	-	100.0
印刷・出版	-	-	-	-	-	-	-	-	-
	-	-	-	-	-	-	-	-	100.0
化学・石油製品	1	-	1	-	-	-	-	-	1
	100.0	-	100.0	-	-	-	-	-	100.0
医薬品	-	-	-	-	-	-	-	-	-
	-	-	-	-	-	-	-	-	100.0
ゴム製品	1	2	-	-	1	-	2	-	2
	50.0	100.0	-	-	50.0	-	100.0	-	100.0
窯業・土石	-	-	-	-	-	-	-	-	-
	-	-	-	-	-	-	-	-	100.0
鉄鋼	-	-	-	-	-	-	-	-	-
	-	-	-	-	-	-	-	-	100.0
非鉄金属	-	-	-	-	-	-	-	-	-
	-	-	-	-	-	-	-	-	100.0
金属製品	-	-	-	-	-	-	-	-	-
	-	-	-	-	-	-	-	-	100.0
一般機械	3	3	2	1	3	-	-	1	3
	100.0	100.0	66.7	33.3	100.0	-	-	33.3	100.0
電気機械・電子機器	5	6	2	-	7	1	6	-	7
	71.4	85.7	28.6	-	100.0	14.3	85.7	-	100.0
電気・電子部品	5	7	3	-	7	5	4	-	7
	71.4	100.0	42.9	-	100.0	71.4	57.1	-	100.0
輸送用機械	1	1	1	-	1	-	-	-	1
	100.0	100.0	100.0	-	100.0	-	-	-	100.0
輸送用機械部品	4	7	2	-	7	-	1	-	8
	50.0	87.5	25.0	-	87.5	-	12.5	-	100.0
精密機械	-	-	-	-	-	-	-	-	-
	-	-	-	-	-	-	-	-	100.0
その他	1	2	1	-	1	-	-	-	2
	50.0	100.0	50.0	-	50.0	-	-	-	100.0
総計	21	29	12	1	27	6	14	1	32
	65.6	90.6	37.5	3.1	84.4	18.8	43.8	3.1	100.0

表 5-1 地域別国別調達先別今後の方針 &lt; 進出国内 &gt;

上段:回答企業数(社)、下段:構成比(%)

地域	国名	進出国内			回答企業合計
		拡大	現状維持	縮小	
西 欧	英国	12	41	10	63
		19.0	65.1	15.9	100.0
	フランス	5	22	3	30
		16.7	73.3	10.0	100.0
	ドイツ	9	6	3	18
		50.0	33.3	16.7	100.0
	オランダ	3	10	2	15
		20.0	66.7	13.3	100.0
	ベルギー	2	7	1	10
		20.0	70.0	10.0	100.0
	ルクセンブルク	-	-	-	-
		-	-	-	100.0
	アイルランド	2	1	-	3
		66.7	33.3	-	100.0
	スペイン	11	28	-	39
		28.2	71.8	-	100.0
	イタリア	2	4	-	6
		33.3	66.7	-	100.0
	フィンランド	3	2	-	5
		60.0	40.0	-	100.0
	ノルウェー	-	1	-	1
		-	100.0	-	100.0
	スウェーデン	3	2	-	5
	60.0	40.0	-	100.0	
デンマーク	1	2	1	4	
	25.0	50.0	25.0	100.0	
オーストリア	-	2	-	2	
	-	100.0	-	100.0	
ポルトガル	1	-	-	1	
	100.0	-	-	100.0	
スイス	-	2	-	2	
	-	100.0	-	100.0	
ギリシャ	-	1	-	1	
	-	100.0	-	100.0	
アイスランド	-	-	-	-	
	-	-	-	100.0	
その他(西欧)	-	-	-	-	
	-	-	-	100.0	
西欧		54	131	20	205
		26.3	63.9	9.8	100.0
中 ・ 東 欧	ポーランド	3	-	-	3
		100.0	-	-	100.0
	チェコ	7	-	-	7
		100.0	-	-	100.0
	スロバキア	2	1	-	3
		66.7	33.3	-	100.0
	ハンガリー	10	3	1	14
		71.4	21.4	7.1	100.0
	ルーマニア	-	1	-	1
		-	100.0	-	100.0
	ブルガリア	-	-	-	-
		-	-	-	100.0
	スロベニア	-	-	-	-
	-	-	-	100.0	
エストニア	-	-	-	-	
	-	-	-	100.0	
ラトビア	-	-	-	-	
	-	-	-	100.0	
リトアニア	-	-	-	-	
	-	-	-	100.0	
その他(中・東欧)	-	-	-	-	
	-	-	-	100.0	
中・東欧		22	5	1	28
		78.6	17.9	3.6	100.0
トルコ		8	4	-	12
		66.7	33.3	-	100.0
総計		84	140	21	245
		34.3	57.1	8.6	100.0

表 5-2 地域別国別調達先別今後の方針 &lt; EU(15カ国) &gt;

上段:回答企業数(社)、下段:構成比(%)

地域	国名	EU(15カ国)			回答企業合計
		拡大	現状維持	縮小	
西 欧	英国	25 48.1	22 42.3	5 9.6	52 100.0
	フランス	10 34.5	16 55.2	3 10.3	29 100.0
	ドイツ	7 43.8	6 37.5	3 18.8	16 100.0
	オランダ	9 50.0	8 44.4	1 5.6	18 100.0
	ベルギー	6 46.2	5 38.5	2 15.4	13 100.0
	ルクセンブルク	- -	- -	- -	- 100.0
	アイルランド	1 33.3	2 66.7	- -	3 100.0
	スペイン	10 29.4	22 64.7	2 5.9	34 100.0
	イタリア	2 50.0	2 50.0	- -	4 100.0
	フィンランド	1 50.0	1 50.0	- -	2 100.0
	ノルウェー	- -	1 100.0	- -	1 100.0
	スウェーデン	- -	4 80.0	1 20.0	5 100.0
	デンマーク	- -	4 100.0	- -	4 100.0
	オーストリア	2 100.0	- -	- -	2 100.0
	ポルトガル	2 66.7	1 33.3	- -	3 100.0
	スイス	- -	1 100.0	- -	1 100.0
	ギリシャ	- -	1 100.0	- -	1 100.0
	アイスランド	- -	- -	- -	- 100.0
	その他(西欧)	1 50.0	1 50.0	- -	2 100.0
	西欧	76 40.0	97 51.1	17 8.9	190 100.0
	中 ・ 東 欧	ポーランド	- -	2 66.7	1 33.3
チェコ		4 50.0	2 25.0	2 25.0	8 100.0
スロバキア		- -	2 66.7	1 33.3	3 100.0
ハンガリー		11 73.3	3 20.0	1 6.7	15 100.0
ルーマニア		- -	1 100.0	- -	1 100.0
ブルガリア		- -	- -	- -	- 100.0
スロベニア		- -	- -	- -	- 100.0
エストニア		- -	- -	- -	- 100.0
ラトビア		- -	- -	- -	- 100.0
リトアニア		- -	- -	- -	- 100.0
その他(中・東欧)		- -	- -	- -	- 100.0
中・東欧		15 50.0	10 33.3	5 16.7	30 100.0
トルコ	5 45.5	2 18.2	4 36.4	11 100.0	
総計	96 41.6	109 47.2	26 11.3	231 100.0	

表 5-3 地域別国別調達先別今後の方針&lt;中・東欧諸国&gt;

上段:回答企業数(社)、下段:構成比(%)

地域	国名	中・東欧諸国			回答企業合計	
		拡大	現状維持	縮小		
西 欧	英国	11 84.6	2 15.4	- -	13 100.0	
	フランス	5 83.3	- -	1 16.7	6 100.0	
	ドイツ	1 25.0	3 75.0	- -	4 100.0	
	オランダ	3 100.0	- -	- -	3 100.0	
	ベルギー	3 100.0	- -	- -	3 100.0	
	ルクセンブルク	- -	- -	- -	- 100.0	
	アイルランド	1 100.0	- -	- -	1 100.0	
	スペイン	6 50.0	5 41.7	1 8.3	12 100.0	
	イタリア	1 100.0	- -	- -	1 100.0	
	フィンランド	- -	1 100.0	- -	1 100.0	
	ノルウェー	- -	1 100.0	- -	1 100.0	
	スウェーデン	1 50.0	1 50.0	- -	2 100.0	
	デンマーク	2 66.7	1 33.3	- -	3 100.0	
	オーストリア	- -	- -	- -	- 100.0	
	ポルトガル	- -	- -	- -	- 100.0	
	スイス	- -	1 100.0	- -	1 100.0	
	ギリシャ	- -	- -	- -	- 100.0	
	アイスランド	- -	- -	- -	- 100.0	
	その他(西欧)	- -	- -	- -	- 100.0	
	西欧		34 66.7	15 29.4	2 3.9	51 100.0
	中 ・ 東 欧	ポーランド	3 100.0	- -	- -	3 100.0
		チェコ	2 100.0	- -	- -	2 100.0
		スロバキア	2 66.7	1 33.3	- -	3 100.0
ハンガリー		7 77.8	2 22.2	- -	9 100.0	
ルーマニア		- -	1 100.0	- -	1 100.0	
ブルガリア		- -	- -	- -	- 100.0	
スロベニア		- -	- -	- -	- 100.0	
エストニア		- -	- -	- -	- 100.0	
ラトビア		- -	- -	- -	- 100.0	
リトアニア		- -	- -	- -	- 100.0	
その他(中・東欧)		- -	- -	- -	- 100.0	
中・東欧			14 77.8	4 22.2	- -	18 100.0
トルコ	1 100.0	- -	- -	1 100.0		
総計		49 70.0	19 27.1	2 2.9	70 100.0	



表 5-4 地域別国別調達先別今後の方針 &lt; ロシア・CIS諸国 &gt;

上段:回答企業数(社)、下段:構成比(%)

地域	国名	ロシア・CIS諸国			回答企業合計
		拡大	現状維持	縮小	
西 欧	英国	-	3	-	3
		-	100.0	-	100.0
	フランス	1	2	1	4
		25.0	50.0	25.0	100.0
	ドイツ	-	1	-	1
		-	100.0	-	100.0
	オランダ	-	-	-	-
		-	-	-	100.0
	ベルギー	1	-	-	1
		100.0	-	-	100.0
	ルクセンブルク	-	-	-	-
		-	-	-	100.0
	アイルランド	-	-	-	-
		-	-	-	100.0
	スペイン	-	2	-	2
		-	100.0	-	100.0
	イタリア	-	-	-	-
		-	-	-	100.0
	フィンランド	2	-	-	2
		100.0	-	-	100.0
ノルウェー	-	-	-	-	
	-	-	-	100.0	
スウェーデン	-	1	-	1	
	-	100.0	-	100.0	
デンマーク	1	-	-	1	
	100.0	-	-	100.0	
オーストリア	-	-	-	-	
	-	-	-	100.0	
ポルトガル	-	-	-	-	
	-	-	-	100.0	
スイス	1	-	-	1	
	100.0	-	-	100.0	
ギリシャ	-	-	-	-	
	-	-	-	100.0	
アイスランド	-	-	-	-	
	-	-	-	100.0	
その他(西欧)	-	-	-	-	
	-	-	-	100.0	
西欧		6	9	1	16
		37.5	56.3	6.3	100.0
中 ・ 東 欧	ポーランド	1	-	-	1
		100.0	-	-	100.0
	チェコ	-	-	-	-
		-	-	-	100.0
	スロバキア	-	-	1	1
		-	-	100.0	100.0
	ハンガリー	-	2	-	2
		-	100.0	-	100.0
	ルーマニア	-	1	-	1
		-	100.0	-	100.0
	ブルガリア	-	-	-	-
		-	-	-	100.0
スロベニア	-	-	-	-	
	-	-	-	100.0	
エストニア	-	-	-	-	
	-	-	-	100.0	
ラトビア	-	-	-	-	
	-	-	-	100.0	
リトアニア	-	-	-	-	
	-	-	-	100.0	
その他(中・東欧)	-	-	-	-	
	-	-	-	100.0	
中・東欧		1	3	1	5
		20.0	60.0	20.0	100.0
トルコ	-	-	1	-	1
	-	-	100.0	-	100.0
総計		7	13	2	22
		31.8	59.1	9.1	100.0

表 5-5 地域別国別調達先別今後の方針&lt;日本&gt;

上段:回答企業数(社)、下段:構成比(%)

地域	国名	日本			回答企業合計	
		拡大	現状維持	縮小		
西 欧	英国	6 12.2	25 51.0	18 36.7	49 100.0	
	フランス	6 24.0	10 40.0	9 36.0	25 100.0	
	ドイツ	2 10.5	6 31.6	11 57.9	19 100.0	
	オランダ	3 21.4	8 57.1	3 21.4	14 100.0	
	ベルギー	2 14.3	8 57.1	4 28.6	14 100.0	
	ルクセンブルク	- -	- -	- -	- 100.0	
	アイルランド	1 20.0	1 20.0	3 60.0	5 100.0	
	スペイン	4 15.4	11 42.3	11 42.3	26 100.0	
	イタリア	- -	2 40.0	3 60.0	5 100.0	
	フィンランド	- -	- -	1 100.0	1 100.0	
	ノルウェー	- -	- -	- -	- 100.0	
	スウェーデン	2 33.3	2 33.3	2 33.3	6 100.0	
	デンマーク	- -	3 60.0	2 40.0	5 100.0	
	オーストリア	- -	2 100.0	- -	2 100.0	
	ポルトガル	- -	1 25.0	3 75.0	4 100.0	
	スイス	1 100.0	- -	- -	1 100.0	
	ギリシャ	- -	1 100.0	- -	1 100.0	
	アイスランド	- -	- -	- -	- 100.0	
	その他(西欧)	- -	- -	1 100.0	1 100.0	
	西欧		27 15.2	80 44.9	71 39.9	178 100.0
中 ・ 東 欧	ポーランド	- -	- -	2 100.0	2 100.0	
	チェコ	1 16.7	- -	5 83.3	6 100.0	
	スロバキア	- -	2 66.7	1 33.3	3 100.0	
	ハンガリー	3 21.4	3 21.4	8 57.1	14 100.0	
	ルーマニア	- -	1 100.0	- -	1 100.0	
	ブルガリア	- -	- -	- -	- 100.0	
	スロベニア	- -	- -	- -	- 100.0	
	エストニア	- -	- -	- -	- 100.0	
	ラトビア	- -	- -	- -	- 100.0	
	リトアニア	- -	- -	- -	- 100.0	
	その他(中・東欧)	- -	- -	- -	- 100.0	
	中・東欧		4 15.4	6 23.1	16 61.5	26 100.0
	トルコ		2 16.7	5 41.7	5 41.7	12 100.0
総計		33 15.3	91 42.1	92 42.6	216 100.0	

表 5-6 地域別国別調達先別今後の方針 &lt; 中国 &gt;

上段: 回答企業数(社)、下段: 構成比(%)

地域	国名	中国			回答企業合計
		拡大	現状維持	縮小	
西 欧	英国	17	8	-	25
		68.0	32.0	-	100.0
	フランス	6	1	-	7
		85.7	14.3	-	100.0
	ドイツ	6	-	-	6
		100.0	-	-	100.0
	オランダ	4	-	-	4
		100.0	-	-	100.0
	ベルギー	3	-	-	3
		100.0	-	-	100.0
	ルクセンブルク	-	-	-	-
		-	-	-	100.0
	アイルランド	1	-	-	1
		100.0	-	-	100.0
	スペイン	7	2	-	9
		77.8	22.2	-	100.0
	イタリア	3	1	-	4
		75.0	25.0	-	100.0
	フィンランド	-	-	-	-
		-	-	-	100.0
ノルウェー	-	-	-	-	
	-	-	-	100.0	
スウェーデン	2	1	-	3	
	66.7	33.3	-	100.0	
デンマーク	-	1	-	1	
	-	100.0	-	100.0	
オーストリア	-	-	-	-	
	-	-	-	100.0	
ポルトガル	-	-	-	-	
	-	-	-	100.0	
スイス	-	1	-	1	
	-	100.0	-	100.0	
ギリシャ	-	-	-	-	
	-	-	-	100.0	
アイスランド	-	-	-	-	
	-	-	-	100.0	
その他(西欧)	-	1	-	1	
	-	100.0	-	100.0	
西欧		49	16	-	65
		75.4	24.6	-	100.0
中 ・ 東 欧	ポーランド	-	-	-	-
		-	-	-	100.0
	チェコ	2	-	-	2
		100.0	-	-	100.0
	スロバキア	2	-	-	2
		100.0	-	-	100.0
	ハンガリー	2	4	-	6
		33.3	66.7	-	100.0
	ルーマニア	-	-	-	-
		-	-	-	100.0
	ブルガリア	-	-	-	-
		-	-	-	100.0
	スロベニア	-	-	-	-
		-	-	-	100.0
エストニア	-	-	-	-	
	-	-	-	100.0	
ラトビア	-	-	-	-	
	-	-	-	100.0	
リトアニア	-	-	-	-	
	-	-	-	100.0	
その他(中・東欧)	-	-	-	-	
	-	-	-	100.0	
中・東欧		6	4	-	10
		60.0	40.0	-	100.0
トルコ		1	-	-	1
		100.0	-	-	100.0
総計		56	20	-	76
		73.7	26.3	-	100.0

表 5-7 地域別国別調達先別今後の方針&lt;アジア&gt;

上段:回答企業数(社)、下段:構成比(%)

地域	国名	アジア			回答企業合計
		拡大	現状維持	縮小	
西 欧	英国	15 75.0	3 15.0	2 10.0	20 100.0
	フランス	3 37.5	5 62.5	- -	8 100.0
	ドイツ	4 44.4	3 33.3	2 22.2	9 100.0
	オランダ	2 50.0	1 25.0	1 25.0	4 100.0
	ベルギー	1 50.0	- -	1 50.0	2 100.0
	ルクセンブルク	- -	- -	- -	- 100.0
	アイルランド	2 66.7	1 33.3	- -	3 100.0
	スペイン	9 64.3	4 28.6	1 7.1	14 100.0
	イタリア	3 75.0	- -	1 25.0	4 100.0
	フィンランド	- -	- -	- -	- 100.0
	ノルウェー	- -	- -	- -	- 100.0
	スウェーデン	1 50.0	- -	1 50.0	2 100.0
	デンマーク	1 50.0	1 50.0	- -	2 100.0
	オーストリア	1 100.0	- -	- -	1 100.0
	ポルトガル	1 100.0	- -	- -	1 100.0
	スイス	- -	1 100.0	- -	1 100.0
	ギリシャ	- -	1 100.0	- -	1 100.0
	アイスランド	- -	- -	- -	- 100.0
	その他(西欧)	- -	- -	- -	- 100.0
	西欧	43 59.7	20 27.8	9 12.5	72 100.0
中 ・ 東 欧	ポーランド	- -	1 100.0	- -	1 100.0
	チェコ	1 33.3	2 66.7	- -	3 100.0
	スロバキア	2 66.7	1 33.3	- -	3 100.0
	ハンガリー	2 22.2	5 55.6	2 22.2	9 100.0
	ルーマニア	- -	- -	- -	- 100.0
	ブルガリア	- -	- -	- -	- 100.0
	スロベニア	- -	- -	- -	- 100.0
	エストニア	- -	- -	- -	- 100.0
	ラトビア	- -	- -	- -	- 100.0
	リトアニア	- -	- -	- -	- 100.0
	その他(中・東欧)	- -	- -	- -	- 100.0
	中・東欧	5 31.3	9 56.3	2 12.5	16 100.0
	トルコ	3 60.0	2 40.0	- -	5 100.0
総計	51 54.8	31 33.3	11 11.8	93 100.0	

表 6-1

## 西欧の業種別調達先別今後の方針 &lt; 進出国内 &gt;

上段: 回答企業数(社)、下段: 構成比(%)

業種	進出国内			回答企業合計
	拡大	現状維持	縮小	
食品・農水産加工品	1 8.3	11 91.7	- -	12 100.0
繊維	- -	2 66.7	1 33.3	3 100.0
衣服・繊維製品	- -	- -	- -	- 100.0
木材・木製品	2 40.0	3 60.0	- -	5 100.0
家具・インテリア製品	1 100.0	- -	- -	1 100.0
紙・パルプ	2 66.7	1 33.3	- -	3 100.0
印刷・出版	- -	- -	- -	- 100.0
化学・石油製品	2 7.7	23 88.5	1 3.8	26 100.0
医薬品	2 28.6	5 71.4	- -	7 100.0
ゴム製品	- -	4 100.0	- -	4 100.0
窯業・土石	- -	2 -	- -	2 100.0
鉄鋼	1 100.0	- -	- -	1 100.0
非鉄金属	- -	3 100.0	- -	3 100.0
金属製品	- -	8 88.9	1 11.1	9 100.0
一般機械	4 30.8	6 46.2	3 23.1	13 100.0
電気機械・電子機器	6 23.1	14 53.8	6 23.1	26 100.0
電気・電子部品	1 10.0	7 70.0	2 20.0	10 100.0
輸送用機械	6 50.0	5 41.7	1 8.3	12 100.0
輸送用機械部品	12 48.0	10 40.0	3 12.0	25 100.0
精密機械	- -	5 83.3	1 16.7	6 100.0
その他	14 37.8	22 59.5	1 2.7	37 100.0
総計	54 26.3	131 63.9	20 9.8	205 100.0

表 6-2

## 西欧の業種別調達先別今後の方針 &lt; EU(15カ国) &gt;

上段: 回答企業数(社)、下段: 構成比(%)

業種	EU(15カ国)			回答企業合計
	拡大	現状維持	縮小	
食品・農水産加工品	2 25.0	6 75.0	- -	8 100.0
繊維	- -	1 50.0	1 50.0	2 100.0
衣服・繊維製品	- -	- -	- -	- 100.0
木材・木製品	- -	1 100.0	- -	1 100.0
家具・インテリア製品	1 100.0	- -	- -	1 100.0
紙・パルプ	4 100.0	- -	- -	4 100.0
印刷・出版	- -	- -	- -	- 100.0
化学・石油製品	10 34.5	18 62.1	1 3.4	29 100.0
医薬品	4 44.4	5 55.6	- -	9 100.0
ゴム製品	1 25.0	3 75.0	- -	4 100.0
窯業・土石	2 -	1 -	- -	3 100.0
鉄鋼	- -	- -	- -	- 100.0
非鉄金属	2 100.0	- -	- -	2 100.0
金属製品	1 11.1	6 66.7	2 22.2	9 100.0
一般機械	5 41.7	6 50.0	1 8.3	12 100.0
電気機械・電子機器	4 21.1	11 57.9	4 21.1	19 100.0
電気・電子部品	4 28.6	6 42.9	4 28.6	14 100.0
輸送用機械	8 61.5	5 38.5	- -	13 100.0
輸送用機械部品	14 66.7	7 33.3	- -	21 100.0
精密機械	1 25.0	2 50.0	1 25.0	4 100.0
その他	13 37.1	19 54.3	3 8.6	35 100.0
総計	76 40.0	97 51.1	17 8.9	190 100.0

表 6-3

## 西欧の業種別調達先別今後の方針 &lt; 中・東欧諸国 &gt;

上段: 回答企業数(社)、下段: 構成比(%)

業種	中・東欧諸国			回答企業合計
	拡大	現状維持	縮小	
食品・農水産加工品	-	2	-	2
	-	100.0	-	100.0
繊維	-	-	-	-
	-	-	-	100.0
衣服・繊維製品	-	-	-	-
	-	-	-	100.0
木材・木製品	-	1	-	1
	-	100.0	-	100.0
家具・インテリア製品	-	-	-	-
	-	-	-	100.0
紙・パルプ	-	-	-	-
	-	-	-	100.0
印刷・出版	-	-	-	-
	-	-	-	100.0
化学・石油製品	1	2	1	4
	25.0	50.0	25.0	100.0
医薬品	-	2	-	2
	-	100.0	-	100.0
ゴム製品	1	-	-	1
	100.0	-	-	100.0
窯業・土石	2	-	-	2
	-	-	-	100.0
鉄鋼	-	-	-	-
	-	-	-	100.0
非鉄金属	-	-	-	-
	-	-	-	100.0
金属製品	3	-	-	3
	100.0	-	-	100.0
一般機械	6	-	-	6
	100.0	-	-	100.0
電気機械・電子機器	5	3	-	8
	62.5	37.5	-	100.0
電気・電子部品	3	-	1	4
	75.0	-	25.0	100.0
輸送用機械	2	2	-	4
	50.0	50.0	-	100.0
輸送用機械部品	4	-	-	4
	100.0	-	-	100.0
精密機械	2	-	-	2
	100.0	-	-	100.0
その他	5	3	-	8
	62.5	37.5	-	100.0
総計	34	15	2	51
	66.7	29.4	3.9	100.0

表 6-4

## 西欧の業種別調達先別今後の方針 &lt;ロシア・CIS諸国&gt;

上段:回答企業数(社)、下段:構成比(%)

業種	ロシア・CIS諸国			回答企業合計
	拡大	現状維持	縮小	
食品・農水産加工品	1 100.0	- -	- -	1 100.0
繊維	- -	- -	- -	- 100.0
衣服・繊維製品	- -	- -	- -	- 100.0
木材・木製品	2 66.7	1 33.3	- -	3 100.0
家具・インテリア製品	- -	- -	- -	- 100.0
紙・パルプ	- -	- -	- -	- 100.0
印刷・出版	- -	- -	- -	- 100.0
化学・石油製品	- -	1 100.0	- -	1 100.0
医薬品	- -	- -	- -	- 100.0
ゴム製品	- -	- -	- -	- 100.0
窯業・土石	- -	- -	- -	- 100.0
鉄鋼	- -	- -	- -	- 100.0
非鉄金属	- -	1 100.0	- -	1 100.0
金属製品	- -	1 100.0	- -	1 100.0
一般機械	2 100.0	- -	- -	2 100.0
電気機械・電子機器	- -	- -	- -	- 100.0
電気・電子部品	- -	- -	1 100.0	1 100.0
輸送用機械	- -	3 100.0	- -	3 100.0
輸送用機械部品	- -	- -	- -	- 100.0
精密機械	- -	1 100.0	- -	1 100.0
その他	1 50.0	1 50.0	- -	2 100.0
総計	6 37.5	9 56.3	1 6.3	16 100.0



表 6-5

## 西欧の業種別調達先別今後の方針 &lt; 日本 &gt;

上段: 回答企業数(社)、下段: 構成比(%)

業種	日本			回答企業合計
	拡大	現状維持	縮小	
食品・農水産加工品	1 33.3	1 33.3	1 33.3	3 100.0
繊維	- -	- -	1 100.0	1 100.0
衣服・繊維製品	- -	- -	- -	- 100.0
木材・木製品	- -	- -	1 100.0	1 100.0
家具・インテリア製品	- -	- -	- -	- 100.0
紙・パルプ	- -	1 25.0	3 75.0	4 100.0
印刷・出版	- -	- -	- -	- 100.0
化学・石油製品	6 30.0	10 50.0	4 20.0	20 100.0
医薬品	4 50.0	1 12.5	3 37.5	8 100.0
ゴム製品	- -	1 33.3	2 66.7	3 100.0
窯業・土石	- -	3 -	- -	3 100.0
鉄鋼	- -	1 100.0	- -	1 100.0
非鉄金属	1 50.0	1 50.0	- -	2 100.0
金属製品	- -	3 60.0	2 40.0	5 100.0
一般機械	1 5.9	11 64.7	5 29.4	17 100.0
電気機械・電子機器	3 13.6	12 54.5	7 31.8	22 100.0
電気・電子部品	1 6.7	7 46.7	7 46.7	15 100.0
輸送用機械	- -	5 45.5	6 54.5	11 100.0
輸送用機械部品	4 17.4	5 21.7	14 60.9	23 100.0
精密機械	1 20.0	2 40.0	2 40.0	5 100.0
その他	5 14.7	16 47.1	13 38.2	34 100.0
総計	27 15.2	80 44.9	71 39.9	178 100.0

表 6-6

## 西欧の業種別調達先別今後の方針 &lt; 中国 &gt;

上段: 回答企業数(社)、下段: 構成比(%)

業種	中国			回答企業合計
	拡大	現状維持	縮小	
食品・農水産加工品	-	2	-	2
	-	100.0	-	100.0
繊維	1	-	-	1
	100.0	-	-	100.0
衣服・繊維製品	-	-	-	-
	-	-	-	100.0
木材・木製品	-	1	-	1
	-	100.0	-	100.0
家具・インテリア製品	1	-	-	1
	100.0	-	-	100.0
紙・パルプ	-	-	-	-
	-	-	-	100.0
印刷・出版	-	-	-	-
	-	-	-	100.0
化学・石油製品	3	-	-	3
	100.0	-	-	100.0
医薬品	2	-	-	2
	100.0	-	-	100.0
ゴム製品	1	-	-	1
	100.0	-	-	100.0
窯業・土石	1	2	-	3
	-	-	-	100.0
鉄鋼	-	-	-	-
	-	-	-	100.0
非鉄金属	-	-	-	-
	-	-	-	100.0
金属製品	2	-	-	2
	100.0	-	-	100.0
一般機械	3	3	-	6
	50.0	50.0	-	100.0
電気機械・電子機器	11	2	-	13
	84.6	15.4	-	100.0
電気・電子部品	8	2	-	10
	80.0	20.0	-	100.0
輸送用機械	4	-	-	4
	100.0	-	-	100.0
輸送用機械部品	5	-	-	5
	100.0	-	-	100.0
精密機械	2	-	-	2
	100.0	-	-	100.0
その他	5	4	-	9
	55.6	44.4	-	100.0
総計	49	16	-	65
	75.4	24.6	-	100.0

表 6-7

## 西欧の業種別調達先別今後の方針 &lt;アジア&gt;

上段:回答企業数(社)、下段:構成比(%)

業種	アジア			回答企業合計
	拡大	現状維持	縮小	
食品・農水産加工品	- -	1 50.0	1 50.0	2 100.0
繊維	1 50.0	1 50.0	- -	2 100.0
衣服・繊維製品	- -	- -	- -	- 100.0
木材・木製品	- -	- -	1 100.0	1 100.0
家具・インテリア製品	- -	- -	- -	- 100.0
紙・パルプ	- -	- -	- -	- 100.0
印刷・出版	- -	- -	- -	- 100.0
化学・石油製品	2 100.0	- -	- -	2 100.0
医薬品	2 100.0	- -	- -	2 100.0
ゴム製品	1 50.0	1 50.0	- -	2 100.0
窯業・土石	- -	- -	- -	- 100.0
鉄鋼	- -	- -	- -	- 100.0
非鉄金属	- -	- -	- -	- 100.0
金属製品	1 50.0	1 50.0	- -	2 100.0
一般機械	5 71.4	2 28.6	- -	7 100.0
電気機械・電子機器	8 53.3	5 33.3	2 13.3	15 100.0
電気・電子部品	5 50.0	2 20.0	3 30.0	10 100.0
輸送用機械	5 100.0	- -	- -	5 100.0
輸送用機械部品	4 80.0	1 20.0	- -	5 100.0
精密機械	- -	1 100.0	- -	1 100.0
その他	9 56.3	5 31.3	2 12.5	16 100.0
総計	43 59.7	20 27.8	9 12.5	72 100.0

表 7-1

## 中・東欧の業種別調達先別今後の方針 &lt; 進出国内 &gt;

上段: 回答企業数(社)、下段: 構成比(%)

業種	進出国内			回答企業合計
	拡大	現状維持	縮小	
食品・農水産加工品	-	-	-	-
	-	-	-	100.0
繊維	-	-	-	-
	-	-	-	100.0
衣服・繊維製品	-	-	-	-
	-	-	-	100.0
木材・木製品	-	-	-	-
	-	-	-	100.0
家具・インテリア製品	-	-	-	-
	-	-	-	100.0
紙・パルプ	-	-	-	-
	-	-	-	100.0
印刷・出版	-	-	-	-
	-	-	-	100.0
化学・石油製品	-	1	-	1
	-	100.0	-	100.0
医薬品	-	-	-	-
	-	-	-	100.0
ゴム製品	2	-	-	2
	100.0	-	-	100.0
窯業・土石	-	-	-	-
	-	-	-	100.0
鉄鋼	-	-	-	-
	-	-	-	100.0
非鉄金属	-	-	-	-
	-	-	-	100.0
金属製品	-	-	-	-
	-	-	-	100.0
一般機械	1	1	1	3
	33.3	33.3	33.3	100.0
電気機械・電子機器	5	1	-	6
	83.3	16.7	-	100.0
電気・電子部品	6	1	-	7
	85.7	14.3	-	100.0
輸送用機械	-	1	-	1
	-	100.0	-	100.0
輸送用機械部品	7	-	-	7
	100.0	-	-	100.0
精密機械	-	-	-	-
	-	-	-	100.0
その他	1	-	-	1
	100.0	-	-	100.0
総計	22	5	1	28
	78.6	17.9	3.6	100.0

表 7-2

## 中・東欧の業種別調達先別今後の方針 &lt; EU(15カ国) &gt;

上段: 回答企業数(社)、下段: 構成比(%)

業種	EU(15カ国)			回答企業合計
	拡大	現状維持	縮小	
食品・農水産加工品	-	-	-	-
	-	-	-	100.0
繊維	-	1	-	1
	-	100.0	-	100.0
衣服・繊維製品	-	-	-	-
	-	-	-	100.0
木材・木製品	-	-	-	-
	-	-	-	100.0
家具・インテリア製品	-	-	-	-
	-	-	-	100.0
紙・パルプ	-	-	-	-
	-	-	-	100.0
印刷・出版	-	-	-	-
	-	-	-	100.0
化学・石油製品	-	-	-	-
	-	-	-	100.0
医薬品	-	-	-	-
	-	-	-	100.0
ゴム製品	-	2	-	2
	-	100.0	-	100.0
窯業・土石	-	-	-	-
	-	-	-	100.0
鉄鋼	-	-	-	-
	-	-	-	100.0
非鉄金属	-	-	-	-
	-	-	-	100.0
金属製品	-	-	-	-
	-	-	-	100.0
一般機械	1	1	1	3
	33.3	33.3	33.3	100.0
電気機械・電子機器	4	1	2	7
	57.1	14.3	28.6	100.0
電気・電子部品	3	2	1	6
	50.0	33.3	16.7	100.0
輸送用機械	-	1	-	1
	-	100.0	-	100.0
輸送用機械部品	5	2	1	8
	62.5	25.0	12.5	100.0
精密機械	-	-	-	-
	-	-	-	100.0
その他	2	-	-	2
	100.0	-	-	100.0
総計	15	10	5	30
	50.0	33.3	16.7	100.0

表 7-3

## 中・東欧の業種別調達先別今後の方針 &lt; 中・東欧諸国 &gt;

上段: 回答企業数(社)、下段: 構成比(%)

業種	中・東欧諸国			回答企業合計
	拡大	現状維持	縮小	
食品・農水産加工品	-	-	-	-
	-	-	-	100.0
繊維	-	-	-	-
	-	-	-	100.0
衣服・繊維製品	-	-	-	-
	-	-	-	100.0
木材・木製品	-	-	-	-
	-	-	-	100.0
家具・インテリア製品	-	-	-	-
	-	-	-	100.0
紙・パルプ	-	-	-	-
	-	-	-	100.0
印刷・出版	-	-	-	-
	-	-	-	100.0
化学・石油製品	-	1	-	1
	-	100.0	-	100.0
医薬品	-	-	-	-
	-	-	-	100.0
ゴム製品	2	-	-	2
	100.0	-	-	100.0
窯業・土石	-	-	-	-
	-	-	-	100.0
鉄鋼	-	-	-	-
	-	-	-	100.0
非鉄金属	-	-	-	-
	-	-	-	100.0
金属製品	-	-	-	-
	-	-	-	100.0
一般機械	1	2	-	3
	33.3	66.7	-	100.0
電気機械・電子機器	4	-	-	4
	100.0	-	-	100.0
電気・電子部品	3	1	-	4
	75.0	25.0	-	100.0
輸送用機械	1	-	-	1
	100.0	-	-	100.0
輸送用機械部品	2	-	-	2
	100.0	-	-	100.0
精密機械	-	-	-	-
	-	-	-	100.0
その他	1	-	-	1
	100.0	-	-	100.0
総計	14	4	-	18
	77.8	22.2	-	100.0

表 7-4

## 中・東欧の業種別調達先別今後の方針 &lt;ロシア・CIS諸国&gt;

上段:回答企業数(社)、下段:構成比(%)

業種	ロシア・CIS諸国			回答企業合計
	拡大	現状維持	縮小	
食品・農水産加工品	-	-	-	-
	-	-	-	100.0
繊維	-	-	-	-
	-	-	-	100.0
衣服・繊維製品	-	-	-	-
	-	-	-	100.0
木材・木製品	-	-	-	-
	-	-	-	100.0
家具・インテリア製品	-	-	-	-
	-	-	-	100.0
紙・パルプ	-	-	-	-
	-	-	-	100.0
印刷・出版	-	-	-	-
	-	-	-	100.0
化学・石油製品	-	-	-	-
	-	-	-	100.0
医薬品	-	-	-	-
	-	-	-	100.0
ゴム製品	1	-	-	1
	100.0	-	-	100.0
窯業・土石	-	-	-	-
	-	-	-	100.0
鉄鋼	-	-	-	-
	-	-	-	100.0
非鉄金属	-	-	-	-
	-	-	-	100.0
金属製品	-	-	-	-
	-	-	-	100.0
一般機械	-	2	-	2
	-	100.0	-	100.0
電気機械・電子機器	-	-	-	-
	-	-	-	100.0
電気・電子部品	-	-	1	1
	-	-	100.0	100.0
輸送用機械	-	-	-	-
	-	-	-	100.0
輸送用機械部品	-	1	-	1
	-	100.0	-	100.0
精密機械	-	-	-	-
	-	-	-	100.0
その他	-	-	-	-
	-	-	-	100.0
総計	1	3	1	5
	20.0	60.0	20.0	100.0

表 7-5

## 中・東欧の業種別調達先別今後の方針 &lt; 日本 &gt;

上段: 回答企業数(社)、下段: 構成比(%)

業種	日本			回答企業合計
	拡大	現状維持	縮小	
食品・農水産加工品	-	-	-	-
	-	-	-	100.0
繊維	-	-	-	-
	-	-	-	100.0
衣服・繊維製品	-	-	-	-
	-	-	-	100.0
木材・木製品	-	-	-	-
	-	-	-	100.0
家具・インテリア製品	-	-	-	-
	-	-	-	100.0
紙・パルプ	-	-	-	-
	-	-	-	100.0
印刷・出版	-	-	-	-
	-	-	-	100.0
化学・石油製品	-	-	-	-
	-	-	-	100.0
医薬品	-	-	-	-
	-	-	-	100.0
ゴム製品	-	-	1	1
	-	-	100.0	100.0
窯業・土石	-	-	-	-
	-	-	-	100.0
鉄鋼	-	-	-	-
	-	-	-	100.0
非鉄金属	-	-	-	-
	-	-	-	100.0
金属製品	-	-	-	-
	-	-	-	100.0
一般機械	1	1	1	3
	33.3	33.3	33.3	100.0
電気機械・電子機器	-	1	6	7
	-	14.3	85.7	100.0
電気・電子部品	-	4	3	7
	-	57.1	42.9	100.0
輸送用機械	-	-	1	1
	-	-	100.0	100.0
輸送用機械部品	3	-	3	6
	50.0	-	50.0	100.0
精密機械	-	-	-	-
	-	-	-	100.0
その他	-	-	1	1
	-	-	100.0	100.0
総計	4	6	16	26
	15.4	23.1	61.5	100.0



表 7-6

## 中・東欧の業種別調達先別今後の方針 &lt; 中国 &gt;

上段: 回答企業数(社)、下段: 構成比(%)

業種	中国			回答企業合計
	拡大	現状維持	縮小	
食品・農水産加工品	-	-	-	-
	-	-	-	100.0
繊維	-	-	-	-
	-	-	-	100.0
衣服・繊維製品	-	-	-	-
	-	-	-	100.0
木材・木製品	-	-	-	-
	-	-	-	100.0
家具・インテリア製品	-	-	-	-
	-	-	-	100.0
紙・パルプ	-	-	-	-
	-	-	-	100.0
印刷・出版	-	-	-	-
	-	-	-	100.0
化学・石油製品	-	-	-	-
	-	-	-	100.0
医薬品	-	-	-	-
	-	-	-	100.0
ゴム製品	-	-	-	-
	-	-	-	100.0
窯業・土石	-	-	-	-
	-	-	-	100.0
鉄鋼	-	-	-	-
	-	-	-	100.0
非鉄金属	-	-	-	-
	-	-	-	100.0
金属製品	-	-	-	-
	-	-	-	100.0
一般機械	-	1	-	1
	-	100.0	-	100.0
電気機械・電子機器	2	1	-	3
	66.7	33.3	-	100.0
電気・電子部品	4	1	-	5
	80.0	20.0	-	100.0
輸送用機械	-	-	-	-
	-	-	-	100.0
輸送用機械部品	-	1	-	1
	-	100.0	-	100.0
精密機械	-	-	-	-
	-	-	-	100.0
その他	-	-	-	-
	-	-	-	100.0
総計	6	4	-	10
	60.0	40.0	-	100.0

表 7-7

## 中・東欧の業種別調達先別今後の方針 &lt;アジア&gt;

上段:回答企業数(社)、下段:構成比(%)

業種	アジア			回答企業合計
	拡大	現状維持	縮小	
食品・農水産加工品	-	-	-	-
	-	-	-	100.0
繊維	-	1	-	1
	-	100.0	-	100.0
衣服・繊維製品	-	-	-	-
	-	-	-	100.0
木材・木製品	-	-	-	-
	-	-	-	100.0
家具・インテリア製品	-	-	-	-
	-	-	-	100.0
紙・パルプ	-	-	-	-
	-	-	-	100.0
印刷・出版	-	-	-	-
	-	-	-	100.0
化学・石油製品	-	-	-	-
	-	-	-	100.0
医薬品	-	-	-	-
	-	-	-	100.0
ゴム製品	-	1	-	1
	-	100.0	-	100.0
窯業・土石	-	-	-	-
	-	-	-	100.0
鉄鋼	-	-	-	-
	-	-	-	100.0
非鉄金属	-	-	-	-
	-	-	-	100.0
金属製品	-	-	-	-
	-	-	-	100.0
一般機械	-	1	-	1
	-	100.0	-	100.0
電気機械・電子機器	1	4	1	6
	16.7	66.7	16.7	100.0
電気・電子部品	3	2	1	6
	50.0	33.3	16.7	100.0
輸送用機械	-	-	-	-
	-	-	-	100.0
輸送用機械部品	1	-	-	1
	100.0	-	-	100.0
精密機械	-	-	-	-
	-	-	-	100.0
その他	-	-	-	-
	-	-	-	100.0
総計	5	9	2	16
	31.3	56.3	12.5	100.0

表 8 地域別国別調達先別今後の方針 &lt; その他 &gt;

上段: 回答企業数(社)、下段: 構成比(%)

地域	国名	その他			回答企業合計	
		拡大	現状維持	縮小		
西 欧	英国	1 12.5	6 75.0	1 12.5	8 100.0	
	フランス	2 33.3	3 50.0	1 16.7	6 100.0	
	ドイツ	1 33.3	1 33.3	1 33.3	3 100.0	
	オランダ	-	1 100.0	-	1 100.0	
	ベルギー	-	1 100.0	-	1 100.0	
	ルクセンブルク	-	-	-	- 100.0	
	アイルランド	1 100.0	-	-	1 100.0	
	スペイン	1 25.0	2 50.0	1 25.0	4 100.0	
	イタリア	-	-	-	- 100.0	
	フィンランド	-	-	-	- 100.0	
	ノルウェー	-	-	-	- 100.0	
	スウェーデン	-	-	1 100.0	1 100.0	
	デンマーク	-	1 100.0	-	1 100.0	
	オーストリア	-	-	-	- 100.0	
	ポルトガル	-	1 100.0	-	1 100.0	
	スイス	-	-	-	- 100.0	
	ギリシャ	-	1 100.0	-	1 100.0	
	アイスランド	-	-	-	- 100.0	
	その他(西欧)	-	-	-	- 100.0	
	西欧		6 21.4	17 60.7	5 17.9	28 100.0
中 ・ 東 欧	ポーランド	-	-	-	- 100.0	
	チェコ	-	-	-	- 100.0	
	スロバキア	-	-	-	- 100.0	
	ハンガリー	1 100.0	-	-	1 100.0	
	ルーマニア	-	-	-	- 100.0	
	ブルガリア	-	-	-	- 100.0	
	スロベニア	-	-	-	- 100.0	
	エストニア	-	-	-	- 100.0	
	ラトビア	-	-	-	- 100.0	
	リトアニア	-	-	-	- 100.0	
	その他(中・東欧)	-	-	-	- 100.0	
	中・東欧		1 100.0	-	-	1 100.0
	トルコ		-	-	-	- 100.0
総 計		7 24.1	17 58.6	5 17.2	29 100.0	

表 9-1 地域別国別現地調達率

上段:回答企業数(社)、下段:構成比(%)

地域	国名	現地調達率											回答企業合計
		0%	1% ~ 10%	11% ~ 20%	21% ~ 30%	31% ~ 40%	41% ~ 50%	51% ~ 60%	61% ~ 70%	71% ~ 80%	81% ~ 90%	91% ~ 100%	
西 欧	英国	1 1.4	4 5.8	4 5.8	11 15.9	8 11.6	5 7.2	6 8.7	7 10.1	7 10.1	7 10.1	9 13.0	69 100.0
	フランス	3 7.0	6 14.0	3 7.0	2 4.7	4 9.3	4 9.3	2 4.7	3 7.0	3 7.0	3 7.0	10 23.3	43 100.0
	ドイツ	1 4.3	4 17.4	3 13.0	2 8.7	4 17.4	1 4.3	1 4.3	- -	3 13.0	3 13.0	1 4.3	23 100.0
	オランダ	- -	4 18.2	1 4.5	5 22.7	- -	1 4.5	1 4.5	2 9.1	1 4.5	1 4.5	6 27.3	22 100.0
	ベルギー	2 13.3	2 13.3	2 13.3	- -	3 20.0	1 6.7	1 6.7	2 13.3	1 6.7	- -	1 6.7	15 100.0
	ルクセンブルク	- -	- -	- -	- -	- -	- -	- -	- -	- -	- -	- -	- 100.0
	アイルランド	1 20.0	1 20.0	- -	- -	1 20.0	- -	1 20.0	- -	- -	- -	1 20.0	5 100.0
	スペイン	1 2.3	4 9.1	4 9.1	3 6.8	4 9.1	3 6.8	5 11.4	3 6.8	6 13.6	5 11.4	6 13.6	44 100.0
	イタリア	- -	2 25.0	- -	- -	1 12.5	- -	2 25.0	- -	2 25.0	- -	1 12.5	8 100.0
	フィンランド	- -	- -	- -	1 20.0	- -	- -	- -	2 40.0	- -	1 20.0	1 20.0	5 100.0
	ノルウェー	- -	- -	1 100.0	- -	- -	- -	- -	- -	- -	- -	- -	1 100.0
	スウェーデン	- -	1 14.3	- -	1 14.3	- -	2 28.6	- -	1 14.3	1 14.3	1 14.3	- -	7 100.0
	デンマーク	- -	2 40.0	1 20.0	1 20.0	- -	- -	- -	- -	- -	- -	1 20.0	5 100.0
	オーストリア	- -	1 33.3	- -	1 33.3	- -	- -	- -	- -	- -	- -	1 33.3	3 100.0
	ポルトガル	1 20.0	3 60.0	- -	- -	- -	- -	1 20.0	- -	- -	- -	- -	5 100.0
	スイス	- -	- -	- -	1 50.0	- -	- -	1 50.0	- -	- -	- -	- -	2 100.0
	ギリシャ	- -	1 50.0	- -	- -	- -	- -	- -	1 50.0	- -	- -	- -	2 100.0
	アイスランド	- -	- -	- -	- -	- -	- -	- -	- -	- -	- -	- -	- 100.0
	その他(西欧)	- -	- -	- -	- -	- -	1 50.0	1 50.0	- -	- -	- -	- -	2 100.0
	西欧	10 3.8	35 13.4	19 7.3	28 10.7	25 9.6	18 6.9	22 8.4	21 8.0	24 9.2	21 8.0	38 14.6	261 100.0
中 ・ 東 欧	ポーランド	- -	1 33.3	- -	2 66.7	- -	- -	- -	- -	- -	- -	- -	3 100.0
	チェコ	2 25.0	2 25.0	1 12.5	1 12.5	- -	- -	- -	2 25.0	- -	- -	- -	8 100.0
	スロバキア	- -	3 75.0	1 25.0	- -	- -	- -	- -	- -	- -	- -	- -	4 100.0
	ハンガリー	- -	4 25.0	1 6.3	3 18.8	2 12.5	- -	- -	3 18.8	- -	3 18.8	- -	16 100.0
	ルーマニア	- -	- -	- -	- -	- -	- -	- -	- -	- -	- -	1 100.0	1 100.0
	ブルガリア	- -	- -	- -	- -	- -	- -	- -	- -	- -	- -	- -	- 100.0
	スロベニア	- -	- -	- -	- -	- -	- -	- -	- -	- -	- -	- -	- 100.0
	エストニア	- -	- -	- -	- -	- -	- -	- -	- -	- -	- -	- -	- 100.0
	ラトビア	- -	- -	- -	- -	- -	- -	- -	- -	- -	- -	- -	- 100.0
	リトアニア	- -	- -	- -	- -	- -	- -	- -	- -	- -	- -	- -	- 100.0
	その他(中・東欧)	- -	- -	- -	- -	- -	- -	- -	- -	- -	- -	- -	- 100.0
	中・東欧	2 6.3	10 31.3	3 9.4	6 18.8	2 6.3	- -	- -	5 15.6	- -	3 9.4	1 3.1	32 100.0
トルコ	- -	4 33.3	1 8.3	1 8.3	2 16.7	2 16.7	2 16.7	- -	- -	- -	- -	12 100.0	
総計	12 3.9	49 16.1	23 7.5	35 11.5	29 9.5	20 6.6	24 7.9	26 8.5	24 7.9	24 7.9	39 12.8	305 100.0	

表 9-2

## 西欧の業種別現地調達率

上段: 回答企業数(社)、下段: 構成比(%)

業種	現地調達率											回答企業合計
	0%	1% ~ 10%	11% ~ 20%	21% ~ 30%	31% ~ 40%	41% ~ 50%	51% ~ 60%	61% ~ 70%	71% ~ 80%	81% ~ 90%	91% ~ 100%	
食品・農水産加工品	-	-	-	3	1	-	-	-	1	-	10	15
	-	-	-	20.0	6.7	-	-	-	6.7	-	66.7	100.0
繊維	1	1	2	1	-	-	-	-	-	-	-	5
	20.0	20.0	40.0	20.0	-	-	-	-	-	-	-	100.0
衣服・繊維製品	-	-	-	-	-	-	-	-	-	-	-	-
	-	-	-	-	-	-	-	-	-	-	-	100.0
木材・木製品	-	-	-	-	-	-	-	1	-	2	2	5
	-	-	-	-	-	-	-	20.0	-	40.0	40.0	100.0
家具・インテリア製品	-	-	-	1	-	-	-	-	-	-	-	1
	-	-	-	100.0	-	-	-	-	-	-	-	100.0
紙・パルプ	-	-	-	-	-	-	1	1	-	1	1	4
	-	-	-	-	-	-	25.0	25.0	-	25.0	25.0	100.0
印刷・出版	-	-	-	-	-	-	-	-	-	-	-	-
	-	-	-	-	-	-	-	-	-	-	-	100.0
化学・石油製品	2	3	4	2	3	2	2	3	5	3	6	35
	5.7	8.6	11.4	5.7	8.6	5.7	5.7	8.6	14.3	8.6	17.1	100.0
医薬品	1	2	-	1	2	-	1	-	1	-	2	10
	10.0	20.0	-	10.0	20.0	-	10.0	-	10.0	-	20.0	100.0
ゴム製品	-	2	-	2	-	-	-	-	-	-	1	5
	-	40.0	-	40.0	-	-	-	-	-	-	20.0	100.0
窯業・土石	-	1	-	-	1	1	-	-	-	-	-	3
	-	-	-	-	-	-	-	-	-	-	-	100.0
鉄鋼	-	-	-	1	-	-	-	-	-	-	-	1
	-	-	-	100.0	-	-	-	-	-	-	-	100.0
非鉄金属	1	-	-	-	1	-	-	-	-	1	1	4
	25.0	-	-	-	25.0	-	-	-	-	25.0	25.0	100.0
金属製品	-	1	-	-	-	1	1	4	2	1	1	11
	-	9.1	-	-	-	9.1	9.1	36.4	18.2	9.1	9.1	100.0
一般機械	-	6	2	-	3	3	1	1	-	2	1	19
	-	31.6	10.5	-	15.8	15.8	5.3	5.3	-	10.5	5.3	100.0
電気機械・電子機器	-	2	4	5	5	2	2	2	1	2	2	27
	-	7.4	14.8	18.5	18.5	7.4	7.4	7.4	3.7	7.4	7.4	100.0
電気・電子部品	4	2	3	2	1	3	2	1	3	-	-	21
	19.0	9.5	14.3	9.5	4.8	14.3	9.5	4.8	14.3	-	-	100.0
輸送用機械	1	-	-	1	1	1	3	1	3	3	-	14
	7.1	-	-	7.1	7.1	7.1	21.4	7.1	21.4	21.4	-	100.0
輸送用機械部品	-	2	-	2	2	1	5	4	6	1	4	27
	-	7.4	-	7.4	7.4	3.7	18.5	14.8	22.2	3.7	14.8	100.0
精密機械	-	-	2	1	-	1	2	-	-	1	-	7
	-	-	28.6	14.3	-	14.3	28.6	-	-	14.3	-	100.0
その他	-	13	2	6	5	3	2	3	2	4	7	47
	-	27.7	4.3	12.8	10.6	6.4	4.3	6.4	4.3	8.5	14.9	100.0
総計	10	35	19	28	25	18	22	21	24	21	38	261
	3.8	13.4	7.3	10.7	9.6	6.9	8.4	8.0	9.2	8.0	14.6	100.0

表 9-3

## 中・東欧の業種別現地調達率

上段:回答企業数(社)、下段:構成比(%)

業種	現地調達率											回答企業合計	
	0%	1% ~ 10%	11% ~ 20%	21% ~ 30%	31% ~ 40%	41% ~ 50%	51% ~ 60%	61% ~ 70%	71% ~ 80%	81% ~ 90%	91% ~ 100%		
食品・農水産加工品	-	-	-	-	-	-	-	-	-	-	-	-	100.0
繊維	1	-	-	-	-	-	-	-	-	-	-	-	100.0
衣服・繊維製品	-	-	-	-	-	-	-	-	-	-	-	-	100.0
木材・木製品	-	-	-	-	-	-	-	-	-	-	-	-	100.0
家具・インテリア製品	-	-	-	-	-	-	-	-	-	-	-	-	100.0
紙・パルプ	-	-	-	-	-	-	-	-	-	-	-	-	100.0
印刷・出版	-	-	-	-	-	-	-	-	-	-	-	-	100.0
化学・石油製品	-	-	-	-	-	-	-	-	-	1	-	1	100.0
医薬品	-	-	-	-	-	-	-	-	-	-	-	-	100.0
ゴム製品	-	1	-	1	-	-	-	-	-	-	-	2	100.0
窯業・土石	-	50.0	-	50.0	-	-	-	-	-	-	-	-	100.0
鉄鋼	-	-	-	-	-	-	-	-	-	-	-	-	100.0
非鉄金属	-	-	-	-	-	-	-	-	-	-	-	-	100.0
金属製品	-	-	-	-	-	-	-	-	-	-	-	-	100.0
一般機械	-	-	-	2	-	-	-	-	-	-	1	3	100.0
電気機械・電子機器	1	2	1	-	-	-	-	1	-	2	-	7	100.0
電気・電子部品	-	5	1	-	1	-	-	-	-	-	-	7	100.0
輸送用機械	-	-	-	-	-	-	-	1	-	-	-	1	100.0
輸送用機械部品	-	2	1	1	1	-	-	3	-	-	-	8	100.0
精密機械	-	-	-	-	-	-	-	-	-	-	-	-	100.0
その他	-	-	-	2	-	-	-	-	-	-	-	2	100.0
総計	2	10	3	6	2	-	-	5	-	3	1	32	100.0
	6.3	31.3	9.4	18.8	6.3	-	-	15.6	-	9.4	3.1	100.0	

表 10-1 地域別国別「進出国での調達拡大」とする理由

上段:回答企業数(社)、下段:構成比(%)

地域	国名	「進出国での調達拡大」とする理由(MA)				回答企業合計	
		低価格	品質の良さ、安定性	アクセス面での優位性	その他		
西 欧	英国	6 50.0	2 16.7	7 58.3	3 25.0	12 100.0	
	フランス	3 60.0	1 20.0	4 80.0	- -	5 100.0	
	ドイツ	4 44.4	4 44.4	5 55.6	2 22.2	9 100.0	
	オランダ	- -	- -	2 66.7	1 33.3	3 100.0	
	ベルギー	1 50.0	- -	1 50.0	1 50.0	2 100.0	
	ルクセンブルク	- -	- -	- -	- -	- 100.0	
	アイルランド	- -	- -	2 100.0	1 50.0	2 100.0	
	スペイン	7 63.6	3 27.3	7 63.6	- -	11 100.0	
	イタリア	2 100.0	- -	2 100.0	- -	2 100.0	
	フィンランド	- -	3 100.0	3 100.0	- -	3 100.0	
	ノルウェー	- -	- -	- -	- -	- 100.0	
	スウェーデン	- -	1 33.3	2 66.7	1 33.3	3 100.0	
	デンマーク	- -	- -	1 100.0	- -	1 100.0	
	オーストリア	- -	- -	- -	- -	- 100.0	
	ポルトガル	1 100.0	- -	- -	- -	1 100.0	
	スイス	- -	- -	- -	- -	- 100.0	
	ギリシャ	- -	- -	- -	- -	- 100.0	
	アイスランド	- -	- -	- -	- -	- 100.0	
	その他(西欧)	- -	- -	- -	- -	- 100.0	
	西欧		24 44.4	14 25.9	36 66.7	9 16.7	54 100.0
中 ・ 東 欧	ポーランド	3 100.0	- -	2 66.7	- -	3 100.0	
	チェコ	6 85.7	1 14.3	6 85.7	- -	7 100.0	
	スロバキア	2 100.0	- -	2 100.0	- -	2 100.0	
	ハンガリー	6 66.7	- -	7 77.8	- -	9 100.0	
	ルーマニア	- -	- -	- -	- -	- 100.0	
	ブルガリア	- -	- -	- -	- -	- 100.0	
	スロベニア	- -	- -	- -	- -	- 100.0	
	エストニア	- -	- -	- -	- -	- 100.0	
	ラトビア	- -	- -	- -	- -	- 100.0	
	リトアニア	- -	- -	- -	- -	- 100.0	
	その他(中・東欧)	- -	- -	- -	- -	- 100.0	
	中・東欧		17 81.0	1 4.8	17 81.0	- -	21 100.0
	トルコ		7 87.5	- -	4 50.0	2 25.0	8 100.0
総計		48 57.8	15 18.1	57 68.7	11 13.3	83 100.0	

表 10-2

## 「進出国での調達拡大」とする理由 &lt;西欧・業種別&gt;

上段:回答企業数(社)、下段:構成比(%)

業種	「進出国での調達拡大」とする理由(MA)				回答企業合計
	低価格	品質の良さ、安定性	アクセス面での優位性	その他	
食品・農水産加工品	1 100.0	- -	1 100.0	- -	1 100.0
繊維	- -	- -	- -	- -	- 100.0
衣服・繊維製品	- -	- -	- -	- -	- 100.0
木材・木製品	- -	2 100.0	2 100.0	- -	2 100.0
家具・インテリア製品	- -	- -	1 100.0	- -	1 100.0
紙・パルプ	1 50.0	- -	2 100.0	- -	2 100.0
印刷・出版	- -	- -	- -	- -	- 100.0
化学・石油製品	1 50.0	1 50.0	1 50.0	1 50.0	2 100.0
医薬品	- -	1 50.0	2 100.0	1 50.0	2 100.0
ゴム製品	- -	- -	- -	- -	- 100.0
窯業・土石	- -	- -	- -	- -	- 100.0
鉄鋼	- -	- -	1 100.0	- -	1 100.0
非鉄金属	- -	- -	- -	- -	- 100.0
金属製品	- -	- -	- -	- -	- 100.0
一般機械	1 25.0	1 25.0	2 50.0	1 25.0	4 100.0
電気機械・電子機器	1 16.7	3 50.0	4 66.7	2 33.3	6 100.0
電気・電子部品	1 100.0	- -	1 100.0	- -	1 100.0
輸送用機械	5 83.3	1 16.7	2 33.3	1 16.7	6 100.0
輸送用機械部品	8 66.7	1 8.3	7 58.3	1 8.3	12 100.0
精密機械	- -	- -	- -	- -	- 100.0
その他	5 35.7	4 28.6	10 71.4	2 14.3	14 100.0
総計	24 44.4	14 25.9	36 66.7	9 16.7	54 100.0



表 10-3

## 「進出国での調達拡大」とする理由 &lt;中・東欧・業種別&gt;

上段:回答企業数(社)、下段:構成比(%)

業種	「進出国での調達拡大」とする理由(MA)				回答企業合計
	低価格	品質の良さ、 安定性	アクセス面での 優位性	その他	
食品・農水産加工品	-	-	-	-	-
	-	-	-	-	100.0
繊維	-	-	-	-	-
	-	-	-	-	100.0
衣服・繊維製品	-	-	-	-	-
	-	-	-	-	100.0
木材・木製品	-	-	-	-	-
	-	-	-	-	100.0
家具・インテリア製品	-	-	-	-	-
	-	-	-	-	100.0
紙・パルプ	-	-	-	-	-
	-	-	-	-	100.0
印刷・出版	-	-	-	-	-
	-	-	-	-	100.0
化学・石油製品	-	-	-	-	-
	-	-	-	-	100.0
医薬品	-	-	-	-	-
	-	-	-	-	100.0
ゴム製品	2	-	1	-	2
	100.0	-	50.0	-	100.0
窯業・土石	-	-	-	-	-
	-	-	-	-	100.0
鉄鋼	-	-	-	-	-
	-	-	-	-	100.0
非鉄金属	-	-	-	-	-
	-	-	-	-	100.0
金属製品	-	-	-	-	-
	-	-	-	-	100.0
一般機械	1	-	1	-	1
	100.0	-	100.0	-	100.0
電気機械・電子機器	3	1	4	-	5
	60.0	20.0	80.0	-	100.0
電気・電子部品	4	-	5	-	5
	80.0	-	100.0	-	100.0
輸送用機械	-	-	-	-	-
	-	-	-	-	100.0
輸送用機械部品	7	-	5	-	7
	100.0	-	71.4	-	100.0
精密機械	-	-	-	-	-
	-	-	-	-	100.0
その他	-	-	1	-	1
	-	-	100.0	-	100.0
総計	17	1	17	-	21
	81.0	4.8	81.0	-	100.0

表 10-4 地域別国別「進出国での調達縮小」とする理由

上段:回答企業数(社)、下段:構成比(%)

地域	国名	「進出国での調達縮小」とする理由(MA)				回答企業合計
		高価格	品質の悪さ、不安定性	アクセス面での非効率性	その他	
西 欧	英国	8 88.9	2 22.2	- -	1 11.1	9 100.0
	フランス	3 100.0	1 33.3	- -	- -	3 100.0
	ドイツ	2 66.7	- -	- -	1 33.3	3 100.0
	オランダ	2 100.0	1 50.0	- -	- -	2 100.0
	ベルギー	1 100.0	- -	- -	- -	1 100.0
	ルクセンブルク	- -	- -	- -	- -	- 100.0
	アイルランド	- -	- -	- -	- -	- 100.0
	スペイン	- -	- -	- -	- -	- 100.0
	イタリア	- -	- -	- -	- -	- 100.0
	フィンランド	- -	- -	- -	- -	- 100.0
	ノルウェー	- -	- -	- -	- -	- 100.0
	スウェーデン	- -	- -	- -	- -	- 100.0
	デンマーク	1 100.0	- -	- -	- -	1 100.0
	オーストリア	- -	- -	- -	- -	- 100.0
	ポルトガル	- -	- -	- -	- -	- 100.0
	スイス	- -	- -	- -	- -	- 100.0
	ギリシャ	- -	- -	- -	- -	- 100.0
	アイスランド	- -	- -	- -	- -	- 100.0
	その他(西欧)	- -	- -	- -	- -	- 100.0
		西欧	17 89.5	4 21.1	- -	2 10.5
中 ・ 東 欧	ポーランド	- -	- -	- -	- -	- 100.0
	チェコ	- -	- -	- -	- -	- 100.0
	スロバキア	- -	- -	- -	- -	- 100.0
	ハンガリー	1 100.0	1 100.0	- -	- -	1 100.0
	ルーマニア	- -	- -	- -	- -	- 100.0
	ブルガリア	- -	- -	- -	- -	- 100.0
	スロベニア	- -	- -	- -	- -	- 100.0
	エストニア	- -	- -	- -	- -	- 100.0
	ラトビア	- -	- -	- -	- -	- 100.0
	リトアニア	- -	- -	- -	- -	- 100.0
	その他(中・東欧)	- -	- -	- -	- -	- 100.0
	中・東欧	1 100.0	1 100.0	- -	- -	1 100.0
	トルコ	- -	- -	- -	- -	- 100.0
	総計	18 90.0	5 25.0	- -	2 10.0	20 100.0

表 10-5

## 「進出国での調達縮小」とする理由 &lt;西欧・業種別&gt;

上段: 回答企業数(社)、下段: 構成比(%)

業種	「進出国での調達縮小」とする理由(MA)				回答企業合計
	高価格	品質の悪さ、不安定性	アクセス面での非効率性	その他	
食品・農水産加工品	-	-	-	-	-
	-	-	-	-	100.0
繊維	1	-	-	-	1
	100.0	-	-	-	100.0
衣服・繊維製品	-	-	-	-	-
	-	-	-	-	100.0
木材・木製品	-	-	-	-	-
	-	-	-	-	100.0
家具・インテリア製品	-	-	-	-	-
	-	-	-	-	100.0
紙・パルプ	-	-	-	-	-
	-	-	-	-	100.0
印刷・出版	-	-	-	-	-
	-	-	-	-	100.0
化学・石油製品	1	-	-	-	1
	100.0	-	-	-	100.0
医薬品	-	-	-	-	-
	-	-	-	-	100.0
ゴム製品	-	-	-	-	-
	-	-	-	-	100.0
窯業・土石	-	-	-	-	-
	-	-	-	-	100.0
鉄鋼	-	-	-	-	-
	-	-	-	-	100.0
非鉄金属	-	-	-	-	-
	-	-	-	-	100.0
金属製品	1	-	-	-	1
	100.0	-	-	-	100.0
一般機械	3	-	-	-	3
	100.0	-	-	-	100.0
電気機械・電子機器	5	-	-	1	6
	83.3	-	-	16.7	100.0
電気・電子部品	2	2	-	-	2
	100.0	100.0	-	-	100.0
輸送用機械	1	-	-	-	1
	100.0	-	-	-	100.0
輸送用機械部品	1	1	-	1	2
	50.0	50.0	-	50.0	100.0
精密機械	1	1	-	-	1
	100.0	100.0	-	-	100.0
その他	1	-	-	-	1
	100.0	-	-	-	100.0
総計	17	4	-	2	19
	89.5	21.1	-	10.5	100.0

表 11 地域別国別販売のある国・地域

上段：回答企業数(社)、下段：構成比(%)

地域	国名	販売先(MA)								回答企業合計	
		進出国内	EU(15カ国)	中・東欧諸国 (進出国除く)	ロシア・CIS諸 国	日本	中国	アジア(日本・ 中国除く)	その他		
西 欧	英国	64 97.0	53 80.3	22 33.3	4 6.1	13 19.7	3 4.5	7 10.6	12 18.2	66 100.0	
	フランス	36 83.7	34 79.1	4 9.3	2 4.7	10 23.3	3 7.0	4 9.3	5 11.6	43 100.0	
	ドイツ	19 79.2	22 91.7	13 54.2	7 29.2	2 8.3	1 4.2	1 4.2	2 8.3	24 100.0	
	オランダ	15 68.2	22 100.0	8 36.4	4 18.2	2 9.1	1 4.5	1 4.5	5 22.7	22 100.0	
	ベルギー	8 50.0	16 100.0	7 43.8	5 31.3	- -	- -	1 6.3	3 18.8	16 100.0	
	ルクセンブルク	- -	- -	- -	- -	- -	- -	- -	- -	- -	- 100.0
	アイルランド	- -	4 80.0	- -	- -	2 40.0	- -	1 20.0	3 60.0	5 100.0	
	スペイン	42 93.3	39 86.7	11 24.4	1 2.2	8 17.8	1 2.2	5 11.1	9 20.0	45 100.0	
	イタリア	5 71.4	6 85.7	- -	- -	1 14.3	- -	2 28.6	2 28.6	7 100.0	
	フィンランド	2 40.0	3 60.0	2 40.0	2 40.0	3 60.0	- -	- -	- -	5 100.0	
	ノルウェー	1 100.0	1 100.0	1 100.0	1 100.0	- -	- -	- -	- -	1 100.0	
	スウェーデン	5 83.3	5 83.3	2 33.3	- -	3 50.0	1 16.7	- -	1 16.7	6 100.0	
	デンマーク	3 60.0	3 60.0	1 20.0	1 20.0	1 20.0	1 20.0	- -	1 20.0	5 100.0	
	オーストリア	2 66.7	- -	1 33.3	- -	1 33.3	- -	- -	- -	3 100.0	
	ポルトガル	5 100.0	3 60.0	- -	- -	- -	- -	- -	- -	5 100.0	
	スイス	2 100.0	2 100.0	1 50.0	1 50.0	1 50.0	1 50.0	1 50.0	- -	2 100.0	
	ギリシャ	1 50.0	1 50.0	1 50.0	- -	- -	- -	- -	1 50.0	2 100.0	
	アイスランド	- -	- -	- -	- -	- -	- -	- -	- -	- 100.0	
	その他(西欧)	1 50.0	2 100.0	- -	- -	- -	- -	- -	- -	2 100.0	
	西欧	211 81.5	216 83.4	74 28.6	28 10.8	47 18.1	12 4.6	23 8.9	44 17.0	259 100.0	
中 ・ 東 欧	ポーランド	2 50.0	4 100.0	1 25.0	- -	2 50.0	- -	1 25.0	- -	4 100.0	
	チェコ	3 37.5	7 87.5	2 25.0	2 25.0	- -	- -	1 12.5	1 12.5	8 100.0	
	スロバキア	2 66.7	3 100.0	2 66.7	1 33.3	- -	1 33.3	- -	1 33.3	3 100.0	
	ハンガリー	10 62.5	14 87.5	10 62.5	1 6.3	2 12.5	- -	1 6.3	1 6.3	16 100.0	
	ルーマニア	1 100.0	1 100.0	1 100.0	- -	1 100.0	- -	1 100.0	1 100.0	1 100.0	
	ブルガリア	- -	- -	- -	- -	- -	- -	- -	- -	- 100.0	
	スロベニア	- -	- -	- -	- -	- -	- -	- -	- -	- 100.0	
	エストニア	- -	- -	- -	- -	- -	- -	- -	- -	- 100.0	
	ラトビア	- -	- -	- -	- -	- -	- -	- -	- -	- 100.0	
	リトアニア	- -	- -	- -	- -	- -	- -	- -	- -	- 100.0	
	その他(中・東欧)	- -	- -	- -	- -	- -	- -	- -	- -	- 100.0	
	中・東欧	18 56.3	29 90.6	16 50.0	4 12.5	5 15.6	1 3.1	4 12.5	4 12.5	32 100.0	
	トルコ	11 100.0	6 54.5	5 45.5	1 9.1	3 27.3	- -	- -	1 9.1	11 100.0	
総計	240 79.5	251 83.1	95 31.5	33 10.9	55 18.2	13 4.3	27 8.9	49 16.2	302 100.0		

表 12-1

## 業種別販売のある国・地域 &lt;西欧&gt;

上段: 回答企業数(社)、下段: 構成比(%)

業種	販売先 <西欧> (MA)								回答企業合計
	進出国内	EU(15カ国)	中・東欧諸国(進出国除く)	ロシア・CIS諸国	日本	中国	アジア(日本・中国除く)	その他	
食品・農水産加工品	12 80.0	9 60.0	3 20.0	2 13.3	9 60.0	1 6.7	3 20.0	2 13.3	15 100.0
繊維	5 100.0	5 100.0	1 20.0	- -	1 20.0	- -	1 20.0	1 20.0	5 100.0
衣服・繊維製品	- -	- -	- -	- -	- -	- -	- -	- -	- 100.0
木材・木製品	- -	1 20.0	- -	- -	5 100.0	- -	- -	- -	5 100.0
家具・インテリア製品	1 100.0	1 100.0	- -	- -	- -	- -	- -	- -	1 100.0
紙・パルプ	3 75.0	4 100.0	3 75.0	2 50.0	1 25.0	- -	- -	- -	4 100.0
印刷・出版	- -	- -	- -	- -	- -	- -	- -	- -	- 100.0
化学・石油製品	26 72.2	33 91.7	11 30.6	6 16.7	4 11.1	- -	3 8.3	15 41.7	36 100.0
医薬品	6 66.7	7 77.8	1 11.1	1 11.1	4 44.4	- -	- -	3 33.3	9 100.0
ゴム製品	4 66.7	6 100.0	4 66.7	1 16.7	- -	- -	- -	1 16.7	6 100.0
窯業・土石	3 100.0	3 100.0	3 100.0	1 33.3	1 33.3	- -	1 33.3	- -	3 100.0
鉄鋼	- -	1 100.0	- -	- -	- -	- -	- -	- -	1 100.0
非鉄金属	4 100.0	4 100.0	1 25.0	1 25.0	- -	1 25.0	1 25.0	2 50.0	4 100.0
金属製品	11 91.7	9 75.0	1 8.3	- -	2 16.7	- -	1 8.3	1 8.3	12 100.0
一般機械	18 100.0	12 66.7	3 16.7	3 16.7	- -	- -	1 5.6	2 11.1	18 100.0
電気機械・電子機器	22 81.5	25 92.6	12 44.4	5 18.5	4 14.8	3 11.1	2 7.4	2 7.4	27 100.0
電気・電子部品	18 81.8	20 90.9	8 36.4	3 13.6	- -	1 4.5	1 4.5	2 9.1	22 100.0
輸送用機械	10 83.3	11 91.7	2 16.7	- -	1 8.3	- -	- -	- -	12 100.0
輸送用機械部品	23 85.2	20 74.1	5 18.5	- -	4 14.8	- -	- -	3 11.1	27 100.0
精密機械	4 57.1	7 100.0	3 42.9	- -	3 42.9	2 28.6	2 28.6	2 28.6	7 100.0
その他	41 91.1	38 84.4	13 28.9	3 6.7	8 17.8	4 8.9	7 15.6	8 17.8	45 100.0
総計	211 81.5	216 83.4	74 28.6	28 10.8	47 18.1	12 4.6	23 8.9	44 17.0	259 100.0

表 12-2

## 業種別販売のある国・地域 &lt;中・東欧&gt;

上段:回答企業数(社)、下段:構成比(%)

業種	販売先 <中・東欧>(MA)								回答企業合計
	進出国内	EU(15カ国)	中・東欧諸国(進出国除く)	ロシア・CIS諸国	日本	中国	アジア(日本・中国除く)	その他	
食品・農水産加工品	-	-	-	-	-	-	-	-	-
	-	-	-	-	-	-	-	-	100.0
繊維	-	1	1	1	-	-	1	-	1
	-	100.0	100.0	100.0	-	-	100.0	-	100.0
衣服・繊維製品	-	-	-	-	-	-	-	-	-
	-	-	-	-	-	-	-	-	100.0
木材・木製品	-	-	-	-	-	-	-	-	-
	-	-	-	-	-	-	-	-	100.0
家具・インテリア製品	-	-	-	-	-	-	-	-	-
	-	-	-	-	-	-	-	-	100.0
紙・パルプ	-	-	-	-	-	-	-	-	-
	-	-	-	-	-	-	-	-	100.0
印刷・出版	-	-	-	-	-	-	-	-	-
	-	-	-	-	-	-	-	-	100.0
化学・石油製品	1	1	1	-	-	-	-	-	1
	100.0	100.0	100.0	-	-	-	-	-	100.0
医薬品	-	-	-	-	-	-	-	-	-
	-	-	-	-	-	-	-	-	100.0
ゴム製品	1	2	-	-	-	-	-	-	2
	50.0	100.0	-	-	-	-	-	-	100.0
窯業・土石	-	-	-	-	-	-	-	-	-
	-	-	-	-	-	-	-	-	100.0
鉄鋼	-	-	-	-	-	-	-	-	-
	-	-	-	-	-	-	-	-	100.0
非鉄金属	-	-	-	-	-	-	-	-	-
	-	-	-	-	-	-	-	-	100.0
金属製品	-	-	-	-	-	-	-	-	-
	-	-	-	-	-	-	-	-	100.0
一般機械	3	3	2	-	3	-	2	1	3
	100.0	100.0	66.7	-	100.0	-	66.7	33.3	100.0
電気機械・電子機器	3	7	3	1	-	-	-	1	7
	42.9	100.0	42.9	14.3	-	-	-	14.3	100.0
電気・電子部品	6	6	4	1	-	1	-	1	6
	100.0	100.0	66.7	16.7	-	16.7	-	16.7	100.0
輸送用機械	1	1	1	1	-	-	-	-	1
	100.0	100.0	100.0	100.0	-	-	-	-	100.0
輸送用機械部品	1	7	3	-	1	-	1	1	8
	12.5	87.5	37.5	-	12.5	-	12.5	12.5	100.0
精密機械	-	-	-	-	-	-	-	-	-
	-	-	-	-	-	-	-	-	100.0
その他	2	1	1	-	1	-	-	-	3
	66.7	33.3	33.3	-	33.3	-	-	-	100.0
総計	18	29	16	4	5	1	4	4	32
	56.3	90.6	50.0	12.5	15.6	3.1	12.5	12.5	100.0

表 13-1 地域別国別販売先別今後の方針 &lt; 進出国内 &gt;

上段: 回答企業数(社)、下段: 構成比(%)

地域	国名	進出国内			回答企業合計	
		拡大	現状維持	縮小		
西 欧	英国	41 64.1	18 28.1	5 7.8	64 100.0	
	フランス	17 48.6	18 51.4	- -	35 100.0	
	ドイツ	10 52.6	9 47.4	- -	19 100.0	
	オランダ	3 20.0	11 73.3	1 6.7	15 100.0	
	ベルギー	4 44.4	4 44.4	1 11.1	9 100.0	
	ルクセンブルク	- -	- -	- -	- 100.0	
	アイルランド	- -	- -	- -	- 100.0	
	スペイン	21 48.8	20 46.5	2 4.7	43 100.0	
	イタリア	2 33.3	4 66.7	- -	6 100.0	
	フィンランド	1 33.3	2 66.7	- -	3 100.0	
	ノルウェー	- -	1 100.0	- -	1 100.0	
	スウェーデン	2 33.3	4 66.7	- -	6 100.0	
	デンマーク	2 50.0	1 25.0	1 25.0	4 100.0	
	オーストリア	- -	1 50.0	1 50.0	2 100.0	
	ポルトガル	1 20.0	4 80.0	- -	5 100.0	
	スイス	1 50.0	1 50.0	- -	2 100.0	
	ギリシャ	- -	- -	1 100.0	1 100.0	
	アイスランド	- -	- -	- -	- 100.0	
	その他(西欧)	1 100.0	- -	- -	1 100.0	
	西欧		106 49.1	98 45.4	12 5.6	216 100.0
	中 ・ 東 欧	ポーランド	1 50.0	1 50.0	- -	2 100.0
		チェコ	4 100.0	- -	- -	4 100.0
		スロバキア	2 66.7	1 33.3	- -	3 100.0
		ハンガリー	7 63.6	4 36.4	- -	11 100.0
ルーマニア		- -	1 100.0	- -	1 100.0	
ブルガリア		- -	- -	- -	- 100.0	
スロベニア		- -	- -	- -	- 100.0	
エストニア		- -	- -	- -	- 100.0	
ラトビア		- -	- -	- -	- 100.0	
リトアニア		- -	- -	- -	- 100.0	
その他(中・東欧)		- -	- -	- -	- 100.0	
中・東欧		14 66.7	7 33.3	- -	21 100.0	
トルコ		10 76.9	2 15.4	1 7.7	13 100.0	
総計		130 52.0	107 42.8	13 5.2	250 100.0	

表 13-2 地域別国別販売先別今後の方針 &lt;EU(15カ国)&gt;

上段:回答企業数(社)、下段:構成比(%)

地域	国名	EU(15カ国)			回答企業合計
		拡大	現状維持	縮小	
西 欧	英国	37 67.3	16 29.1	2 3.6	55 100.0
	フランス	18 54.5	14 42.4	1 3.0	33 100.0
	ドイツ	10 50.0	10 50.0	- -	20 100.0
	オランダ	17 77.3	4 18.2	1 4.5	22 100.0
	ベルギー	9 56.3	7 43.8	- -	16 100.0
	ルクセンブルク	- -	- -	- -	- 100.0
	アイルランド	2 50.0	2 50.0	- -	4 100.0
	スペイン	25 64.1	12 30.8	2 5.1	39 100.0
	イタリア	3 50.0	3 50.0	- -	6 100.0
	フィンランド	2 66.7	1 33.3	- -	3 100.0
	ノルウェー	- -	1 100.0	- -	1 100.0
	スウェーデン	5 100.0	- -	- -	5 100.0
	デンマーク	4 100.0	- -	- -	4 100.0
	オーストリア	- -	- -	- -	- 100.0
	ポルトガル	2 66.7	1 33.3	- -	3 100.0
	スイス	- -	1 50.0	1 50.0	2 100.0
	ギリシャ	- -	1 100.0	- -	1 100.0
	アイスランド	- -	- -	- -	- 100.0
	その他(西欧)	2 100.0	- -	- -	2 100.0
	西欧	136 63.0	73 33.8	7 3.2	216 100.0
中 ・ 東 欧	ポーランド	4 100.0	- -	- -	4 100.0
	チェコ	6 85.7	1 14.3	- -	7 100.0
	スロバキア	2 50.0	2 50.0	- -	4 100.0
	ハンガリー	9 60.0	5 33.3	1 6.7	15 100.0
	ルーマニア	1 100.0	- -	- -	1 100.0
	ブルガリア	- -	- -	- -	- 100.0
	スロベニア	- -	- -	- -	- 100.0
	エストニア	- -	- -	- -	- 100.0
	ラトビア	- -	- -	- -	- 100.0
	リトアニア	- -	- -	- -	- 100.0
	その他(中・東欧)	- -	- -	- -	- 100.0
	中・東欧	22 71.0	8 25.8	1 3.2	31 100.0
トルコ	7 87.5	1 12.5	- -	8 100.0	
総計	165 64.7	82 32.2	8 3.1	255 100.0	



表 13-3 地域別国別販売先別今後の方針 &lt; 中・東欧諸国 &gt;

上段:回答企業数(社)、下段:構成比(%)

地域	国名	中・東欧諸国			回答企業合計
		拡大	現状維持	縮小	
西 欧	英国	16 72.7	5 22.7	1 4.5	22 100.0
	フランス	5 71.4	2 28.6	-	7 100.0
	ドイツ	9 69.2	4 30.8	-	13 100.0
	オランダ	7 87.5	1 12.5	-	8 100.0
	ベルギー	7 100.0	-	-	7 100.0
	ルクセンブルク	-	-	-	- 100.0
	アイルランド	-	-	-	- 100.0
	スペイン	8 61.5	5 38.5	-	13 100.0
	イタリア	-	-	-	- 100.0
	フィンランド	2 100.0	-	-	2 100.0
	ノルウェー	1 100.0	-	-	1 100.0
	スウェーデン	1 50.0	1 50.0	-	2 100.0
	デンマーク	3 100.0	-	-	3 100.0
	オーストリア	2 100.0	-	-	2 100.0
	ポルトガル	1 100.0	-	-	1 100.0
	スイス	-	1 100.0	-	1 100.0
	ギリシャ	1 100.0	-	-	1 100.0
	アイスランド	-	-	-	- 100.0
	その他(西欧)	-	-	-	- 100.0
	西欧	63 75.9	19 22.9	1 1.2	83 100.0
中 ・ 東 欧	ポーランド	1 50.0	1 50.0	-	2 100.0
	チェコ	1 50.0	1 50.0	-	2 100.0
	スロバキア	2 66.7	1 33.3	-	3 100.0
	ハンガリー	9 90.0	1 10.0	-	10 100.0
	ルーマニア	-	1 100.0	-	1 100.0
	ブルガリア	-	-	-	- 100.0
	スロベニア	-	-	-	- 100.0
	エストニア	-	-	-	- 100.0
	ラトビア	-	-	-	- 100.0
	リトアニア	-	-	-	- 100.0
	その他(中・東欧)	-	-	-	- 100.0
	中・東欧	13 72.2	5 27.8	-	18 100.0
トルコ	6 85.7	1 14.3	-	7 100.0	
総計	82 75.9	25 23.1	1 0.9	108 100.0	

表 13-4 地域別国別販売先別今後の方針 &lt;ロシア・CIS諸国&gt;

上段:回答企業数(社)、下段:構成比(%)

地域	国名	ロシア・CIS諸国			回答企業合計
		拡大	現状維持	縮小	
西 欧	英国	5 100.0	- -	- -	5 100.0
	フランス	4 100.0	- -	- -	4 100.0
	ドイツ	6 75.0	2 25.0	- -	8 100.0
	オランダ	6 100.0	- -	- -	6 100.0
	ベルギー	5 100.0	- -	- -	5 100.0
	ルクセンブルク	- -	- -	- -	- 100.0
	アイルランド	- -	- -	- -	- 100.0
	スペイン	1 50.0	1 50.0	- -	2 100.0
	イタリア	- -	- -	- -	- 100.0
	フィンランド	2 100.0	- -	- -	2 100.0
	ノルウェー	1 100.0	- -	- -	1 100.0
	スウェーデン	- -	- -	- -	- 100.0
	デンマーク	3 100.0	- -	- -	3 100.0
	オーストリア	- -	- -	- -	- 100.0
	ポルトガル	- -	- -	- -	- 100.0
	スイス	1 100.0	- -	- -	1 100.0
	ギリシャ	- -	- -	- -	- 100.0
	アイスランド	- -	- -	- -	- 100.0
	その他(西欧)	- -	- -	- -	- 100.0
	西欧	34 91.9	3 8.1	- -	37 100.0
中 ・ 東 欧	ポーランド	- -	- -	- -	- 100.0
	チェコ	2 66.7	1 33.3	- -	3 100.0
	スロバキア	1 50.0	- -	1 50.0	2 100.0
	ハンガリー	1 50.0	1 50.0	- -	2 100.0
	ルーマニア	- -	- -	- -	- 100.0
	ブルガリア	- -	- -	- -	- 100.0
	スロベニア	- -	- -	- -	- 100.0
	エストニア	- -	- -	- -	- 100.0
	ラトビア	- -	- -	- -	- 100.0
	リトアニア	- -	- -	- -	- 100.0
	その他(中・東欧)	- -	- -	- -	- 100.0
	中・東欧	4 57.1	2 28.6	1 14.3	7 100.0
トルコ	2 66.7	1 33.3	- -	3 100.0	
総計	40 85.1	6 12.8	1 2.1	47 100.0	

表 13-5 地域別国別販売先別今後の方針 &lt;日本&gt;

上段:回答企業数(社)、下段:構成比(%)

地域	国名	日本			回答企業合計
		拡大	現状維持	縮小	
西 欧	英国	3 21.4	9 64.3	2 14.3	14 100.0
	フランス	5 50.0	4 40.0	1 10.0	10 100.0
	ドイツ	1 33.3	2 66.7	- -	3 100.0
	オランダ	1 50.0	1 50.0	- -	2 100.0
	ベルギー	- -	- -	- -	- 100.0
	ルクセンブルク	- -	- -	- -	- 100.0
	アイルランド	- -	1 50.0	1 50.0	2 100.0
	スペイン	3 30.0	5 50.0	2 20.0	10 100.0
	イタリア	1 100.0	- -	- -	1 100.0
	フィンランド	1 33.3	1 33.3	1 33.3	3 100.0
	ノルウェー	- -	- -	- -	- 100.0
	スウェーデン	1 50.0	1 50.0	- -	2 100.0
	デンマーク	1 50.0	1 50.0	- -	2 100.0
	オーストリア	- -	1 100.0	- -	1 100.0
	ポルトガル	- -	- -	- -	- 100.0
	スイス	1 100.0	- -	- -	1 100.0
	ギリシャ	- -	- -	- -	- 100.0
	アイスランド	- -	- -	- -	- 100.0
	その他(西欧)	- -	- -	- -	- 100.0
	西欧	18 35.3	26 51.0	7 13.7	51 100.0
中 ・ 東 欧	ポーランド	1 50.0	- -	1 50.0	2 100.0
	チェコ	- -	- -	- -	- 100.0
	スロバキア	- -	1 100.0	- -	1 100.0
	ハンガリー	1 33.3	2 66.7	- -	3 100.0
	ルーマニア	1 100.0	- -	- -	1 100.0
	ブルガリア	- -	- -	- -	- 100.0
	スロベニア	- -	- -	- -	- 100.0
	エストニア	- -	- -	- -	- 100.0
	ラトビア	- -	- -	- -	- 100.0
	リトアニア	- -	- -	- -	- 100.0
	その他(中・東欧)	- -	- -	- -	- 100.0
	中・東欧	3 42.9	3 42.9	1 14.3	7 100.0
トルコ	2 50.0	1 25.0	1 25.0	4 100.0	
総計	23 37.1	30 48.4	9 14.5	62 100.0	

表 13-6 地域別国別販売先別今後の方針 &lt; 中国 &gt;

上段:回答企業数(社)、下段:構成比(%)

地域	国名	中国			回答企業合計
		拡大	現状維持	縮小	
西 欧	英国	3 100.0	- -	- -	3 100.0
	フランス	2 66.7	1 33.3	- -	3 100.0
	ドイツ	1 50.0	1 50.0	- -	2 100.0
	オランダ	- -	1 100.0	- -	1 100.0
	ベルギー	- -	- -	- -	- 100.0
	ルクセンブルク	- -	- -	- -	- 100.0
	アイルランド	- -	- -	- -	- 100.0
	スペイン	1 50.0	1 50.0	- -	2 100.0
	イタリア	- -	- -	- -	- 100.0
	フィンランド	- -	- -	- -	- 100.0
	ノルウェー	- -	- -	- -	- 100.0
	スウェーデン	1 100.0	- -	- -	1 100.0
	デンマーク	2 66.7	1 33.3	- -	3 100.0
	オーストリア	- -	- -	- -	- 100.0
	ポルトガル	- -	- -	- -	- 100.0
	スイス	- -	1 100.0	- -	1 100.0
	ギリシャ	- -	- -	- -	- 100.0
	アイスランド	- -	- -	- -	- 100.0
	その他(西欧)	- -	- -	- -	- 100.0
	西欧	10 62.5	6 37.5	- -	16 100.0
中 ・ 東 欧	ポーランド	- -	- -	- -	- 100.0
	チェコ	- -	- -	- -	- 100.0
	スロバキア	- -	2 100.0	- -	2 100.0
	ハンガリー	- -	1 100.0	- -	1 100.0
	ルーマニア	- -	- -	- -	- 100.0
	ブルガリア	- -	- -	- -	- 100.0
	スロベニア	- -	- -	- -	- 100.0
	エストニア	- -	- -	- -	- 100.0
	ラトビア	- -	- -	- -	- 100.0
	リトアニア	- -	- -	- -	- 100.0
	その他(中・東欧)	- -	- -	- -	- 100.0
	中・東欧	- -	3 100.0	- -	3 100.0
トルコ	1 100.0	- -	- -	1 100.0	
総計	11 55.0	9 45.0	- -	20 100.0	

表 13-7 地域別国別販売先別今後の方針 &lt;アジア&gt;

上段:回答企業数(社)、下段:構成比(%)

地域	国名	アジア			回答企業合計
		拡大	現状維持	縮小	
西 欧	英国	5 71.4	2 28.6	- -	7 100.0
	フランス	4 100.0	- -	- -	4 100.0
	ドイツ	- -	2 100.0	- -	2 100.0
	オランダ	- -	1 100.0	- -	1 100.0
	ベルギー	- -	- -	1 100.0	1 100.0
	ルクセンブルク	- -	- -	- -	- 100.0
	アイルランド	- -	1 100.0	- -	1 100.0
	スペイン	1 16.7	4 66.7	1 16.7	6 100.0
	イタリア	- -	2 100.0	- -	2 100.0
	フィンランド	1 100.0	- -	- -	1 100.0
	ノルウェー	- -	- -	- -	- 100.0
	スウェーデン	- -	- -	- -	- 100.0
	デンマーク	- -	2 100.0	- -	2 100.0
	オーストリア	- -	- -	- -	- 100.0
	ポルトガル	- -	- -	- -	- 100.0
	スイス	- -	1 100.0	- -	1 100.0
	ギリシャ	- -	- -	- -	- 100.0
	アイスランド	- -	- -	- -	- 100.0
	その他(西欧)	- -	- -	- -	- 100.0
	西欧		11 39.3	15 53.6	2 7.1
中 ・ 東 欧	ポーランド	1 100.0	- -	- -	1 100.0
	チェコ	- -	- -	1 100.0	1 100.0
	スロバキア	- -	1 100.0	- -	1 100.0
	ハンガリー	1 50.0	1 50.0	- -	2 100.0
	ルーマニア	1 100.0	- -	- -	1 100.0
	ブルガリア	- -	- -	- -	- 100.0
	スロベニア	- -	- -	- -	- 100.0
	エストニア	- -	- -	- -	- 100.0
	ラトビア	- -	- -	- -	- 100.0
	リトアニア	- -	- -	- -	- 100.0
	その他(中・東欧)	- -	- -	- -	- 100.0
	中・東欧		3 50.0	2 33.3	1 16.7
トルコ		1 100.0	- -	- -	1 100.0
総計		15 42.9	17 48.6	3 8.6	35 100.0

表 14-1

## 西欧の業種別販売先別今後の方針 &lt; 進出国内 &gt;

上段: 回答企業数(社)、下段: 構成比(%)

業種	進出国内			回答企業合計
	拡大	現状維持	縮小	
食品・農水産加工品	8 66.7	4 33.3	- -	12 100.0
繊維	1 20.0	4 80.0	- -	5 100.0
衣服・繊維製品	- -	- -	- -	- 100.0
木材・木製品	1 50.0	1 50.0	- -	2 100.0
家具・インテリア製品	- -	1 100.0	- -	1 100.0
紙・パルプ	2 66.7	1 33.3	- -	3 100.0
印刷・出版	- -	- -	- -	- 100.0
化学・石油製品	10 38.5	16 61.5	- -	26 100.0
医薬品	5 71.4	2 28.6	- -	7 100.0
ゴム製品	1 25.0	2 50.0	1 25.0	4 100.0
窯業・土石	1 -	1 -	1 -	3 100.0
鉄鋼	- -	- -	- -	- 100.0
非鉄金属	2 66.7	1 33.3	- -	3 100.0
金属製品	3 27.3	6 54.5	2 18.2	11 100.0
一般機械	11 64.7	6 35.3	- -	17 100.0
電気機械・電子機器	7 33.3	13 61.9	1 4.8	21 100.0
電気・電子部品	10 55.6	8 44.4	- -	18 100.0
輸送用機械	7 63.6	4 36.4	- -	11 100.0
輸送用機械部品	15 62.5	8 33.3	1 4.2	24 100.0
精密機械	3 75.0	1 25.0	- -	4 100.0
その他	19 43.2	19 43.2	6 13.6	44 100.0
総計	106 49.1	98 45.4	12 5.6	216 100.0

表 14-2

## 西欧の業種別販売先別今後の方針 &lt; EU(15カ国) &gt;

上段: 回答企業数(社)、下段: 構成比(%)

業種	EU(15カ国)			回答企業合計
	拡大	現状維持	縮小	
食品・農水産加工品	5 55.6	3 33.3	1 11.1	9 100.0
繊維	2 40.0	2 40.0	1 20.0	5 100.0
衣服・繊維製品	- -	- -	- -	- 100.0
木材・木製品	- -	1 100.0	- -	1 100.0
家具・インテリア製品	1 100.0	- -	- -	1 100.0
紙・パルプ	4 100.0	- -	- -	4 100.0
印刷・出版	- -	- -	- -	- 100.0
化学・石油製品	20 60.6	13 39.4	- -	33 100.0
医薬品	5 71.4	2 28.6	- -	7 100.0
ゴム製品	4 66.7	1 16.7	1 16.7	6 100.0
窯業・土石	- -	3 -	- -	3 100.0
鉄鋼	1 100.0	- -	- -	1 100.0
非鉄金属	3 100.0	- -	- -	3 100.0
金属製品	5 55.6	3 33.3	1 11.1	9 100.0
一般機械	10 71.4	4 28.6	- -	14 100.0
電気機械・電子機器	15 62.5	9 37.5	- -	24 100.0
電気・電子部品	13 65.0	7 35.0	- -	20 100.0
輸送用機械	7 70.0	3 30.0	- -	10 100.0
輸送用機械部品	19 90.5	1 4.8	1 4.8	21 100.0
精密機械	1 14.3	4 57.1	2 28.6	7 100.0
その他	21 55.3	17 44.7	- -	38 100.0
総計	136 63.0	73 33.8	7 3.2	216 100.0

表 14-3

## 西欧の業種別販売先別今後の方針 &lt; 中・東欧諸国 &gt;

上段: 回答企業数(社)、下段: 構成比(%)

業種	中・東欧諸国			回答企業合計
	拡大	現状維持	縮小	
食品・農水産加工品	1 25.0	3 75.0	- -	4 100.0
繊維	1 100.0	- -	- -	1 100.0
衣服・繊維製品	- -	- -	- -	- 100.0
木材・木製品	- -	- -	- -	- 100.0
家具・インテリア製品	- -	- -	- -	- 100.0
紙・パルプ	3 100.0	- -	- -	3 100.0
印刷・出版	- -	- -	- -	- 100.0
化学・石油製品	10 90.9	1 9.1	- -	11 100.0
医薬品	1 100.0	- -	- -	1 100.0
ゴム製品	4 100.0	- -	- -	4 100.0
窯業・土石	1 -	1 -	1 -	3 100.0
鉄鋼	- -	- -	- -	- 100.0
非鉄金属	1 100.0	- -	- -	1 100.0
金属製品	2 100.0	- -	- -	2 100.0
一般機械	3 75.0	1 25.0	- -	4 100.0
電気機械・電子機器	7 63.6	4 36.4	- -	11 100.0
電気・電子部品	7 87.5	1 12.5	- -	8 100.0
輸送用機械	5 100.0	- -	- -	5 100.0
輸送用機械部品	4 66.7	2 33.3	- -	6 100.0
精密機械	2 66.7	1 33.3	- -	3 100.0
その他	11 68.8	5 31.3	- -	16 100.0
総計	63 75.9	19 22.9	1 1.2	83 100.0



表 14-4

## 西欧の業種別販売先別今後の方針 &lt;ロシア・CIS諸国&gt;

上段:回答企業数(社)、下段:構成比(%)

業種	ロシア・CIS諸国			回答企業合計
	拡大	現状維持	縮小	
食品・農水産加工品	4 100.0	- -	- -	4 100.0
繊維	- -	- -	- -	- 100.0
衣服・繊維製品	- -	- -	- -	- 100.0
木材・木製品	- -	- -	- -	- 100.0
家具・インテリア製品	- -	- -	- -	- 100.0
紙・パルプ	2 100.0	- -	- -	2 100.0
印刷・出版	- -	- -	- -	- 100.0
化学・石油製品	8 100.0	- -	- -	8 100.0
医薬品	1 100.0	- -	- -	1 100.0
ゴム製品	1 100.0	- -	- -	1 100.0
窯業・土石	1 -	- -	- -	1 100.0
鉄鋼	- -	- -	- -	- 100.0
非鉄金属	1 100.0	- -	- -	1 100.0
金属製品	- -	- -	- -	- 100.0
一般機械	3 75.0	1 25.0	- -	4 100.0
電気機械・電子機器	3 75.0	1 25.0	- -	4 100.0
電気・電子部品	3 100.0	- -	- -	3 100.0
輸送用機械	1 50.0	1 50.0	- -	2 100.0
輸送用機械部品	- -	- -	- -	- 100.0
精密機械	- -	- -	- -	- 100.0
その他	6 100.0	- -	- -	6 100.0
総計	34 91.9	3 8.1	- -	37 100.0

表 14-5

## 西欧の業種別販売先別今後の方針 &lt; 日本 &gt;

上段: 回答企業数(社)、下段: 構成比(%)

業種	日本			回答企業合計
	拡大	現状維持	縮小	
食品・農水産加工品	4 44.4	3 33.3	2 22.2	9 100.0
繊維	- -	- -	1 100.0	1 100.0
衣服・繊維製品	- -	- -	- -	- 100.0
木材・木製品	1 25.0	2 50.0	1 25.0	4 100.0
家具・インテリア製品	- -	- -	- -	- 100.0
紙・パルプ	1 100.0	- -	- -	1 100.0
印刷・出版	- -	- -	- -	- 100.0
化学・石油製品	2 50.0	2 50.0	- -	4 100.0
医薬品	1 25.0	2 50.0	1 25.0	4 100.0
ゴム製品	- -	- -	- -	- 100.0
窯業・土石	- -	1 -	- -	1 100.0
鉄鋼	- -	- -	- -	- 100.0
非鉄金属	- -	- -	- -	- 100.0
金属製品	1 50.0	1 50.0	- -	2 100.0
一般機械	1 100.0	- -	- -	1 100.0
電気機械・電子機器	1 25.0	3 75.0	- -	4 100.0
電気・電子部品	- -	- -	- -	- 100.0
輸送用機械	- -	3 100.0	- -	3 100.0
輸送用機械部品	2 40.0	3 60.0	- -	5 100.0
精密機械	2 66.7	- -	1 33.3	3 100.0
その他	2 22.2	6 66.7	1 11.1	9 100.0
総計	18 35.3	26 51.0	7 13.7	51 100.0

表 14-6

## 西欧の業種別販売先別今後の方針 &lt; 中国 &gt;

上段:回答企業数(社)、下段:構成比(%)

業種	中国			回答企業合計
	拡大	現状維持	縮小	
食品・農水産加工品	-	1	-	1
	-	100.0	-	100.0
繊維	-	-	-	-
	-	-	-	100.0
衣服・繊維製品	-	-	-	-
	-	-	-	100.0
木材・木製品	-	-	-	-
	-	-	-	100.0
家具・インテリア製品	-	-	-	-
	-	-	-	100.0
紙・パルプ	-	-	-	-
	-	-	-	100.0
印刷・出版	-	-	-	-
	-	-	-	100.0
化学・石油製品	-	-	-	-
	-	-	-	100.0
医薬品	-	-	-	-
	-	-	-	100.0
ゴム製品	-	-	-	-
	-	-	-	100.0
窯業・土石	-	-	-	-
	-	-	-	100.0
鉄鋼	-	-	-	-
	-	-	-	100.0
非鉄金属	1	-	-	1
	100.0	-	-	100.0
金属製品	-	-	-	-
	-	-	-	100.0
一般機械	-	1	-	1
	-	100.0	-	100.0
電気機械・電子機器	2	1	-	3
	66.7	33.3	-	100.0
電気・電子部品	-	1	-	1
	-	100.0	-	100.0
輸送用機械	1	1	-	2
	50.0	50.0	-	100.0
輸送用機械部品	-	-	-	-
	-	-	-	100.0
精密機械	2	-	-	2
	100.0	-	-	100.0
その他	4	1	-	5
	80.0	20.0	-	100.0
総計	10	6	-	16
	62.5	37.5	-	100.0

表 14-7

## 西欧の業種別販売先別今後の方針 &lt;アジア&gt;

上段:回答企業数(社)、下段:構成比(%)

業種	アジア			回答企業合計
	拡大	現状維持	縮小	
食品・農水産加工品	1 33.3	2 66.7	- -	3 100.0
繊維	- -	1 100.0	- -	1 100.0
衣服・繊維製品	- -	- -	- -	- 100.0
木材・木製品	1 100.0	- -	- -	1 100.0
家具・インテリア製品	- -	- -	- -	- 100.0
紙・パルプ	- -	- -	- -	- 100.0
印刷・出版	- -	- -	- -	- 100.0
化学・石油製品	1 33.3	1 33.3	1 33.3	3 100.0
医薬品	- -	- -	- -	- 100.0
ゴム製品	- -	- -	- -	- 100.0
窯業・土石	- -	1 -	- -	1 100.0
鉄鋼	- -	- -	- -	- 100.0
非鉄金属	1 100.0	- -	- -	1 100.0
金属製品	- -	1 100.0	- -	1 100.0
一般機械	- -	2 100.0	- -	2 100.0
電気機械・電子機器	1 50.0	1 50.0	- -	2 100.0
電気・電子部品	- -	1 100.0	- -	1 100.0
輸送用機械	- -	2 100.0	- -	2 100.0
輸送用機械部品	- -	- -	- -	- 100.0
精密機械	2 100.0	- -	- -	2 100.0
その他	4 50.0	3 37.5	1 12.5	8 100.0
総計	11 39.3	15 53.6	2 7.1	28 100.0

表 15 1

## 中・東欧の業種別販売先別今後の方針 &lt; 進出国内 &gt;

上段: 回答企業数(社)、下段: 構成比(%)

業種	進出国内			回答企業合計
	拡大	現状維持	縮小	
食品・農水産加工品	-	-	-	-
	-	-	-	100.0
繊維	-	-	-	-
	-	-	-	100.0
衣服・繊維製品	-	-	-	-
	-	-	-	100.0
木材・木製品	-	-	-	-
	-	-	-	100.0
家具・インテリア製品	-	-	-	-
	-	-	-	100.0
紙・パルプ	-	-	-	-
	-	-	-	100.0
印刷・出版	-	-	-	-
	-	-	-	100.0
化学・石油製品	-	1	-	1
	-	100.0	-	100.0
医薬品	-	-	-	-
	-	-	-	100.0
ゴム製品	1	-	-	1
	100.0	-	-	100.0
窯業・土石	-	-	-	-
	-	-	-	100.0
鉄鋼	-	-	-	-
	-	-	-	100.0
非鉄金属	-	-	-	-
	-	-	-	100.0
金属製品	-	-	-	-
	-	-	-	100.0
一般機械	-	3	-	3
	-	100.0	-	100.0
電気機械・電子機器	3	-	-	3
	100.0	-	-	100.0
電気・電子部品	5	2	-	7
	71.4	28.6	-	100.0
輸送用機械	1	-	-	1
	100.0	-	-	100.0
輸送用機械部品	2	1	-	3
	66.7	33.3	-	100.0
精密機械	-	-	-	-
	-	-	-	100.0
その他	2	-	-	2
	100.0	-	-	100.0
総計	14	7	-	21
	66.7	33.3	-	100.0

表 15-2

## 中・東欧の業種別販売先別今後の方針 &lt; EU(15カ国) &gt;

上段:回答企業数(社)、下段:構成比(%)

業種	EU(15カ国)			回答企業合計
	拡大	現状維持	縮小	
食品・農水産加工品	-	-	-	-
	-	-	-	100.0
繊維	1	-	-	1
	100.0	-	-	100.0
衣服・繊維製品	-	-	-	-
	-	-	-	100.0
木材・木製品	-	-	-	-
	-	-	-	100.0
家具・インテリア製品	-	-	-	-
	-	-	-	100.0
紙・パルプ	-	-	-	-
	-	-	-	100.0
印刷・出版	-	-	-	-
	-	-	-	100.0
化学・石油製品	-	-	1	1
	-	-	100.0	100.0
医薬品	-	-	-	-
	-	-	-	100.0
ゴム製品	2	-	-	2
	100.0	-	-	100.0
窯業・土石	-	-	-	-
	-	-	-	100.0
鉄鋼	-	-	-	-
	-	-	-	100.0
非鉄金属	-	-	-	-
	-	-	-	100.0
金属製品	-	-	-	-
	-	-	-	100.0
一般機械	3	-	-	3
	100.0	-	-	100.0
電気機械・電子機器	4	3	-	7
	57.1	42.9	-	100.0
電気・電子部品	5	2	-	7
	71.4	28.6	-	100.0
輸送用機械	-	1	-	1
	-	100.0	-	100.0
輸送用機械部品	6	2	-	8
	75.0	25.0	-	100.0
精密機械	-	-	-	-
	-	-	-	100.0
その他	1	-	-	1
	100.0	-	-	100.0
総計	22	8	1	31
	71.0	25.8	3.2	100.0

表 15-3

## 中・東欧の業種別販売先別今後の方針 &lt; 中・東欧諸国 &gt;

上段: 回答企業数(社)、下段: 構成比(%)

業種	中・東欧諸国			回答企業合計
	拡大	現状維持	縮小	
食品・農水産加工品	-	-	-	-
	-	-	-	100.0
繊維	-	1	-	1
	-	100.0	-	100.0
衣服・繊維製品	-	-	-	-
	-	-	-	100.0
木材・木製品	-	-	-	-
	-	-	-	100.0
家具・インテリア製品	-	-	-	-
	-	-	-	100.0
紙・パルプ	-	-	-	-
	-	-	-	100.0
印刷・出版	-	-	-	-
	-	-	-	100.0
化学・石油製品	1	-	-	1
	100.0	-	-	100.0
医薬品	-	-	-	-
	-	-	-	100.0
ゴム製品	1	-	-	1
	100.0	-	-	100.0
窯業・土石	-	-	-	-
	-	-	-	100.0
鉄鋼	-	-	-	-
	-	-	-	100.0
非鉄金属	-	-	-	-
	-	-	-	100.0
金属製品	-	-	-	-
	-	-	-	100.0
一般機械	1	1	-	2
	50.0	50.0	-	100.0
電気機械・電子機器	3	-	-	3
	100.0	-	-	100.0
電気・電子部品	4	1	-	5
	80.0	20.0	-	100.0
輸送用機械	1	-	-	1
	100.0	-	-	100.0
輸送用機械部品	2	1	-	3
	66.7	33.3	-	100.0
精密機械	-	-	-	-
	-	-	-	100.0
その他	-	1	-	1
	-	100.0	-	100.0
総計	13	5	-	18
	72.2	27.8	-	100.0

表 15-4

## 中・東欧の業種別販売先別今後の方針 &lt;ロシア・CIS諸国&gt;

上段:回答企業数(社)、下段:構成比(%)

業種	ロシア・CIS諸国			回答企業合計
	拡大	現状維持	縮小	
食品・農水産加工品	-	-	-	-
	-	-	-	100.0
繊維	-	-	-	-
	-	-	-	100.0
衣服・繊維製品	-	-	-	-
	-	-	-	100.0
木材・木製品	-	-	-	-
	-	-	-	100.0
家具・インテリア製品	-	-	-	-
	-	-	-	100.0
紙・パルプ	-	-	-	-
	-	-	-	100.0
印刷・出版	-	-	-	-
	-	-	-	100.0
化学・石油製品	-	-	-	-
	-	-	-	100.0
医薬品	-	-	-	-
	-	-	-	100.0
ゴム製品	-	-	-	-
	-	-	-	100.0
窯業・土石	-	-	-	-
	-	-	-	100.0
鉄鋼	-	-	-	-
	-	-	-	100.0
非鉄金属	-	-	-	-
	-	-	-	100.0
金属製品	-	-	-	-
	-	-	-	100.0
一般機械	-	-	-	-
	-	-	-	100.0
電気機械・電子機器	-	1	-	1
	-	100.0	-	100.0
電気・電子部品	2	-	1	3
	66.7	-	33.3	100.0
輸送用機械	1	-	-	1
	100.0	-	-	100.0
輸送用機械部品	1	1	-	2
	50.0	50.0	-	100.0
精密機械	-	-	-	-
	-	-	-	100.0
その他	-	-	-	-
	-	-	-	100.0
総計	4	2	1	7
	57.1	28.6	14.3	100.0



表 15-5

## 中・東欧の業種別販売先別今後の方針 &lt; 日本 &gt;

上段: 回答企業数(社)、下段: 構成比(%)

業種	日本			回答企業合計
	拡大	現状維持	縮小	
食品・農水産加工品	-	-	-	-
	-	-	-	100.0
繊維	-	-	-	-
	-	-	-	100.0
衣服・繊維製品	-	-	-	-
	-	-	-	100.0
木材・木製品	-	-	-	-
	-	-	-	100.0
家具・インテリア製品	-	-	-	-
	-	-	-	100.0
紙・パルプ	-	-	-	-
	-	-	-	100.0
印刷・出版	-	-	-	-
	-	-	-	100.0
化学・石油製品	-	-	-	-
	-	-	-	100.0
医薬品	-	-	-	-
	-	-	-	100.0
ゴム製品	-	-	-	-
	-	-	-	100.0
窯業・土石	-	-	-	-
	-	-	-	100.0
鉄鋼	-	-	-	-
	-	-	-	100.0
非鉄金属	-	-	-	-
	-	-	-	100.0
金属製品	-	-	-	-
	-	-	-	100.0
一般機械	3	-	-	3
	100.0	-	-	100.0
電気機械・電子機器	-	-	-	-
	-	-	-	100.0
電気・電子部品	-	1	-	1
	-	100.0	-	100.0
輸送用機械	-	-	-	-
	-	-	-	100.0
輸送用機械部品	-	2	-	2
	-	100.0	-	100.0
精密機械	-	-	-	-
	-	-	-	100.0
その他	-	-	1	1
	-	-	100.0	100.0
総計	3	3	1	7
	42.9	42.9	14.3	100.0

表 15-6

## 中・東欧の業種別販売先別今後の方針 &lt; 中国 &gt;

上段: 回答企業数(社)、下段: 構成比(%)

業種	中国			回答企業合計
	拡大	現状維持	縮小	
食品・農水産加工品	-	-	-	-
	-	-	-	100.0
繊維	-	-	-	-
	-	-	-	100.0
衣服・繊維製品	-	-	-	-
	-	-	-	100.0
木材・木製品	-	-	-	-
	-	-	-	100.0
家具・インテリア製品	-	-	-	-
	-	-	-	100.0
紙・パルプ	-	-	-	-
	-	-	-	100.0
印刷・出版	-	-	-	-
	-	-	-	100.0
化学・石油製品	-	-	-	-
	-	-	-	100.0
医薬品	-	-	-	-
	-	-	-	100.0
ゴム製品	-	-	-	-
	-	-	-	100.0
窯業・土石	-	-	-	-
	-	-	-	100.0
鉄鋼	-	-	-	-
	-	-	-	100.0
非鉄金属	-	-	-	-
	-	-	-	100.0
金属製品	-	-	-	-
	-	-	-	100.0
一般機械	-	-	-	-
	-	-	-	100.0
電気機械・電子機器	-	-	-	-
	-	-	-	100.0
電気・電子部品	-	2	-	2
	-	100.0	-	100.0
輸送用機械	-	-	-	-
	-	-	-	100.0
輸送用機械部品	-	1	-	1
	-	100.0	-	100.0
精密機械	-	-	-	-
	-	-	-	100.0
その他	-	-	-	-
	-	-	-	100.0
総計	-	3	-	3
	-	100.0	-	100.0

表 15-7

## 中・東欧の業種別販売先別今後の方針 &lt;アジア&gt;

上段:回答企業数(社)、下段:構成比(%)

業種	アジア			回答企業合計
	拡大	現状維持	縮小	
食品・農水産加工品	-	-	-	-
	-	-	-	100.0
繊維	-	-	1	1
	-	-	100.0	100.0
衣服・繊維製品	-	-	-	-
	-	-	-	100.0
木材・木製品	-	-	-	-
	-	-	-	100.0
家具・インテリア製品	-	-	-	-
	-	-	-	100.0
紙・パルプ	-	-	-	-
	-	-	-	100.0
印刷・出版	-	-	-	-
	-	-	-	100.0
化学・石油製品	-	-	-	-
	-	-	-	100.0
医薬品	-	-	-	-
	-	-	-	100.0
ゴム製品	-	-	-	-
	-	-	-	100.0
窯業・土石	-	-	-	-
	-	-	-	100.0
鉄鋼	-	-	-	-
	-	-	-	100.0
非鉄金属	-	-	-	-
	-	-	-	100.0
金属製品	-	-	-	-
	-	-	-	100.0
一般機械	2	-	-	2
	100.0	-	-	100.0
電気機械・電子機器	-	-	-	-
	-	-	-	100.0
電気・電子部品	-	1	-	1
	-	100.0	-	100.0
輸送用機械	-	-	-	-
	-	-	-	100.0
輸送用機械部品	1	1	-	2
	50.0	50.0	-	100.0
精密機械	-	-	-	-
	-	-	-	100.0
その他	-	-	-	-
	-	-	-	100.0
総計	3	2	1	6
	50.0	33.3	16.7	100.0

表 16-1 地域別国別販売先別今後の方針 <その他>

上段:回答企業数(社)、下段:構成比(%)

地域	国名	その他			回答企業合計	
		拡大	現状維持	縮小		
西 欧	英国	8 66.7	3 25.0	1 8.3	12 100.0	
	フランス	2 33.3	2 33.3	2 33.3	6 100.0	
	ドイツ	2 66.7	1 33.3	-	3 100.0	
	オランダ	3 60.0	2 40.0	-	5 100.0	
	ベルギー	4 100.0	-	-	4 100.0	
	ルクセンブルク	-	-	-	- 100.0	
	アイルランド	2 66.7	1 33.3	-	3 100.0	
	スペイン	8 72.7	1 9.1	2 18.2	11 100.0	
	イタリア	2 100.0	-	-	2 100.0	
	フィンランド	-	-	-	- 100.0	
	ノルウェー	-	-	-	- 100.0	
	スウェーデン	1 100.0	-	-	1 100.0	
	デンマーク	1 100.0	-	-	1 100.0	
	オーストリア	-	-	-	- 100.0	
	ポルトガル	-	-	-	- 100.0	
	スイス	-	-	-	- 100.0	
	ギリシャ	-	1 100.0	-	1 100.0	
	アイスランド	-	-	-	- 100.0	
	その他(西欧)	-	-	-	- 100.0	
	西欧		33 67.3	11 22.4	5 10.2	49 100.0
中 ・ 東 欧	ポーランド	-	-	-	- 100.0	
	チェコ	2 100.0	-	-	2 100.0	
	スロバキア	1 100.0	-	-	1 100.0	
	ハンガリー	-	2 100.0	-	2 100.0	
	ルーマニア	1 100.0	-	-	1 100.0	
	ブルガリア	-	-	-	- 100.0	
	スロベニア	-	-	-	- 100.0	
	エストニア	-	-	-	- 100.0	
	ラトビア	-	-	-	- 100.0	
	リトアニア	-	-	-	- 100.0	
	その他(中・東欧)	-	-	-	- 100.0	
	中・東欧		4 66.7	2 33.3	-	6 100.0
	トルコ		1 50.0	1 50.0	-	2 100.0
総計		38 66.7	14 24.6	5 8.8	57 100.0	

表 16-2

## 西欧の業種別販売先別今後の方針 &lt;その他&gt;

上段:回答企業数(社)、下段:構成比(%)

業種	その他			回答企業合計
	拡大	現状維持	縮小	
食品・農水産加工品	1 50.0	- -	1 50.0	2 100.0
繊維	1 100.0	- -	- -	1 100.0
衣服・繊維製品	- -	- -	- -	- 100.0
木材・木製品	- -	- -	- -	- 100.0
家具・インテリア製品	- -	- -	- -	- 100.0
紙・パルプ	- -	- -	- -	- 100.0
印刷・出版	- -	- -	- -	- 100.0
化学・石油製品	9 60.0	4 26.7	2 13.3	15 100.0
医薬品	2 66.7	1 33.3	- -	3 100.0
ゴム製品	1 100.0	- -	- -	1 100.0
窯業・土石	- -	- -	- -	- 100.0
鉄鋼	- -	- -	- -	- 100.0
非鉄金属	1 50.0	1 50.0	- -	2 100.0
金属製品	1 100.0	- -	- -	1 100.0
一般機械	2 100.0	- -	- -	2 100.0
電気機械・電子機器	- -	2 66.7	1 33.3	3 100.0
電気・電子部品	3 100.0	- -	- -	3 100.0
輸送用機械	1 100.0	- -	- -	1 100.0
輸送用機械部品	3 75.0	1 25.0	- -	4 100.0
精密機械	1 50.0	1 50.0	- -	2 100.0
その他	7 77.8	1 11.1	1 11.1	9 100.0
総計	33 67.3	11 22.4	5 10.2	49 100.0

表 16-3

## 中・東欧の業種別販売先別今後の方針 &lt; その他 &gt;

上段: 回答企業数(社)、下段: 構成比(%)

業種	その他			回答企業合計
	拡大	現状維持	縮小	
食品・農水産加工品	-	-	-	-
	-	-	-	100.0
繊維	-	-	-	-
	-	-	-	100.0
衣服・繊維製品	-	-	-	-
	-	-	-	100.0
木材・木製品	-	-	-	-
	-	-	-	100.0
家具・インテリア製品	-	-	-	-
	-	-	-	100.0
紙・パルプ	-	-	-	-
	-	-	-	100.0
印刷・出版	-	-	-	-
	-	-	-	100.0
化学・石油製品	-	-	-	-
	-	-	-	100.0
医薬品	-	-	-	-
	-	-	-	100.0
ゴム製品	-	-	-	-
	-	-	-	100.0
窯業・土石	-	-	-	-
	-	-	-	100.0
鉄鋼	-	-	-	-
	-	-	-	100.0
非鉄金属	-	-	-	-
	-	-	-	100.0
金属製品	-	-	-	-
	-	-	-	100.0
一般機械	1	-	-	1
	100.0	-	-	100.0
電気機械・電子機器	-	1	-	1
	-	100.0	-	100.0
電気・電子部品	1	-	-	1
	100.0	-	-	100.0
輸送用機械	-	-	-	-
	-	-	-	100.0
輸送用機械部品	2	1	-	3
	66.7	33.3	-	100.0
精密機械	-	-	-	-
	-	-	-	100.0
その他	-	-	-	-
	-	-	-	100.0
総計	4	2	-	6
	66.7	33.3	-	100.0

表 17-1 地域別国別販売市場における競合製品の製造国

上段:回答企業数(社)、下段:構成比(%)

地域	国名	販売市場における競合製品の製造国(MA)								回答企業合計
		進出国製	中・東欧製	西欧製	日本製	中国製	アジア製 (日本・中国 除く)	北米製	その他	
西 欧	英国	29 44.6	21 32.3	48 73.8	24 36.9	23 35.4	17 26.2	13 20.0	1 1.5	65 100.0
	フランス	19 44.2	3 7.0	26 60.5	15 34.9	11 25.6	9 20.9	9 20.9	-	43 100.0
	ドイツ	14 58.3	3 12.5	22 91.7	11 45.8	5 20.8	8 33.3	6 25.0	-	24 100.0
	オランダ	7 31.8	3 13.6	17 77.3	2 9.1	4 18.2	6 27.3	8 36.4	-	22 100.0
	ベルギー	2 12.5	4 25.0	14 87.5	7 43.8	4 25.0	4 25.0	4 25.0	-	16 100.0
	ルクセンブルク	-	-	-	-	-	-	-	-	-
	アイルランド	-	1 20.0	4 80.0	3 60.0	1 20.0	2 40.0	4 80.0	-	5 100.0
	スペイン	21 47.7	10 22.7	36 81.8	13 29.5	11 25.0	11 25.0	5 11.4	1 2.3	44 100.0
	イタリア	3 37.5	1 12.5	4 50.0	2 25.0	4 50.0	2 25.0	1 12.5	-	8 100.0
	フィンランド	1 20.0	1 20.0	4 80.0	1 20.0	-	-	3 60.0	-	5 100.0
	ノルウェー	1 100.0	1 100.0	1 100.0	-	-	-	-	-	1 100.0
	スウェーデン	3 42.9	1 14.3	5 71.4	4 57.1	-	-	3 42.9	-	7 100.0
	デンマーク	1 20.0	-	3 60.0	3 60.0	1 20.0	1 20.0	3 60.0	-	5 100.0
	オーストリア	1 33.3	2 66.7	2 66.7	1 33.3	1 33.3	1 33.3	2 66.7	-	3 100.0
	ポルトガル	1 20.0	1 20.0	5 100.0	1 20.0	2 40.0	2 40.0	-	-	5 100.0
	スイス	-	1 50.0	2 100.0	2 100.0	-	2 100.0	1 50.0	-	2 100.0
	ギリシャ	1 50.0	1 50.0	2 100.0	-	1 50.0	1 50.0	-	1 50.0	2 100.0
	アイスランド	-	-	-	-	-	-	-	-	-
	その他(西欧)	-	-	-	-	1 50.0	1 50.0	-	-	2 100.0
	西欧	104 40.2	54 20.8	195 75.3	89 34.4	69 26.6	67 25.9	62 23.9	3 1.2	259 100.0
中 ・ 東 欧	ポーランド	-	1 25.0	4 100.0	1 25.0	1 25.0	1 25.0	-	-	4 100.0
	チェコ	-	3 37.5	7 87.5	2 25.0	1 12.5	1 12.5	1 12.5	-	8 100.0
	スロバキア	-	2 50.0	2 50.0	1 25.0	2 50.0	2 50.0	-	-	4 100.0
	ハンガリー	2 12.5	3 18.8	11 68.8	6 37.5	6 37.5	5 31.3	1 6.3	1 6.3	16 100.0
	ルーマニア	1 100.0	1 100.0	-	-	1 100.0	-	-	-	1 100.0
	ブルガリア	-	-	-	-	-	-	-	-	-
	スロベニア	-	-	-	-	-	-	-	-	-
	エストニア	-	-	-	-	-	-	-	-	-
	ラトビア	-	-	-	-	-	-	-	-	-
	リトアニア	-	-	-	-	-	-	-	-	-
	その他(中・東欧)	-	-	-	-	-	-	-	-	-
	中・東欧	3 9.1	10 30.3	24 72.7	10 30.3	11 33.3	9 27.3	2 6.1	1 3.0	33 100.0
	トルコ	8 66.7	-	8 66.7	2 16.7	3 25.0	1 8.3	1 8.3	-	12 100.0
総計	115 37.8	64 21.1	227 74.7	101 33.2	83 27.3	77 25.3	65 21.4	4 1.3	304 100.0	

表17-2

## 業種別販売市場における競合製品の製造国 &lt; 西欧 &gt;

上段: 回答企業数(社)、下段: 構成比(%)

業種	販売市場における競合製品の製造国(MA)								回答企業合計
	進出国製	中・東欧製	西欧製	日本製	中国製	アジア製 (日本・中国 除く)	北米製	その他	
食品・農水産加工品	11	2	7	4	1	2	3	-	15
	73.3	13.3	46.7	26.7	6.7	13.3	20.0	-	100.0
繊維	3	2	3	1	4	5	-	-	5
	60.0	40.0	60.0	20.0	80.0	100.0	-	-	100.0
衣服・繊維製品	-	-	-	-	-	-	-	-	-
	-	-	-	-	-	-	-	-	100.0
木材・木製品	2	-	3	3	-	-	4	-	5
	40.0	-	60.0	60.0	-	-	80.0	-	100.0
家具・インテリア製品	1	1	1	-	-	-	-	-	1
	100.0	100.0	100.0	-	-	-	-	-	100.0
紙・パルプ	-	-	4	-	-	-	1	-	4
	-	-	100.0	-	-	-	25.0	-	100.0
印刷・出版	-	-	-	-	-	-	-	-	-
	-	-	-	-	-	-	-	-	100.0
化学・石油製品	10	5	32	4	7	7	8	2	34
	29.4	14.7	94.1	11.8	20.6	20.6	23.5	5.9	100.0
医薬品	3	2	10	3	-	-	8	-	10
	30.0	20.0	100.0	30.0	-	-	80.0	-	100.0
ゴム製品	2	3	5	1	3	4	2	-	6
	33.3	50.0	83.3	16.7	50.0	66.7	33.3	-	100.0
窯業・土石	2	1	3	1	2	1	-	-	3
	66.7	33.3	100.0	33.3	66.7	33.3	-	-	100.0
鉄鋼	1	1	1	-	-	-	1	-	1
	100.0	100.0	100.0	-	-	-	100.0	-	100.0
非鉄金属	1	1	4	1	1	2	1	-	4
	25.0	25.0	100.0	25.0	25.0	50.0	25.0	-	100.0
金属製品	8	4	9	3	2	1	2	-	12
	66.7	33.3	75.0	25.0	16.7	8.3	16.7	-	100.0
一般機械	11	2	14	7	6	8	5	-	18
	61.1	11.1	77.8	38.9	33.3	44.4	27.8	-	100.0
電気機械・電子機器	9	7	17	14	11	8	4	-	27
	33.3	25.9	63.0	51.9	40.7	29.6	14.8	-	100.0
電気・電子部品	3	1	14	13	12	9	4	-	22
	13.6	4.5	63.6	59.1	54.5	40.9	18.2	-	100.0
輸送用機械	5	-	10	6	2	4	1	-	11
	45.5	-	90.9	54.5	18.2	36.4	9.1	-	100.0
輸送用機械部品	10	7	23	8	2	2	4	-	26
	38.5	26.9	88.5	30.8	7.7	7.7	15.4	-	100.0
精密機械	-	-	4	4	2	1	3	-	8
	-	-	50.0	50.0	25.0	12.5	37.5	-	100.0
その他	22	15	31	16	14	13	11	1	47
	46.8	31.9	66.0	34.0	29.8	27.7	23.4	2.1	100.0
総計	104	54	195	89	69	67	62	3	259
	40.2	20.8	75.3	34.4	26.6	25.9	23.9	1.2	100.0



表 17-3

## 業種別販売市場における競合製品の製造国 &lt; 中・東欧 &gt;

上段: 回答企業数(社)、下段: 構成比(%)

業種	販売市場における競合製品の製造国(MA)								回答企業合計
	進出国製	中・東欧製	西欧製	日本製	中国製	アジア製 (日本・中国 除く)	北米製	その他	
食品・農水産加工品	-	-	-	-	-	-	-	-	-
	-	-	-	-	-	-	-	-	100.0
繊維	-	-	1	-	1	1	-	-	1
	-	-	100.0	-	100.0	100.0	-	-	100.0
衣服・繊維製品	-	-	-	-	-	-	-	-	-
	-	-	-	-	-	-	-	-	100.0
木材・木製品	-	-	-	-	-	-	-	-	-
	-	-	-	-	-	-	-	-	100.0
家具・インテリア製品	-	-	-	-	-	-	-	-	-
	-	-	-	-	-	-	-	-	100.0
紙・パルプ	-	-	-	-	-	-	-	-	-
	-	-	-	-	-	-	-	-	100.0
印刷・出版	-	-	-	-	-	-	-	-	-
	-	-	-	-	-	-	-	-	100.0
化学・石油製品	-	-	1	-	-	1	1	-	1
	-	-	100.0	-	-	100.0	100.0	-	100.0
医薬品	-	-	-	-	-	-	-	-	-
	-	-	-	-	-	-	-	-	100.0
ゴム製品	-	-	2	-	-	-	-	-	2
	-	-	100.0	-	-	-	-	-	100.0
窯業・土石	-	-	-	-	-	-	-	-	-
	-	-	-	-	-	-	-	-	100.0
鉄鋼	-	-	-	-	-	-	-	-	-
	-	-	-	-	-	-	-	-	100.0
非鉄金属	-	-	-	-	-	-	-	-	-
	-	-	-	-	-	-	-	-	100.0
金属製品	-	-	-	-	-	-	-	-	-
	-	-	-	-	-	-	-	-	100.0
一般機械	1	3	2	-	3	1	-	1	3
	33.3	100.0	66.7	-	100.0	33.3	-	33.3	100.0
電気機械・電子機器	-	4	4	3	2	2	-	-	7
	-	57.1	57.1	42.9	28.6	28.6	-	-	100.0
電気・電子部品	1	1	3	2	5	4	-	-	7
	14.3	14.3	42.9	28.6	71.4	57.1	-	-	100.0
輸送用機械	-	-	1	1	-	-	-	-	1
	-	-	100.0	100.0	-	-	-	-	100.0
輸送用機械部品	1	2	7	2	-	-	1	-	8
	12.5	25.0	87.5	25.0	-	-	12.5	-	100.0
精密機械	-	-	-	-	-	-	-	-	-
	-	-	-	-	-	-	-	-	100.0
その他	-	-	3	2	-	-	-	-	3
	-	-	100.0	66.7	-	-	-	-	100.0
総計	3	10	24	10	11	9	2	1	33
	9.1	30.3	72.7	30.3	33.3	27.3	6.1	3.0	100.0

表 18 地域別国別今後の生産体制

上段:回答企業数(社)、下段:構成比(%)

地域	国名	今後の生産体制					回答企業合計
		生産拡大	生産拠点移転	現状維持	生産縮小	撤退	
西 欧	英国	22 32.4	4 5.9	36 52.9	5 7.4	1 1.5	68 100.0
	フランス	17 39.5	2 4.7	19 44.2	4 9.3	1 2.3	43 100.0
	ドイツ	9 40.9	2 9.1	11 50.0	- -	- -	22 100.0
	オランダ	9 40.9	- -	12 54.5	1 4.5	- -	22 100.0
	ベルギー	6 42.9	1 7.1	6 42.9	1 7.1	- -	14 100.0
	ルクセンブルク	- -	- -	- -	- -	- -	- 100.0
	アイルランド	4 80.0	- -	1 20.0	- -	- -	5 100.0
	スペイン	21 47.7	- -	19 43.2	3 6.8	1 2.3	44 100.0
	イタリア	2 25.0	- -	6 75.0	- -	- -	8 100.0
	フィンランド	3 60.0	- -	2 40.0	- -	- -	5 100.0
	ノルウェー	- -	- -	1 100.0	- -	- -	1 100.0
	スウェーデン	4 57.1	- -	3 42.9	- -	- -	7 100.0
	デンマーク	2 40.0	1 20.0	1 20.0	1 20.0	- -	5 100.0
	オーストリア	- -	- -	3 100.0	- -	- -	3 100.0
	ポルトガル	2 40.0	- -	3 60.0	- -	- -	5 100.0
	スイス	- -	- -	1 50.0	1 50.0	- -	2 100.0
	ギリシャ	- -	- -	2 100.0	- -	- -	2 100.0
	アイスランド	- -	- -	- -	- -	- -	- 100.0
	その他(西欧)	1 50.0	- -	1 50.0	- -	- -	2 100.0
	西欧	102 39.5	10 3.9	127 49.2	16 6.2	3 1.2	258 100.0
中 ・ 東 欧	ポーランド	3 75.0	- -	1 25.0	- -	- -	4 100.0
	チェコ	7 87.5	- -	1 12.5	- -	- -	8 100.0
	スロバキア	3 75.0	- -	1 25.0	- -	- -	4 100.0
	ハンガリー	9 56.3	- -	6 37.5	- -	1 6.3	16 100.0
	ルーマニア	- -	- -	1 100.0	- -	- -	1 100.0
	ブルガリア	- -	- -	- -	- -	- -	- 100.0
	スロベニア	- -	- -	- -	- -	- -	- 100.0
	エストニア	- -	- -	- -	- -	- -	- 100.0
	ラトビア	- -	- -	- -	- -	- -	- 100.0
	リトアニア	- -	- -	- -	- -	- -	- 100.0
	その他(中・東欧)	- -	- -	- -	- -	- -	- 100.0
	中・東欧	22 66.7	- -	10 30.3	- -	1 3.0	33 100.0
トルコ	11 84.6	- -	2 15.4	- -	- -	13 100.0	
総計	135 44.4	10 3.3	139 45.7	16 5.3	4 1.3	304 100.0	

表 19-1

## 業種別今後の生産体制 &lt;西欧&gt;

上段:回答企業数(社)、下段:構成比(%)

業種	今後の生産体制					回答企業合計
	生産拡大	生産拠点移 転	現状維持	生産縮小	撤退	
食品・農水産加工品	6 40.0	- -	8 53.3	- -	1 6.7	15 100.0
繊維	- -	- -	5 100.0	- -	- -	5 100.0
衣服・繊維製品	- -	- -	- -	- -	- -	- 100.0
木材・木製品	1 20.0	- -	4 80.0	- -	- -	5 100.0
家具・インテリア製品	1 100.0	- -	- -	- -	- -	1 100.0
紙・パルプ	3 75.0	- -	1 25.0	- -	- -	4 100.0
印刷・出版	- -	- -	- -	- -	- -	- 100.0
化学・石油製品	17 50.0	2 5.9	14 41.2	- -	1 2.9	34 100.0
医薬品	7 70.0	- -	3 30.0	- -	- -	10 100.0
ゴム製品	1 16.7	1 16.7	4 66.7	- -	- -	6 100.0
窯業・土石	- -	- -	3 -	- -	- -	3 100.0
鉄鋼	- -	- -	1 100.0	- -	- -	1 100.0
非鉄金属	3 75.0	- -	1 25.0	- -	- -	4 100.0
金属製品	3 25.0	- -	7 58.3	2 16.7	- -	12 100.0
一般機械	6 33.3	1 5.6	8 44.4	3 16.7	- -	18 100.0
電気機械・電子機器	7 25.9	2 7.4	17 63.0	1 3.7	- -	27 100.0
電気・電子部品	6 30.0	3 15.0	7 35.0	3 15.0	1 5.0	20 100.0
輸送用機械	7 53.8	- -	6 46.2	- -	- -	13 100.0
輸送用機械部品	17 63.0	- -	9 33.3	1 3.7	- -	27 100.0
精密機械	1 14.3	- -	5 71.4	1 14.3	- -	7 100.0
その他	16 34.8	1 2.2	24 52.2	5 10.9	- -	46 100.0
総計	102 39.5	10 3.9	127 49.2	16 6.2	3 1.2	258 100.0

表 19-2

## 業種別今後の生産体制 &lt;中・東欧&gt;

上段:回答企業数(社)、下段:構成比(%)

業種	今後の生産体制					回答企業合計
	生産拡大	生産拠点移転	現状維持	生産縮小	撤退	
食品・農水産加工品	-	-	-	-	-	-
	-	-	-	-	-	100.0
繊維	-	-	1	-	-	1
	-	-	100.0	-	-	100.0
衣服・繊維製品	-	-	-	-	-	-
	-	-	-	-	-	100.0
木材・木製品	-	-	-	-	-	-
	-	-	-	-	-	100.0
家具・インテリア製品	-	-	-	-	-	-
	-	-	-	-	-	100.0
紙・パルプ	-	-	-	-	-	-
	-	-	-	-	-	100.0
印刷・出版	-	-	-	-	-	-
	-	-	-	-	-	100.0
化学・石油製品	-	-	1	-	-	1
	-	-	100.0	-	-	100.0
医薬品	-	-	-	-	-	-
	-	-	-	-	-	100.0
ゴム製品	2	-	-	-	-	2
	100.0	-	-	-	-	100.0
窯業・土石	-	-	-	-	-	-
	-	-	-	-	-	100.0
鉄鋼	-	-	-	-	-	-
	-	-	-	-	-	100.0
非鉄金属	-	-	-	-	-	-
	-	-	-	-	-	100.0
金属製品	-	-	-	-	-	-
	-	-	-	-	-	100.0
一般機械	1	-	2	-	-	3
	33.3	-	66.7	-	-	100.0
電気機械・電子機器	4	-	2	-	1	7
	57.1	-	28.6	-	14.3	100.0
電気・電子部品	5	-	2	-	-	7
	71.4	-	28.6	-	-	100.0
輸送用機械	1	-	-	-	-	1
	100.0	-	-	-	-	100.0
輸送用機械部品	7	-	1	-	-	8
	87.5	-	12.5	-	-	100.0
精密機械	-	-	-	-	-	-
	-	-	-	-	-	100.0
その他	2	-	1	-	-	3
	66.7	-	33.3	-	-	100.0
総計	22	-	10	-	1	33
	66.7	-	30.3	-	3.0	100.0

表 20 地域別国別経営上の問題点

上段:回答企業数(社)、下段:構成比(%)

地域	国名	経営上の問題点(MA)								回答企業合計	
		貿易制度・ 手続き	投資制度・ 手続き	税制度・手 続き	規格・基準・ 認証、規制	労務問題	金融面	原材料・部 品調達	インフラ不 備		
西 欧	英国	34 48.6	26 37.1	34 48.6	42 60.0	68 97.1	57 81.4	57 81.4	17 24.3	70 100.0	
	フランス	27 61.4	23 52.3	28 63.6	26 59.1	42 95.5	22 50.0	30 68.2	11 25.0	44 100.0	
	ドイツ	16 72.7	11 50.0	17 77.3	15 68.2	20 90.9	14 63.6	19 86.4	4 18.2	22 100.0	
	オランダ	12 60.0	8 40.0	7 35.0	14 70.0	20 100.0	9 45.0	13 65.0	6 30.0	20 100.0	
	ベルギー	6 37.5	6 37.5	8 50.0	3 18.8	16 100.0	8 50.0	11 68.8	3 18.8	16 100.0	
	ルクセンブルク	- -	- -	- -	- -	- -	- -	- -	- -	- -	- 100.0
	アイルランド	2 33.3	- -	1 16.7	4 66.7	6 100.0	2 33.3	4 66.7	3 50.0	6 100.0	
	スペイン	20 46.5	34 79.1	13 30.2	22 51.2	37 86.0	13 30.2	27 62.8	11 25.6	43 100.0	
	イタリア	6 75.0	7 87.5	3 37.5	4 50.0	7 87.5	4 50.0	7 87.5	4 50.0	8 100.0	
	フィンランド	1 25.0	2 50.0	1 25.0	1 25.0	4 100.0	4 100.0	3 75.0	1 25.0	4 100.0	
	ノルウェー	1 100.0	1 100.0	1 100.0	1 100.0	1 100.0	1 100.0	1 100.0	- -	1 100.0	
	スウェーデン	1 14.3	1 14.3	2 28.6	3 42.9	5 71.4	4 57.1	6 85.7	- -	7 100.0	
	デンマーク	4 80.0	2 40.0	3 60.0	3 60.0	4 80.0	2 40.0	3 60.0	1 20.0	5 100.0	
	オーストリア	2 66.7	1 33.3	1 33.3	3 100.0	3 100.0	1 33.3	2 66.7	1 33.3	3 100.0	
	ポルトガル	3 60.0	5 100.0	2 40.0	3 60.0	5 100.0	3 60.0	5 100.0	5 100.0	5 100.0	
	スイス	- -	- -	- -	- -	- -	- -	- -	- -	- -	- 100.0
	ギリシャ	2 100.0	2 100.0	2 100.0	2 100.0	2 100.0	- -	1 50.0	1 50.0	2 100.0	
	アイスランド	- -	- -	- -	- -	- -	- -	- -	- -	- -	- 100.0
	その他(西欧)	1 50.0	1 50.0	2 100.0	1 50.0	2 100.0	1 50.0	1 50.0	1 50.0	2 100.0	
	西欧	138 53.5	130 50.4	125 48.4	147 57.0	242 93.8	145 56.2	190 73.6	69 26.7	258 100.0	
中 ・ 東 欧	ポーランド	3 75.0	4 100.0	4 100.0	3 75.0	4 100.0	4 100.0	3 75.0	4 100.0	4 100.0	
	チェコ	8 100.0	7 87.5	7 87.5	8 100.0	8 100.0	8 100.0	8 100.0	6 75.0	8 100.0	
	スロバキア	4 100.0	3 75.0	4 100.0	2 50.0	3 75.0	3 75.0	3 75.0	4 100.0	4 100.0	
	ハンガリー	14 87.5	14 87.5	14 87.5	10 62.5	16 100.0	12 75.0	12 75.0	9 56.3	16 100.0	
	ルーマニア	1 100.0	1 100.0	1 100.0	- -	1 100.0	1 100.0	1 100.0	1 100.0	1 100.0	
	ブルガリア	- -	- -	- -	- -	- -	- -	- -	- -	- -	- 100.0
	スロベニア	- -	- -	- -	- -	- -	- -	- -	- -	- -	- 100.0
	エストニア	- -	- -	- -	- -	- -	- -	- -	- -	- -	- 100.0
	ラトビア	- -	- -	- -	- -	- -	- -	- -	- -	- -	- 100.0
	リトアニア	- -	- -	- -	- -	- -	- -	- -	- -	- -	- 100.0
	その他(中・東欧)	- -	- -	- -	- -	- -	- -	- -	- -	- -	- 100.0
	中・東欧	30 90.9	29 87.9	30 90.9	23 69.7	32 97.0	28 84.8	27 81.8	24 72.7	33 100.0	
	トルコ	12 92.3	11 84.6	9 69.2	8 61.5	7 53.8	13 100.0	12 92.3	10 76.9	13 100.0	
総計	180 59.2	170 55.9	164 53.9	178 58.6	281 92.4	186 61.2	229 75.3	103 33.9	304 100.0		

表 21-1 地域別国別経営上の問題点(貿易制度・手続き)

上段:回答企業数(社)、下段:構成比(%)

地域	国名	貿易制度・手続き(MA)						回答企業合計	
		関税	アンチ・ダンピング措置	原産地規制	最恵国待遇	煩雑な行政手続き	その他		
西 欧	英国	18 52.9	6 17.6	8 23.5	- -	4 11.8	6 17.6	34 100.0	
	フランス	12 44.4	1 3.7	6 22.2	- -	11 40.7	3 11.1	27 100.0	
	ドイツ	9 56.3	3 18.8	3 18.8	- -	1 6.3	3 18.8	16 100.0	
	オランダ	4 33.3	4 33.3	3 25.0	- -	- -	4 33.3	12 100.0	
	ベルギー	4 66.7	- -	- -	- -	3 50.0	- -	6 100.0	
	ルクセンブルク	- -	- -	- -	- -	- -	- -	- 100.0	
	アイルランド	1 50.0	- -	1 50.0	- -	- -	- -	2 100.0	
	スペイン	8 40.0	- -	3 15.0	1 5.0	9 45.0	5 25.0	20 100.0	
	イタリア	3 50.0	- -	1 16.7	- -	3 50.0	- -	6 100.0	
	フィンランド	1 100.0	- -	- -	- -	- -	- -	1 100.0	
	ノルウェー	1 100.0	- -	1 100.0	- -	1 100.0	- -	1 100.0	
	スウェーデン	- -	- -	- -	- -	- -	1 100.0	1 100.0	
	デンマーク	2 50.0	- -	- -	- -	2 50.0	1 25.0	4 100.0	
	オーストリア	- -	- -	2 100.0	- -	- -	1 50.0	2 100.0	
	ポルトガル	2 66.7	- -	1 33.3	- -	1 33.3	- -	3 100.0	
	スイス	- -	- -	- -	- -	- -	- -	- 100.0	
	ギリシャ	- -	- -	- -	- -	2 100.0	- -	2 100.0	
	アイスランド	- -	- -	- -	- -	- -	- -	- 100.0	
	その他(西欧)	- -	- -	- -	- -	- -	1 100.0	1 100.0	
	西欧		65 47.1	14 10.1	29 21.0	1 0.7	37 26.8	25 18.1	138 100.0
	中 ・ 東 欧	ポーランド	2 66.7	1 33.3	2 66.7	1 33.3	3 100.0	- -	3 100.0
チェコ		4 50.0	- -	2 25.0	- -	5 62.5	- -	8 100.0	
スロバキア		1 25.0	- -	1 25.0	- -	3 75.0	- -	4 100.0	
ハンガリー		7 50.0	1 7.1	5 35.7	1 7.1	13 92.9	1 7.1	14 100.0	
ルーマニア		- -	- -	- -	- -	1 100.0	- -	1 100.0	
ブルガリア		- -	- -	- -	- -	- -	- -	- 100.0	
スロベニア		- -	- -	- -	- -	- -	- -	- 100.0	
エストニア		- -	- -	- -	- -	- -	- -	- 100.0	
ラトビア		- -	- -	- -	- -	- -	- -	- 100.0	
リトアニア		- -	- -	- -	- -	- -	- -	- 100.0	
その他(中・東欧)		- -	- -	- -	- -	- -	- -	- 100.0	
中・東欧		14 46.7	2 6.7	10 33.3	2 6.7	25 83.3	1 3.3	30 100.0	
トルコ		2 16.7	- -	- -	- -	11 91.7	1 8.3	12 100.0	
総計		81 45.0	16 8.9	39 21.7	3 1.7	73 40.6	27 15.0	180 100.0	

表 21-2 地域別国別経営上の問題点(投資制度・手続き)

上段:回答企業数(社)、下段:構成比(%)

地域	国名	投資制度・手続き(MA)				回答企業合計
		頻繁な制度改定	ビザ・労働許可	煩雑な行政手続き	その他	
西 欧	英国	8 30.8	11 42.3	3 11.5	5 19.2	26 100.0
	フランス	7 30.4	16 69.6	8 34.8	-	23 100.0
	ドイツ	3 27.3	7 63.6	5 45.5	1 9.1	11 100.0
	オランダ	2 25.0	2 25.0	1 12.5	3 37.5	8 100.0
	ベルギー	1 16.7	5 83.3	1 16.7	1 16.7	6 100.0
	ルクセンブルク	-	-	-	-	-
	アイルランド	-	-	-	-	-
	スペイン	1 2.9	30 88.2	6 17.6	2 5.9	34 100.0
	イタリア	4 57.1	6 85.7	3 42.9	-	7 100.0
	フィンランド	1 50.0	1 50.0	-	-	2 100.0
	ノルウェー	-	-	1 100.0	-	1 100.0
	スウェーデン	-	-	1 100.0	-	1 100.0
	デンマーク	-	-	1 50.0	1 50.0	2 100.0
	オーストリア	-	1 100.0	-	-	1 100.0
	ポルトガル	1 20.0	4 80.0	3 60.0	1 20.0	5 100.0
	スイス	-	-	-	-	-
	ギリシャ	1 50.0	1 50.0	1 50.0	-	2 100.0
	アイスランド	-	-	-	-	-
	その他(西欧)	1 100.0	1 100.0	-	-	1 100.0
	西欧		30 23.1	85 65.4	34 26.2	14 10.8
中 ・ 東 欧	ポーランド	3 75.0	2 50.0	2 50.0	-	4 100.0
	チェコ	4 57.1	7 100.0	6 85.7	-	7 100.0
	スロバキア	1 33.3	3 100.0	2 66.7	-	3 100.0
	ハンガリー	9 64.3	8 57.1	9 64.3	-	14 100.0
	ルーマニア	1 100.0	-	1 100.0	-	1 100.0
	ブルガリア	-	-	-	-	-
	スロベニア	-	-	-	-	-
	エストニア	-	-	-	-	-
	ラトビア	-	-	-	-	-
	リトアニア	-	-	-	-	-
	その他(中・東欧)	-	-	-	-	-
	中・東欧	18 62.1	20 69.0	20 69.0	-	29 100.0
	トルコ	8 72.7	4 36.4	9 81.8	-	11 100.0
総計	56 32.9	109 64.1	63 37.1	14 8.2	170 100.0	

表 21-3 地域別国別経営上の問題点(税制度・手続き)

上段:回答企業数(社)、下段:構成比(%)

地域	国名	税制度・手続き(MA)				回答企業合計
		税率	二重課税	煩雑な手続き	その他	
西 欧	英国	20	5	8	3	34
		58.8	14.7	23.5	8.8	100.0
	フランス	19	4	11	-	28
		67.9	14.3	39.3	-	100.0
	ドイツ	11	5	6	3	17
		64.7	29.4	35.3	17.6	100.0
	オランダ	3	1	1	3	7
		42.9	14.3	14.3	42.9	100.0
	ベルギー	8	-	1	-	8
		100.0	-	12.5	-	100.0
	ルクセンブルク	-	-	-	-	-
		-	-	-	-	100.0
	アイルランド	-	1	-	-	1
		-	100.0	-	-	100.0
	スペイン	6	2	2	4	13
		46.2	15.4	15.4	30.8	100.0
	イタリア	2	-	2	-	3
		66.7	-	66.7	-	100.0
	フィンランド	1	-	-	-	1
		100.0	-	-	-	100.0
	ノルウェー	1	-	1	-	1
		100.0	-	100.0	-	100.0
	スウェーデン	2	-	-	-	2
		100.0	-	-	-	100.0
	デンマーク	-	-	2	1	3
		-	-	66.7	33.3	100.0
	オーストリア	1	-	-	-	1
	100.0	-	-	-	100.0	
ポルトガル	1	1	1	-	2	
	50.0	50.0	50.0	-	100.0	
スイス	-	-	-	-	-	
	-	-	-	-	100.0	
ギリシャ	-	1	1	-	2	
	-	50.0	50.0	-	100.0	
アイスランド	-	-	-	-	-	
	-	-	-	-	100.0	
その他(西欧)	1	-	1	-	2	
	50.0	-	50.0	-	100.0	
西欧	76	20	37	14	125	
	60.8	16.0	29.6	11.2	100.0	
中 ・ 東 欧	ポーランド	2	1	4	-	4
		50.0	25.0	100.0	-	100.0
	チェコ	4	-	5	2	7
		57.1	-	71.4	28.6	100.0
	スロバキア	1	-	3	1	4
		25.0	-	75.0	25.0	100.0
	ハンガリー	8	-	9	-	14
		57.1	-	64.3	-	100.0
	ルーマニア	1	-	1	-	1
		100.0	-	100.0	-	100.0
	ブルガリア	-	-	-	-	-
		-	-	-	-	100.0
	スロベニア	-	-	-	-	-
		-	-	-	-	100.0
	エストニア	-	-	-	-	-
	-	-	-	-	100.0	
ラトビア	-	-	-	-	-	
	-	-	-	-	100.0	
リトアニア	-	-	-	-	-	
	-	-	-	-	100.0	
その他(中・東欧)	-	-	-	-	-	
	-	-	-	-	100.0	
中・東欧	16	1	22	3	30	
	53.3	3.3	73.3	10.0	100.0	
トルコ	6	-	4	1	9	
	66.7	-	44.4	11.1	100.0	
総計	98	21	63	18	164	
	59.8	12.8	38.4	11.0	100.0	



表 21-4 地域別国別経営上の問題点(規格・基準・認証、規制)

上段:回答企業数(社)、下段:構成比(%)

地域	国名	規格・基準・認証、規制(MA)				回答企業合計	
		CEマーク	環境規制	動・植物検疫	その他		
西 欧	英国	25 59.5	19 45.2	3 7.1	3 7.1	42 100.0	
	フランス	11 42.3	14 53.8	2 7.7	6 23.1	26 100.0	
	ドイツ	9 60.0	10 66.7	- -	1 6.7	15 100.0	
	オランダ	9 64.3	10 71.4	1 7.1	- -	14 100.0	
	ベルギー	1 33.3	3 100.0	- -	- -	3 100.0	
	ルクセンブルク	- -	- -	- -	- -	- 100.0	
	アイルランド	3 75.0	1 25.0	- -	- -	4 100.0	
	スペイン	8 36.4	15 68.2	- -	4 18.2	22 100.0	
	イタリア	2 50.0	2 50.0	- -	- -	4 100.0	
	フィンランド	- -	- -	- -	1 100.0	1 100.0	
	ノルウェー	- -	1 100.0	- -	- -	1 100.0	
	スウェーデン	3 100.0	2 66.7	- -	- -	3 100.0	
	デンマーク	- -	2 66.7	- -	1 33.3	3 100.0	
	オーストリア	1 33.3	1 33.3	- -	2 66.7	3 100.0	
	ポルトガル	3 100.0	2 66.7	- -	- -	3 100.0	
	スイス	- -	- -	- -	- -	- 100.0	
	ギリシャ	2 100.0	1 50.0	- -	- -	2 100.0	
	アイスランド	- -	- -	- -	- -	- 100.0	
	その他(西欧)	1 100.0	1 100.0	- -	- -	1 100.0	
	西欧	78 53.1	84 57.1	6 4.1	18 12.2	147 100.0	
	中 ・ 東 欧	ポーランド	1 33.3	2 66.7	- -	1 33.3	3 100.0
		チェコ	5 62.5	7 87.5	- -	- -	8 100.0
		スロバキア	1 50.0	1 50.0	- -	- -	2 100.0
		ハンガリー	7 70.0	7 70.0	- -	2 20.0	10 100.0
		ルーマニア	- -	- -	- -	- -	- 100.0
		ブルガリア	- -	- -	- -	- -	- 100.0
		スロベニア	- -	- -	- -	- -	- 100.0
エストニア		- -	- -	- -	- -	- 100.0	
ラトビア		- -	- -	- -	- -	- 100.0	
リトアニア		- -	- -	- -	- -	- 100.0	
その他(中・東欧)		- -	- -	- -	- -	- 100.0	
中・東欧		14 60.9	17 73.9	- -	3 13.0	23 100.0	
トルコ		2 25.0	2 25.0	2 25.0	2 25.0	8 100.0	
総計	94 52.8	103 57.9	8 4.5	23 12.9	178 100.0		

表 21-5 地域別国別経営上の問題点(労務問題)

上段:回答企業数(社)、下段:構成比(%)

地域	国名	労務問題(MA)						回答企業合計	
		労働コスト	労働力の質	人材確保	組合・ストライキ	社会保障制度	その他		
西 欧	英国	42	38	33	10	4	1	68	
		61.8	55.9	48.5	14.7	5.9	1.5	100.0	
	フランス	28	18	18	17	17	1	42	
		66.7	42.9	42.9	40.5	40.5	2.4	100.0	
	ドイツ	16	9	9	3	8	1	20	
		80.0	45.0	45.0	15.0	40.0	5.0	100.0	
	オランダ	12	9	11	-	7	1	20	
		60.0	45.0	55.0	-	35.0	5.0	100.0	
	ベルギー	13	3	6	6	5	1	16	
		81.3	18.8	37.5	37.5	31.3	6.3	100.0	
	ルクセンブルク	-	-	-	-	-	-	-	-
		-	-	-	-	-	-	-	100.0
	アイルランド	5	2	2	1	-	1	6	
		83.3	33.3	33.3	16.7	-	16.7	100.0	
	スペイン	21	11	18	18	8	2	37	
		56.8	29.7	48.6	48.6	21.6	5.4	100.0	
	イタリア	5	1	2	4	1	1	7	
		71.4	14.3	28.6	57.1	14.3	14.3	100.0	
	フィンランド	3	3	1	1	-	-	4	
		75.0	75.0	25.0	25.0	-	-	100.0	
ノルウェー	1	-	-	-	-	-	1		
	100.0	-	-	-	-	-	100.0		
スウェーデン	3	1	2	1	1	-	5		
	60.0	20.0	40.0	20.0	20.0	-	100.0		
デンマーク	4	1	3	1	1	-	4		
	100.0	25.0	75.0	25.0	25.0	-	100.0		
オーストリア	2	3	1	1	1	-	3		
	66.7	100.0	33.3	33.3	33.3	-	100.0		
ポルトガル	-	1	4	-	2	-	5		
	-	20.0	80.0	-	40.0	-	100.0		
スイス	-	-	-	-	-	-	-	-	
	-	-	-	-	-	-	-	100.0	
ギリシャ	1	-	-	1	-	-	2		
	50.0	-	-	50.0	-	-	100.0		
アイスランド	-	-	-	-	-	-	-	-	
	-	-	-	-	-	-	-	100.0	
その他(西欧)	1	2	1	-	-	-	2		
	50.0	100.0	50.0	-	-	-	100.0		
西欧		157	102	111	64	55	9	242	
		64.9	42.1	45.9	26.4	22.7	3.7	100.0	
中 ・ 東 欧	ポーランド	2	1	3	-	1	-	4	
		50.0	25.0	75.0	-	25.0	-	100.0	
	チェコ	2	2	7	1	4	-	8	
		25.0	25.0	87.5	12.5	50.0	-	100.0	
	スロバキア	1	2	2	1	1	1	3	
		33.3	66.7	66.7	33.3	33.3	33.3	100.0	
	ハンガリー	11	11	10	1	3	1	16	
		68.8	68.8	62.5	6.3	18.8	6.3	100.0	
	ルーマニア	1	-	1	1	-	-	1	
		100.0	-	100.0	100.0	-	-	100.0	
	ブルガリア	-	-	-	-	-	-	-	-
		-	-	-	-	-	-	-	100.0
	スロベニア	-	-	-	-	-	-	-	-
	-	-	-	-	-	-	-	100.0	
エストニア	-	-	-	-	-	-	-	-	
	-	-	-	-	-	-	-	100.0	
ラトビア	-	-	-	-	-	-	-	-	
	-	-	-	-	-	-	-	100.0	
リトアニア	-	-	-	-	-	-	-	-	
	-	-	-	-	-	-	-	100.0	
その他(中・東欧)	-	-	-	-	-	-	-	-	
	-	-	-	-	-	-	-	100.0	
中・東欧		17	16	23	4	9	2	32	
		53.1	50.0	71.9	12.5	28.1	6.3	100.0	
トルコ		1	2	2	4	-	-	7	
		14.3	28.6	28.6	57.1	-	-	100.0	
総計		175	120	136	72	64	11	281	
		62.3	42.7	48.4	25.6	22.8	3.9	100.0	

表 21-6 地域別国別経営上の問題点(金融面)

上段:回答企業数(社)、下段:構成比(%)

地域	国名	金融面(MA)			回答企業合計
		為替変動	資金調達	その他	
西 欧	英国	53 93.0	5 8.8	3 5.3	57 100.0
	フランス	18 81.8	7 31.8	1 4.5	22 100.0
	ドイツ	10 71.4	3 21.4	1 7.1	14 100.0
	オランダ	7 77.8	1 11.1	1 11.1	9 100.0
	ベルギー	7 87.5	2 25.0	-	8 100.0
	ルクセンブルク	-	-	-	-
	アイルランド	2 100.0	-	-	2 100.0
	スペイン	10 76.9	4 30.8	-	13 100.0
	イタリア	2 50.0	2 50.0	1 25.0	4 100.0
	フィンランド	4 100.0	-	-	4 100.0
	ノルウェー	1 100.0	-	-	1 100.0
	スウェーデン	4 100.0	2 50.0	-	4 100.0
	デンマーク	2 100.0	1 50.0	-	2 100.0
	オーストリア	1 100.0	-	-	1 100.0
	ポルトガル	2 66.7	2 66.7	-	3 100.0
	スイス	-	-	-	-
	ギリシャ	-	-	-	-
	アイスランド	-	-	-	-
	その他(西欧)	1 100.0	-	-	1 100.0
	西欧		124 85.5	29 20.0	7 4.8
中 ・ 東 欧	ポーランド	4 100.0	-	-	4 100.0
	チェコ	8 100.0	2 25.0	-	8 100.0
	スロバキア	3 100.0	1 33.3	-	3 100.0
	ハンガリー	11 91.7	1 8.3	-	12 100.0
	ルーマニア	1 100.0	-	-	1 100.0
	ブルガリア	-	-	-	-
	スロベニア	-	-	-	-
	エストニア	-	-	-	-
	ラトビア	-	-	-	-
	リトアニア	-	-	-	-
	その他(中・東欧)	-	-	-	-
	中・東欧	27 96.4	4 14.3	-	28 100.0
トルコ	13 100.0	3 23.1	1 7.7	13 100.0	
総計	164 88.2	36 19.4	8 4.3	186 100.0	

表 21-7 地域別国別経営上の問題点(原材料・部品調達)

上段:回答企業数(社)、下段:構成比(%)

地域	国名	原材料・部品調達(MA)				回答企業合計
		品質	コスト	納期	その他	
西 欧	英国	26	40	19	1	57
		45.6	70.2	33.3	1.8	100.0
	フランス	15	22	13	1	30
		50.0	73.3	43.3	3.3	100.0
	ドイツ	4	12	9	3	19
		21.1	63.2	47.4	15.8	100.0
	オランダ	1	13	6	-	13
		7.7	100.0	46.2	-	100.0
	ベルギー	5	8	5	-	11
		45.5	72.7	45.5	-	100.0
	ルクセンブルク	-	-	-	-	-
		-	-	-	-	100.0
	アイルランド	2	2	4	-	4
		50.0	50.0	100.0	-	100.0
	スペイン	18	14	15	2	27
		66.7	51.9	55.6	7.4	100.0
	イタリア	4	4	4	-	7
		57.1	57.1	57.1	-	100.0
	フィンランド	1	2	-	-	3
		33.3	66.7	-	-	100.0
	ノルウェー	-	1	-	-	1
		-	100.0	-	-	100.0
	スウェーデン	2	4	4	1	6
		33.3	66.7	66.7	16.7	100.0
	デンマーク	1	2	2	1	3
		33.3	66.7	66.7	33.3	100.0
	オーストリア	1	-	2	-	2
	50.0	-	100.0	-	100.0	
ポルトガル	2	2	2	-	5	
	40.0	40.0	40.0	-	100.0	
スイス	-	-	-	-	-	
	-	-	-	-	100.0	
ギリシャ	1	-	-	-	1	
	100.0	-	-	-	100.0	
アイスランド	-	-	-	-	-	
	-	-	-	-	100.0	
その他(西欧)	1	1	1	-	1	
	100.0	100.0	100.0	-	100.0	
西欧	84	127	86	9	190	
	44.2	66.8	45.3	4.7	100.0	
中 ・ 東 欧	ポーランド	3	1	-	-	3
		100.0	33.3	-	-	100.0
	チェコ	4	4	4	1	8
		50.0	50.0	50.0	12.5	100.0
	スロバキア	2	2	-	-	3
		66.7	66.7	-	-	100.0
	ハンガリー	9	10	7	1	12
		75.0	83.3	58.3	8.3	100.0
	ルーマニア	1	-	-	-	1
		100.0	-	-	-	100.0
	ブルガリア	-	-	-	-	-
		-	-	-	-	100.0
	スロベニア	-	-	-	-	-
		-	-	-	-	100.0
	エストニア	-	-	-	-	-
	-	-	-	-	100.0	
ラトビア	-	-	-	-	-	
	-	-	-	-	100.0	
リトアニア	-	-	-	-	-	
	-	-	-	-	100.0	
その他(中・東欧)	-	-	-	-	-	
	-	-	-	-	100.0	
中・東欧	19	17	11	2	27	
	70.4	63.0	40.7	7.4	100.0	
トルコ	9	3	5	-	12	
	75.0	25.0	41.7	-	100.0	
総計	112	147	102	11	229	
	48.9	64.2	44.5	4.8	100.0	

表 21-8 地域別国別経営上の問題点(インフラの不備)

上段:回答企業数(社)、下段:構成比(%)

地域	国名	インフラの不備(MA)						回答企業合計
		道路	港湾施設	その他の運輸 事業(公共機 関)	通信	電気供給	その他	
西 欧	英国	5 29.4	3 17.6	6 35.3	1 5.9	4 23.5	5 29.4	17 100.0
	フランス	4 36.4	- -	1 9.1	6 54.5	2 18.2	2 18.2	11 100.0
	ドイツ	1 25.0	- -	- -	1 25.0	- -	2 50.0	4 100.0
	オランダ	1 16.7	2 33.3	1 16.7	1 16.7	- -	3 50.0	6 100.0
	ベルギー	- -	- -	1 33.3	2 66.7	- -	- -	3 100.0
	ルクセンブルク	- -	- -	- -	- -	- -	- -	- 100.0
	アイルランド	2 66.7	2 66.7	1 33.3	1 33.3	1 33.3	- -	3 100.0
	スペイン	2 18.2	1 9.1	2 18.2	1 9.1	6 54.5	- -	11 100.0
	イタリア	- -	- -	2 50.0	1 25.0	2 50.0	- -	4 100.0
	フィンランド	- -	- -	- -	- -	- -	1 100.0	1 100.0
	ノルウェー	- -	- -	- -	- -	- -	- -	- 100.0
	スウェーデン	- -	- -	- -	- -	- -	- -	- 100.0
	デンマーク	- -	- -	- -	1 100.0	- -	- -	1 100.0
	オーストリア	- -	- -	- -	1 100.0	- -	- -	1 100.0
	ポルトガル	- -	1 20.0	- -	2 40.0	4 80.0	1 20.0	5 100.0
	スイス	- -	- -	- -	- -	- -	- -	- 100.0
	ギリシャ	- -	- -	- -	- -	1 100.0	- -	1 100.0
	アイスランド	- -	- -	- -	- -	- -	- -	- 100.0
	その他(西欧)	- -	- -	1 100.0	- -	1 100.0	- -	1 100.0
	西欧	15 21.7	9 13.0	15 21.7	18 26.1	21 30.4	14 20.3	69 100.0
中 ・ 東 欧	ポーランド	3 75.0	- -	- -	1 25.0	- -	- -	4 100.0
	チェコ	4 66.7	- -	1 16.7	3 50.0	2 33.3	1 16.7	6 100.0
	スロバキア	- -	- -	- -	2 50.0	2 50.0	- -	4 100.0
	ハンガリー	5 55.6	- -	- -	2 22.2	4 44.4	- -	9 100.0
	ルーマニア	- -	- -	- -	1 100.0	1 100.0	- -	1 100.0
	ブルガリア	- -	- -	- -	- -	- -	- -	- 100.0
	スロベニア	- -	- -	- -	- -	- -	- -	- 100.0
	エストニア	- -	- -	- -	- -	- -	- -	- 100.0
	ラトビア	- -	- -	- -	- -	- -	- -	- 100.0
	リトアニア	- -	- -	- -	- -	- -	- -	- 100.0
	その他(中・東欧)	- -	- -	- -	- -	- -	- -	- 100.0
	中・東欧	12 50.0	- -	1 4.2	9 37.5	9 37.5	1 4.2	24 100.0
トルコ	5 50.0	1 10.0	2 20.0	6 60.0	4 40.0	- -	10 100.0	
総計	32 31.1	10 9.7	18 17.5	33 32.0	34 33.0	15 14.6	103 100.0	

表 22-1

## 業種別経営上の問題点 &lt; 西欧 &gt;

上段: 回答企業数(社)、下段: 構成比(%)

業種	経営上の問題点(MA)								回答企業合計
	貿易制度・ 手続き	投資制度・ 手続き	税制度・手 続き	規格・基準・ 認証、規制	労務問題	金融面	原材料・部 品調達	インフラの 不備	
食品・農水産加工品	12 85.7	10 71.4	12 85.7	11 78.6	13 92.9	10 71.4	12 85.7	6 42.9	14 100.0
繊維	2 40.0	3 60.0	- -	- -	5 100.0	3 60.0	4 80.0	2 40.0	5 100.0
衣服・繊維製品	- -	- -	- -	- -	- -	- -	- -	- -	- 100.0
木材・木製品	- -	2 40.0	2 40.0	2 40.0	5 100.0	5 100.0	4 80.0	1 20.0	5 100.0
家具・インテリア製品	1 100.0	1 100.0	- -	1 100.0	1 100.0	- -	1 100.0	- -	1 100.0
紙・パルプ	2 100.0	1 50.0	2 100.0	2 100.0	2 100.0	2 100.0	2 100.0	- -	2 100.0
印刷・出版	- -	- -	- -	- -	- -	- -	- -	- -	- 100.0
化学・石油製品	12 34.3	18 51.4	16 45.7	21 60.0	31 88.6	7 20.0	20 57.1	9 25.7	35 100.0
医薬品	4 44.4	3 33.3	4 44.4	7 77.8	8 88.9	4 44.4	5 55.6	2 22.2	9 100.0
ゴム製品	4 66.7	2 33.3	1 16.7	3 50.0	6 100.0	2 33.3	2 33.3	1 16.7	6 100.0
窯業・土石	2 100.0	1 50.0	1 50.0	2 100.0	2 100.0	2 100.0	2 100.0	1 50.0	2 100.0
鉄鋼	1 100.0	1 100.0	1 100.0	1 100.0	1 100.0	1 100.0	1 100.0	1 100.0	1 100.0
非鉄金属	- -	2 50.0	- -	2 50.0	4 100.0	3 75.0	2 50.0	- -	4 100.0
金属製品	7 63.6	8 72.7	5 45.5	7 63.6	10 90.9	7 63.6	9 81.8	4 36.4	11 100.0
一般機械	9 50.0	9 50.0	9 50.0	10 55.6	16 88.9	12 66.7	12 66.7	6 33.3	18 100.0
電気機械・電子機器	12 42.9	10 35.7	10 35.7	14 50.0	26 92.9	17 60.7	23 82.1	5 17.9	28 100.0
電気・電子部品	14 58.3	10 41.7	17 70.8	14 58.3	23 95.8	14 58.3	19 79.2	7 29.2	24 100.0
輸送用機械	6 46.2	9 69.2	6 46.2	5 38.5	13 100.0	6 46.2	10 76.9	4 30.8	13 100.0
輸送用機械部品	12 44.4	13 48.1	11 40.7	17 63.0	26 96.3	21 77.8	24 88.9	9 33.3	27 100.0
精密機械	7 100.0	4 57.1	5 71.4	2 28.6	6 85.7	5 71.4	6 85.7	2 28.6	7 100.0
その他	31 67.4	23 50.0	23 50.0	26 56.5	44 95.7	24 52.2	32 69.6	9 19.6	46 100.0
総計	138 53.5	130 50.4	125 48.4	147 57.0	242 93.8	145 56.2	190 73.6	69 26.7	258 100.0

表 23-1

## 業種別経営上の問題点 &lt; 中・東欧 &gt;

上段:回答企業数(社)、下段:構成比(%)

業種	経営上の問題点 (MA)								回答企業合計
	貿易制度・ 手続き	投資制度・ 手続き	税制度・手 続き	規格・基準・ 認証、規制	労務問題	金融面	原材料・部 品調達	インフラの 不備	
食品・農水産加工品	-	-	-	-	-	-	-	-	-
	-	-	-	-	-	-	-	-	100.0
繊維	1	-	-	1	1	1	1	-	1
	100.0	-	-	100.0	100.0	100.0	100.0	-	100.0
衣服・繊維製品	-	-	-	-	-	-	-	-	-
	-	-	-	-	-	-	-	-	100.0
木材・木製品	-	-	-	-	-	-	-	-	-
	-	-	-	-	-	-	-	-	100.0
家具・インテリア製品	-	-	-	-	-	-	-	-	-
	-	-	-	-	-	-	-	-	100.0
紙・パルプ	-	-	-	-	-	-	-	-	-
	-	-	-	-	-	-	-	-	100.0
印刷・出版	-	-	-	-	-	-	-	-	-
	-	-	-	-	-	-	-	-	100.0
化学・石油製品	1	1	1	1	1	1	-	-	1
	100.0	100.0	100.0	100.0	100.0	100.0	-	-	100.0
医薬品	-	-	-	-	-	-	-	-	-
	-	-	-	-	-	-	-	-	100.0
ゴム製品	2	2	2	2	2	2	2	2	2
	100.0	100.0	100.0	100.0	100.0	100.0	100.0	100.0	100.0
窯業・土石	-	-	-	-	-	-	-	-	-
	-	-	-	-	-	-	-	-	100.0
鉄鋼	-	-	-	-	-	-	-	-	-
	-	-	-	-	-	-	-	-	100.0
非鉄金属	-	-	-	-	-	-	-	-	-
	-	-	-	-	-	-	-	-	100.0
金属製品	-	-	-	-	-	-	-	-	-
	-	-	-	-	-	-	-	-	100.0
一般機械	3	2	3	1	3	3	3	2	3
	100.0	66.7	100.0	33.3	100.0	100.0	100.0	66.7	100.0
電気機械・電子機器	7	7	6	5	7	7	6	5	7
	100.0	100.0	85.7	71.4	100.0	100.0	85.7	71.4	100.0
電気・電子部品	5	5	6	4	7	4	6	6	7
	71.4	71.4	85.7	57.1	100.0	57.1	85.7	85.7	100.0
輸送用機械	1	1	1	-	1	1	-	1	1
	100.0	100.0	100.0	-	100.0	100.0	-	100.0	100.0
輸送用機械部品	8	8	8	7	7	6	7	6	8
	100.0	100.0	100.0	87.5	87.5	75.0	87.5	75.0	100.0
精密機械	-	-	-	-	-	-	-	-	-
	-	-	-	-	-	-	-	-	100.0
その他	2	3	3	2	3	3	2	2	3
	66.7	100.0	100.0	66.7	100.0	100.0	66.7	66.7	100.0
総計	30	29	30	23	32	28	27	24	33
	90.9	87.9	90.9	69.7	97.0	84.8	81.8	72.7	100.0

表 24-1

## 業種別経営上の問題点&lt;トルコ&gt;

上段:回答企業数(社)、下段:構成比(%)

業種	経営上の問題点 (MA)								回答企業合計
	貿易制度・ 手続き	投資制度・ 手続き	税制度・手 続き	規格・基準・ 認証、規制	労務問題	金融面	原材料・部 品調達	インフラの 不備	
食品・農水産加工品	2 100.0	2 100.0	2 100.0	2 100.0	1 50.0	2 100.0	1 50.0	1 50.0	2 100.0
繊維	-	-	-	-	-	-	-	-	-
衣服・繊維製品	-	-	-	-	-	-	-	-	100.0
木材・木製品	-	-	-	-	-	-	-	-	100.0
家具・インテリア製品	-	-	-	-	-	-	-	-	100.0
紙・パルプ	-	-	-	-	-	-	-	-	100.0
印刷・出版	-	-	-	-	-	-	-	-	100.0
化学・石油製品	1 100.0	1 100.0	1 100.0	-	-	1 100.0	1 100.0	1 100.0	1 100.0
医薬品	-	-	-	-	-	-	-	-	100.0
ゴム製品	1 100.0	1 100.0	-	-	1 100.0	1 100.0	1 100.0	1 100.0	1 100.0
窯業・土石	-	-	-	-	-	-	-	-	100.0
鉄鋼	-	-	-	-	-	-	-	-	100.0
非鉄金属	-	-	-	-	-	-	-	-	100.0
金属製品	-	-	-	-	-	-	-	-	100.0
一般機械	-	-	-	-	-	-	-	-	100.0
電気機械・電子機器	-	-	-	-	-	-	-	-	100.0
電気・電子部品	-	-	-	-	-	-	-	-	100.0
輸送用機械	3 100.0	3 100.0	2 66.7	2 66.7	1 33.3	3 100.0	3 100.0	2 66.7	3 100.0
輸送用機械部品	3 100.0	2 66.7	2 66.7	1 33.3	2 66.7	3 100.0	3 100.0	3 100.0	3 100.0
精密機械	-	-	-	-	-	-	-	-	100.0
その他	2 66.7	2 66.7	2 66.7	3 100.0	2 66.7	3 100.0	3 100.0	2 66.7	3 100.0
総計	12 92.3	11 84.6	9 69.2	8 61.5	7 53.8	13 100.0	12 92.3	10 76.9	13 100.0



表 25-1

## 業種別経営上の問題点(貿易制度・手続き)&lt;西欧&gt;

上段:回答企業数(社)、下段:構成比(%)

業種	貿易制度・手続き(MA)						回答企業合計
	関税	アンチ・ダンピング措置	原産地規制	最恵国待遇	煩雑な行政手続き	その他	
食品・農水産加工品	6 50.0	- -	5 41.7	- -	5 41.7	- -	12 100.0
繊維	2 100.0	- -	- -	- -	1 50.0	- -	2 100.0
衣服・繊維製品	- -	- -	- -	- -	- -	- -	- 100.0
木材・木製品	- -	- -	- -	- -	- -	- -	- 100.0
家具・インテリア製品	- -	- -	- -	- -	- -	1 100.0	1 100.0
紙・パルプ	- -	1 50.0	- -	- -	1 50.0	- -	2 100.0
印刷・出版	- -	- -	- -	- -	- -	- -	- 100.0
化学・石油製品	5 41.7	- -	1 8.3	- -	7 58.3	2 16.7	12 100.0
医薬品	1 25.0	- -	2 50.0	- -	1 25.0	1 25.0	4 100.0
ゴム製品	1 25.0	1 25.0	2 50.0	- -	- -	1 25.0	4 100.0
窯業・土石	- -	- -	- -	- -	- -	2 100.0	2 100.0
鉄鋼	1 100.0	1 100.0	- -	- -	- -	- -	1 100.0
非鉄金属	- -	- -	- -	- -	- -	- -	- 100.0
金属製品	2 28.6	- -	- -	1 14.3	4 57.1	1 14.3	7 100.0
一般機械	3 33.3	2 22.2	2 22.2	- -	2 22.2	4 44.4	9 100.0
電気機械・電子機器	8 66.7	2 16.7	2 16.7	- -	- -	3 25.0	12 100.0
電気・電子部品	9 64.3	2 14.3	3 21.4	- -	2 14.3	2 14.3	14 100.0
輸送用機械	5 83.3	- -	2 33.3	- -	1 16.7	1 16.7	6 100.0
輸送用機械部品	5 41.7	- -	3 25.0	- -	2 16.7	2 16.7	12 100.0
精密機械	4 57.1	2 28.6	- -	- -	2 28.6	- -	7 100.0
その他	13 41.9	3 9.7	7 22.6	- -	9 29.0	5 16.1	31 100.0
総計	65 47.1	14 10.1	29 21.0	1 0.7	37 26.8	25 18.1	138 100.0

表 25-2

## 業種別経営上の問題点(貿易制度・手続き)&lt;中・東欧&gt;

上段:回答企業数(社)、下段:構成比(%)

業種	貿易制度・手続き(MA)						回答企業合計
	関税	アンチ・ダンピング措置	原産地規制	最恵国待遇	煩雑な行政手続き	その他	
食品・農水産加工品	-	-	-	-	-	-	-
	-	-	-	-	-	-	100.0
繊維	-	-	1	-	-	-	1
	-	-	100.0	-	-	-	100.0
衣服・繊維製品	-	-	-	-	-	-	-
	-	-	-	-	-	-	100.0
木材・木製品	-	-	-	-	-	-	-
	-	-	-	-	-	-	100.0
家具・インテリア製品	-	-	-	-	-	-	-
	-	-	-	-	-	-	100.0
紙・パルプ	-	-	-	-	-	-	-
	-	-	-	-	-	-	100.0
印刷・出版	-	-	-	-	-	-	-
	-	-	-	-	-	-	100.0
化学・石油製品	-	-	-	-	1	-	1
	-	-	-	-	100.0	-	100.0
医薬品	-	-	-	-	-	-	-
	-	-	-	-	-	-	100.0
ゴム製品	2	1	1	1	2	-	2
	100.0	50.0	50.0	50.0	100.0	-	100.0
窯業・土石	-	-	-	-	-	-	-
	-	-	-	-	-	-	100.0
鉄鋼	-	-	-	-	-	-	-
	-	-	-	-	-	-	100.0
非鉄金属	-	-	-	-	-	-	-
	-	-	-	-	-	-	100.0
金属製品	-	-	-	-	-	-	-
	-	-	-	-	-	-	100.0
一般機械	1	-	1	-	2	1	3
	33.3	-	33.3	-	66.7	33.3	100.0
電気機械・電子機器	2	1	3	1	6	-	7
	28.6	14.3	42.9	14.3	85.7	-	100.0
電気・電子部品	2	-	1	-	4	-	5
	40.0	-	20.0	-	80.0	-	100.0
輸送用機械	-	-	-	-	1	-	1
	-	-	-	-	100.0	-	100.0
輸送用機械部品	6	-	3	-	8	-	8
	75.0	-	37.5	-	100.0	-	100.0
精密機械	-	-	-	-	-	-	-
	-	-	-	-	-	-	100.0
その他	1	-	-	-	1	-	2
	50.0	-	-	-	50.0	-	100.0
総計	14	2	10	2	25	1	30
	46.7	6.7	33.3	6.7	83.3	3.3	100.0

表 25-3

## 業種別経営上の問題点(貿易制度・手続き)&lt;トルコ&gt;

上段:回答企業数(社)、下段:構成比(%)

業種	貿易制度・手続き(MA)						回答企業合計
	関税	アンチ・ダンピング措置	原産地規制	最恵国待遇	煩雑な行政手続き	その他	
食品・農水産加工品	1 50.0	- -	- -	- -	1 50.0	- -	2 100.0
繊維	- -	- -	- -	- -	- -	- -	- 100.0
衣服・繊維製品	- -	- -	- -	- -	- -	- -	- 100.0
木材・木製品	- -	- -	- -	- -	- -	- -	- 100.0
家具・インテリア製品	- -	- -	- -	- -	- -	- -	- 100.0
紙・パルプ	- -	- -	- -	- -	- -	- -	- 100.0
印刷・出版	- -	- -	- -	- -	- -	- -	- 100.0
化学・石油製品	- -	- -	- -	- -	1 100.0	- -	1 100.0
医薬品	- -	- -	- -	- -	- -	- -	- 100.0
ゴム製品	- -	- -	- -	- -	1 100.0	- -	1 100.0
窯業・土石	- -	- -	- -	- -	- -	- -	- 100.0
鉄鋼	- -	- -	- -	- -	- -	- -	- 100.0
非鉄金属	- -	- -	- -	- -	- -	- -	- 100.0
金属製品	- -	- -	- -	- -	- -	- -	- 100.0
一般機械	- -	- -	- -	- -	- -	- -	- 100.0
電気機械・電子機器	- -	- -	- -	- -	- -	- -	- 100.0
電気・電子部品	- -	- -	- -	- -	- -	- -	- 100.0
輸送用機械	- -	- -	- -	- -	3 100.0	- -	3 100.0
輸送用機械部品	1 33.3	- -	- -	- -	3 100.0	1 33.3	3 100.0
精密機械	- -	- -	- -	- -	- -	- -	- 100.0
その他	- -	- -	- -	- -	2 100.0	- -	2 100.0
総計	2 16.7	- -	- -	- -	11 91.7	1 8.3	12 100.0

表 26-1

## 業種別経営上の問題点(投資制度・手続き)&lt;西欧&gt;

上段:回答企業数(社)、下段:構成比(%)

業種	投資制度・手続き(MA)				回答企業合計
	頻繁な制度改定	ビザ・労働許可	煩雑な行政手続き	その他	
食品・農水産加工品	2 20.0	4 40.0	5 50.0	1 10.0	10 100.0
繊維	-	2 66.7	1 33.3	-	3 100.0
衣服・繊維製品	-	-	-	-	-
木材・木製品	-	2 100.0	-	-	2 100.0
家具・インテリア製品	-	1 100.0	-	-	1 100.0
紙・パルプ	-	1 100.0	1 100.0	-	1 100.0
印刷・出版	-	-	-	-	-
化学・石油製品	3 16.7	12 66.7	7 38.9	2 11.1	18 100.0
医薬品	2 66.7	1 33.3	1 33.3	-	3 100.0
ゴム製品	1 50.0	1 50.0	-	-	2 100.0
窯業・土石	-	-	-	1 100.0	1 100.0
鉄鋼	-	-	-	1 100.0	1 100.0
非鉄金属	1 50.0	1 50.0	-	-	2 100.0
金属製品	3 37.5	6 75.0	3 37.5	-	8 100.0
一般機械	3 33.3	5 55.6	4 44.4	3 33.3	9 100.0
電気機械・電子機器	-	8 80.0	-	2 20.0	10 100.0
電気・電子部品	2 20.0	5 50.0	3 30.0	1 10.0	10 100.0
輸送用機械	2 22.2	7 77.8	-	1 11.1	9 100.0
輸送用機械部品	3 23.1	10 76.9	2 15.4	1 7.7	13 100.0
精密機械	2 50.0	2 50.0	1 25.0	-	4 100.0
その他	6 26.1	17 73.9	6 26.1	1 4.3	23 100.0
総計	30 23.1	85 65.4	34 26.2	14 10.8	130 100.0

表 26-2

## 業種別経営上の問題点(投資制度・手続き)&lt;中・東欧&gt;

上段:回答企業数(社)、下段:構成比(%)

業種	投資制度・手続き(MA)				回答企業合計
	頻繁な制度改定	ビザ・労働許可	煩雑な行政手続き	その他	
食品・農水産加工品	-	-	-	-	-
	-	-	-	-	100.0
繊維	-	-	-	-	-
	-	-	-	-	100.0
衣服・繊維製品	-	-	-	-	-
	-	-	-	-	100.0
木材・木製品	-	-	-	-	-
	-	-	-	-	100.0
家具・インテリア製品	-	-	-	-	-
	-	-	-	-	100.0
紙・パルプ	-	-	-	-	-
	-	-	-	-	100.0
印刷・出版	-	-	-	-	-
	-	-	-	-	100.0
化学・石油製品	1	-	1	-	1
	100.0	-	100.0	-	100.0
医薬品	-	-	-	-	-
	-	-	-	-	100.0
ゴム製品	1	-	1	-	2
	50.0	-	50.0	-	100.0
窯業・土石	-	-	-	-	-
	-	-	-	-	100.0
鉄鋼	-	-	-	-	-
	-	-	-	-	100.0
非鉄金属	-	-	-	-	-
	-	-	-	-	100.0
金属製品	-	-	-	-	-
	-	-	-	-	100.0
一般機械	2	1	1	-	2
	100.0	50.0	50.0	-	100.0
電気機械・電子機器	4	6	5	-	7
	57.1	85.7	71.4	-	100.0
電気・電子部品	2	3	3	-	5
	40.0	60.0	60.0	-	100.0
輸送用機械	-	1	-	-	1
	-	100.0	-	-	100.0
輸送用機械部品	6	6	7	-	8
	75.0	75.0	87.5	-	100.0
精密機械	-	-	-	-	-
	-	-	-	-	100.0
その他	2	3	2	-	3
	66.7	100.0	66.7	-	100.0
総計	18	20	20	-	29
	62.1	69.0	69.0	-	100.0

表 26-3

## 業種別経営上の問題点(投資制度・手続き)&lt;トルコ&gt;

上段:回答企業数(社)、下段:構成比(%)

業種	投資制度・手続き(MA)				回答企業合計
	頻繁な制度改定	ビザ・労働許可	煩雑な行政手続き	その他	
食品・農水産加工品	2 100.0	- -	1 50.0	- -	2 100.0
繊維	-	-	-	-	- 100.0
衣服・繊維製品	-	-	-	-	- 100.0
木材・木製品	-	-	-	-	- 100.0
家具・インテリア製品	-	-	-	-	- 100.0
紙・パルプ	-	-	-	-	- 100.0
印刷・出版	-	-	-	-	- 100.0
化学・石油製品	1 100.0	1 100.0	1 100.0	- -	1 100.0
医薬品	-	-	-	-	- 100.0
ゴム製品	-	-	1 100.0	-	1 100.0
窯業・土石	-	-	-	-	- 100.0
鉄鋼	-	-	-	-	- 100.0
非鉄金属	-	-	-	-	- 100.0
金属製品	-	-	-	-	- 100.0
一般機械	-	-	-	-	- 100.0
電気機械・電子機器	-	-	-	-	- 100.0
電気・電子部品	-	-	-	-	- 100.0
輸送用機械	2 66.7	1 33.3	3 100.0	-	3 100.0
輸送用機械部品	2 100.0	1 50.0	2 100.0	-	2 100.0
精密機械	-	-	-	-	- 100.0
その他	1 50.0	1 50.0	1 50.0	-	2 100.0
総計	8 72.7	4 36.4	9 81.8	-	11 100.0

表 27-1

## 業種別経営上の問題点(税制度・手続き)&lt;西欧&gt;

上段:回答企業数(社)、下段:構成比(%)

業種	税制度・手続き(MA)				回答企業合計
	税率	二重課税	煩雑な手続き	その他	
食品・農水産加工品	8 66.7	1 8.3	3 25.0	1 8.3	12 100.0
繊維	- -	- -	- -	- -	- 100.0
衣服・繊維製品	- -	- -	- -	- -	- 100.0
木材・木製品	2 100.0	- -	- -	- -	2 100.0
家具・インテリア製品	- -	- -	- -	- -	- 100.0
紙・パルプ	- -	- -	2 100.0	- -	2 100.0
印刷・出版	- -	- -	- -	- -	- 100.0
化学・石油製品	12 75.0	4 25.0	5 31.3	- -	16 100.0
医薬品	4 100.0	1 25.0	1 25.0	- -	4 100.0
ゴム製品	1 100.0	- -	- -	- -	1 100.0
窯業・土石	- -	- -	- -	1 100.0	1 100.0
鉄鋼	1 100.0	- -	- -	- -	1 100.0
非鉄金属	- -	- -	- -	- -	- 100.0
金属製品	4 80.0	- -	2 40.0	- -	5 100.0
一般機械	4 44.4	- -	3 33.3	3 33.3	9 100.0
電気機械・電子機器	5 50.0	3 30.0	2 20.0	2 20.0	10 100.0
電気・電子部品	10 58.8	4 23.5	4 23.5	1 5.9	17 100.0
輸送用機械	3 50.0	- -	2 33.3	1 16.7	6 100.0
輸送用機械部品	6 54.5	- -	4 36.4	2 18.2	11 100.0
精密機械	2 40.0	3 60.0	- -	1 20.0	5 100.0
その他	14 60.9	4 17.4	9 39.1	2 8.7	23 100.0
総計	76 60.8	20 16.0	37 29.6	14 11.2	125 100.0

表 27-2

## 業種別経営上の問題点(税制度・手続き)&lt;中・東欧&gt;

上段:回答企業数(社)、下段:構成比(%)

業種	税制度・手続き(MA)				回答企業合計
	税率	二重課税	煩雑な手続き	その他	
食品・農水産加工品	-	-	-	-	-
	-	-	-	-	100.0
繊維	-	-	-	-	-
	-	-	-	-	100.0
衣服・繊維製品	-	-	-	-	-
	-	-	-	-	100.0
木材・木製品	-	-	-	-	-
	-	-	-	-	100.0
家具・インテリア製品	-	-	-	-	-
	-	-	-	-	100.0
紙・パルプ	-	-	-	-	-
	-	-	-	-	100.0
印刷・出版	-	-	-	-	-
	-	-	-	-	100.0
化学・石油製品	-	-	1	-	1
	-	-	100.0	-	100.0
医薬品	-	-	-	-	-
	-	-	-	-	100.0
ゴム製品	1	1	2	-	2
	50.0	50.0	100.0	-	100.0
窯業・土石	-	-	-	-	-
	-	-	-	-	100.0
鉄鋼	-	-	-	-	-
	-	-	-	-	100.0
非鉄金属	-	-	-	-	-
	-	-	-	-	100.0
金属製品	-	-	-	-	-
	-	-	-	-	100.0
一般機械	2	-	2	-	3
	66.7	-	66.7	-	100.0
電気機械・電子機器	4	-	3	-	6
	66.7	-	50.0	-	100.0
電気・電子部品	3	-	3	2	6
	50.0	-	50.0	33.3	100.0
輸送用機械	1	-	1	-	1
	100.0	-	100.0	-	100.0
輸送用機械部品	2	-	7	1	8
	25.0	-	87.5	12.5	100.0
精密機械	-	-	-	-	-
	-	-	-	-	100.0
その他	3	-	3	-	3
	100.0	-	100.0	-	100.0
総計	16	1	22	3	30
	53.3	3.3	73.3	10.0	100.0



表 27-3

## 業種別経営上の問題点(税制度・手続き)&lt;トルコ&gt;

上段:回答企業数(社)、下段:構成比(%)

業種	税制度・手続き(MA)				回答企業合計
	税率	二重課税	煩雑な手続き	その他	
食品・農水産加工品	1 50.0	- -	1 50.0	- -	2 100.0
繊維	- -	- -	- -	- -	- 100.0
衣服・繊維製品	- -	- -	- -	- -	- 100.0
木材・木製品	- -	- -	- -	- -	- 100.0
家具・インテリア製品	- -	- -	- -	- -	- 100.0
紙・パルプ	- -	- -	- -	- -	- 100.0
印刷・出版	- -	- -	- -	- -	- 100.0
化学・石油製品	- -	- -	1 100.0	- -	1 100.0
医薬品	- -	- -	- -	- -	- 100.0
ゴム製品	- -	- -	- -	- -	- 100.0
窯業・土石	- -	- -	- -	- -	- 100.0
鉄鋼	- -	- -	- -	- -	- 100.0
非鉄金属	- -	- -	- -	- -	- 100.0
金属製品	- -	- -	- -	- -	- 100.0
一般機械	- -	- -	- -	- -	- 100.0
電気機械・電子機器	- -	- -	- -	- -	- 100.0
電気・電子部品	- -	- -	- -	- -	- 100.0
輸送用機械	1 50.0	- -	1 50.0	- -	2 100.0
輸送用機械部品	2 100.0	- -	1 50.0	1 50.0	2 100.0
精密機械	- -	- -	- -	- -	- 100.0
その他	2 100.0	- -	- -	- -	2 100.0
総計	6 66.7	- -	4 44.4	1 11.1	9 100.0

表 28-1

## 業種別経営上の問題点(規格・基準・認証、規制)&lt;西欧&gt;

上段:回答企業数(社)、下段:構成比(%)

業種	規格・基準・認証、規制(MA)				回答企業合計
	CEマーク	環境規制	動・植物検疫	その他	
食品・農水産加工品	4 36.4	6 54.5	4 36.4	2 18.2	11 100.0
繊維	-	-	-	-	- 100.0
衣服・繊維製品	-	-	-	-	- 100.0
木材・木製品	1 50.0	1 50.0	-	1 50.0	2 100.0
家具・インテリア製品	1 100.0	1 100.0	-	-	1 100.0
紙・パルプ	1 50.0	1 50.0	-	-	2 100.0
印刷・出版	-	-	-	-	- 100.0
化学・石油製品	5 23.8	17 81.0	-	2 9.5	21 100.0
医薬品	2 28.6	3 42.9	-	3 42.9	7 100.0
ゴム製品	1 33.3	3 100.0	-	-	3 100.0
窯業・土石	-	1 50.0	1 50.0	-	2 100.0
鉄鋼	-	1 100.0	-	-	1 100.0
非鉄金属	1 50.0	1 50.0	-	-	2 100.0
金属製品	4 57.1	4 57.1	-	2 28.6	7 100.0
一般機械	7 70.0	4 40.0	-	2 20.0	10 100.0
電気機械・電子機器	11 78.6	7 50.0	-	-	14 100.0
電気・電子部品	9 64.3	7 50.0	-	2 14.3	14 100.0
輸送用機械	1 20.0	2 40.0	-	2 40.0	5 100.0
輸送用機械部品	13 76.5	10 58.8	1 5.9	-	17 100.0
精密機械	2 100.0	-	-	-	2 100.0
その他	15 57.7	15 57.7	-	2 7.7	26 100.0
総計	78 53.1	84 57.1	6 4.1	18 12.2	147 100.0

表 28-2

## 業種別経営上の問題点(規格・基準・認証、規制)&lt;中・東欧&gt;

上段:回答企業数(社)、下段:構成比(%)

業種	規格・基準・認証、規制(MA)				回答企業合計
	CEマーク	環境規制	動・植物検疫	その他	
食品・農水産加工品	-	-	-	-	-
	-	-	-	-	100.0
繊維	-	1	-	-	1
	-	100.0	-	-	100.0
衣服・繊維製品	-	-	-	-	-
	-	-	-	-	100.0
木材・木製品	-	-	-	-	-
	-	-	-	-	100.0
家具・インテリア製品	-	-	-	-	-
	-	-	-	-	100.0
紙・パルプ	-	-	-	-	-
	-	-	-	-	100.0
印刷・出版	-	-	-	-	-
	-	-	-	-	100.0
化学・石油製品	-	1	-	-	1
	-	100.0	-	-	100.0
医薬品	-	-	-	-	-
	-	-	-	-	100.0
ゴム製品	1	1	-	1	2
	50.0	50.0	-	50.0	100.0
窯業・土石	-	-	-	-	-
	-	-	-	-	100.0
鉄鋼	-	-	-	-	-
	-	-	-	-	100.0
非鉄金属	-	-	-	-	-
	-	-	-	-	100.0
金属製品	-	-	-	-	-
	-	-	-	-	100.0
一般機械	-	1	-	-	1
	-	100.0	-	-	100.0
電気機械・電子機器	4	3	-	-	5
	80.0	60.0	-	-	100.0
電気・電子部品	2	2	-	-	4
	50.0	50.0	-	-	100.0
輸送用機械	-	-	-	-	-
	-	-	-	-	100.0
輸送用機械部品	5	6	-	2	7
	71.4	85.7	-	28.6	100.0
精密機械	-	-	-	-	-
	-	-	-	-	100.0
その他	2	2	-	-	2
	100.0	100.0	-	-	100.0
総計	14	17	-	3	23
	60.9	73.9	-	13.0	100.0

表 28-3

## 業種別経営上の問題点(規格・基準・認証、規制)&lt;トルコ&gt;

上段:回答企業数(社)、下段:構成比(%)

業種	規格・基準・認証、規制(MA)				回答企業合計
	CEマーク	環境規制	動・植物検疫	その他	
食品・農水産加工品	-	1	1	-	2
	-	50.0	50.0	-	100.0
繊維	-	-	-	-	-
	-	-	-	-	100.0
衣服・繊維製品	-	-	-	-	-
	-	-	-	-	100.0
木材・木製品	-	-	-	-	-
	-	-	-	-	100.0
家具・インテリア製品	-	-	-	-	-
	-	-	-	-	100.0
紙・パルプ	-	-	-	-	-
	-	-	-	-	100.0
印刷・出版	-	-	-	-	-
	-	-	-	-	100.0
化学・石油製品	-	-	-	-	-
	-	-	-	-	100.0
医薬品	-	-	-	-	-
	-	-	-	-	100.0
ゴム製品	-	-	-	-	-
	-	-	-	-	100.0
窯業・土石	-	-	-	-	-
	-	-	-	-	100.0
鉄鋼	-	-	-	-	-
	-	-	-	-	100.0
非鉄金属	-	-	-	-	-
	-	-	-	-	100.0
金属製品	-	-	-	-	-
	-	-	-	-	100.0
一般機械	-	-	-	-	-
	-	-	-	-	100.0
電気機械・電子機器	-	-	-	-	-
	-	-	-	-	100.0
電気・電子部品	-	-	-	-	-
	-	-	-	-	100.0
輸送用機械	-	1	-	1	2
	-	50.0	-	50.0	100.0
輸送用機械部品	1	-	-	-	1
	100.0	-	-	-	100.0
精密機械	-	-	-	-	-
	-	-	-	-	100.0
その他	1	-	1	1	3
	33.3	-	33.3	33.3	100.0
総計	2	2	2	2	8
	25.0	25.0	25.0	25.0	100.0

表 29-1

## 業種別経営上の問題点(労務問題)&lt;西欧&gt;

上段:回答企業数(社)、下段:構成比(%)

業種	労務問題(MA)						回答企業合計
	労働コスト	労働力の質	人材確保	組合・ストライキ	社会保障制度	その他	
食品・農水産加工品	10	7	8	1	7	-	13
	76.9	53.8	61.5	7.7	53.8	-	100.0
繊維	3	2	2	3	1	-	5
	60.0	40.0	40.0	60.0	20.0	-	100.0
衣服・繊維製品	-	-	-	-	-	-	-
	-	-	-	-	-	-	100.0
木材・木製品	4	3	2	2	-	-	5
	80.0	60.0	40.0	40.0	-	-	100.0
家具・インテリア製品	1	1	1	-	-	-	1
	100.0	100.0	100.0	-	-	-	100.0
紙・パルプ	2	-	-	-	-	-	2
	100.0	-	-	-	-	-	100.0
印刷・出版	-	-	-	-	-	-	-
	-	-	-	-	-	-	100.0
化学・石油製品	22	10	13	7	11	1	31
	71.0	32.3	41.9	22.6	35.5	3.2	100.0
医薬品	5	4	2	2	1	1	8
	62.5	50.0	25.0	25.0	12.5	12.5	100.0
ゴム製品	4	2	1	2	-	-	6
	66.7	33.3	16.7	33.3	-	-	100.0
窯業・土石	2	2	1	1	-	-	2
	100.0	100.0	50.0	50.0	-	-	100.0
鉄鋼	-	1	1	-	-	-	1
	-	100.0	100.0	-	-	-	100.0
非鉄金属	2	-	1	2	-	-	4
	50.0	-	25.0	50.0	-	-	100.0
金属製品	6	4	5	3	2	-	10
	60.0	40.0	50.0	30.0	20.0	-	100.0
一般機械	10	8	8	2	6	1	16
	62.5	50.0	50.0	12.5	37.5	6.3	100.0
電気機械・電子機器	17	13	15	6	6	-	26
	65.4	50.0	57.7	23.1	23.1	-	100.0
電気・電子部品	15	5	6	8	7	2	23
	65.2	21.7	26.1	34.8	30.4	8.7	100.0
輸送用機械	8	4	7	4	-	-	13
	61.5	30.8	53.8	30.8	-	-	100.0
輸送用機械部品	17	13	17	8	4	-	26
	65.4	50.0	65.4	30.8	15.4	-	100.0
精密機械	3	2	3	1	2	-	6
	50.0	33.3	50.0	16.7	33.3	-	100.0
その他	26	21	18	12	8	4	44
	59.1	47.7	40.9	27.3	18.2	9.1	100.0
総計	157	102	111	64	55	9	242
	64.9	42.1	45.9	26.4	22.7	3.7	100.0

表 29-2

## 業種別経営上の問題点(労務問題)&lt;中・東欧&gt;

上段:回答企業数(社)、下段:構成比(%)

業種	労務問題(MA)						回答企業合計
	労働コスト	労働力の質	人材確保	組合・ストライキ	社会保障制度	その他	
食品・農水産加工品	-	-	-	-	-	-	-
	-	-	-	-	-	-	100.0
繊維	-	-	1	-	-	-	1
	-	-	100.0	-	-	-	100.0
衣服・繊維製品	-	-	-	-	-	-	-
	-	-	-	-	-	-	100.0
木材・木製品	-	-	-	-	-	-	-
	-	-	-	-	-	-	100.0
家具・インテリア製品	-	-	-	-	-	-	-
	-	-	-	-	-	-	100.0
紙・パルプ	-	-	-	-	-	-	-
	-	-	-	-	-	-	100.0
印刷・出版	-	-	-	-	-	-	-
	-	-	-	-	-	-	100.0
化学・石油製品	1	-	-	-	-	-	1
	100.0	-	-	-	-	-	100.0
医薬品	-	-	-	-	-	-	-
	-	-	-	-	-	-	100.0
ゴム製品	1	1	2	-	-	-	2
	50.0	50.0	100.0	-	-	-	100.0
窯業・土石	-	-	-	-	-	-	-
	-	-	-	-	-	-	100.0
鉄鋼	-	-	-	-	-	-	-
	-	-	-	-	-	-	100.0
非鉄金属	-	-	-	-	-	-	-
	-	-	-	-	-	-	100.0
金属製品	-	-	-	-	-	-	-
	-	-	-	-	-	-	100.0
一般機械	3	1	3	1	-	-	3
	100.0	33.3	100.0	33.3	-	-	100.0
電気機械・電子機器	5	6	4	-	4	-	7
	71.4	85.7	57.1	-	57.1	-	100.0
電気・電子部品	3	6	5	1	1	1	7
	42.9	85.7	71.4	14.3	14.3	14.3	100.0
輸送用機械	-	-	1	-	-	1	1
	-	-	100.0	-	-	100.0	100.0
輸送用機械部品	3	2	6	2	3	-	7
	42.9	28.6	85.7	28.6	42.9	-	100.0
精密機械	-	-	-	-	-	-	-
	-	-	-	-	-	-	100.0
その他	1	-	1	-	1	-	3
	33.3	-	33.3	-	33.3	-	100.0
総計	17	16	23	4	9	2	32
	53.1	50.0	71.9	12.5	28.1	6.3	100.0

表 29-3

## 業種別経営上の問題点(労務問題)&lt;トルコ&gt;

上段:回答企業数(社)、下段:構成比(%)

業種	労務問題(MA)						回答企業合計
	労働コスト	労働力の質	人材確保	組合・ストライキ	社会保障制度	その他	
食品・農水産加工品	-	1	-	-	-	-	1
	-	100.0	-	-	-	-	100.0
繊維	-	-	-	-	-	-	-
	-	-	-	-	-	-	100.0
衣服・繊維製品	-	-	-	-	-	-	-
	-	-	-	-	-	-	100.0
木材・木製品	-	-	-	-	-	-	-
	-	-	-	-	-	-	100.0
家具・インテリア製品	-	-	-	-	-	-	-
	-	-	-	-	-	-	100.0
紙・パルプ	-	-	-	-	-	-	-
	-	-	-	-	-	-	100.0
印刷・出版	-	-	-	-	-	-	-
	-	-	-	-	-	-	100.0
化学・石油製品	-	-	-	-	-	-	-
	-	-	-	-	-	-	100.0
医薬品	-	-	-	-	-	-	-
	-	-	-	-	-	-	100.0
ゴム製品	-	-	-	1	-	-	1
	-	-	-	100.0	-	-	100.0
窯業・土石	-	-	-	-	-	-	-
	-	-	-	-	-	-	100.0
鉄鋼	-	-	-	-	-	-	-
	-	-	-	-	-	-	100.0
非鉄金属	-	-	-	-	-	-	-
	-	-	-	-	-	-	100.0
金属製品	-	-	-	-	-	-	-
	-	-	-	-	-	-	100.0
一般機械	-	-	-	-	-	-	-
	-	-	-	-	-	-	100.0
電気機械・電子機器	-	-	-	-	-	-	-
	-	-	-	-	-	-	100.0
電気・電子部品	-	-	-	-	-	-	-
	-	-	-	-	-	-	100.0
輸送用機械	-	-	-	1	-	-	1
	-	-	-	100.0	-	-	100.0
輸送用機械部品	-	-	2	1	-	-	2
	-	-	100.0	50.0	-	-	100.0
精密機械	-	-	-	-	-	-	-
	-	-	-	-	-	-	100.0
その他	1	1	-	1	-	-	2
	50.0	50.0	-	50.0	-	-	100.0
総計	1	2	2	4	-	-	7
	14.3	28.6	28.6	57.1	-	-	100.0

表 30-1

## 業種別経営上の問題点(金融面)&lt;西欧&gt;

上段:回答企業数(社)、下段:構成比(%)

業種	金融面(MA)			回答企業合計
	為替変動	資金調達	その他	
食品・農水産加工品	8 80.0	2 20.0	1 10.0	10 100.0
繊維	3 100.0	1 33.3	- -	3 100.0
衣服・繊維製品	- -	- -	- -	- 100.0
木材・木製品	5 100.0	- -	- -	5 100.0
家具・インテリア製品	- -	- -	- -	- 100.0
紙・パルプ	1 50.0	1 50.0	- -	2 100.0
印刷・出版	- -	- -	- -	- 100.0
化学・石油製品	6 85.7	2 28.6	1 14.3	7 100.0
医薬品	3 75.0	1 25.0	- -	4 100.0
ゴム製品	2 100.0	- -	- -	2 100.0
窯業・土石	2 100.0	- -	- -	2 100.0
鉄鋼	- -	1 100.0	- -	1 100.0
非鉄金属	3 100.0	- -	- -	3 100.0
金属製品	6 85.7	2 28.6	- -	7 100.0
一般機械	10 83.3	4 33.3	- -	12 100.0
電気機械・電子機器	16 94.1	1 5.9	1 5.9	17 100.0
電気・電子部品	13 92.9	1 7.1	- -	14 100.0
輸送用機械	6 100.0	1 16.7	- -	6 100.0
輸送用機械部品	17 81.0	6 28.6	1 4.8	21 100.0
精密機械	4 80.0	1 20.0	1 20.0	5 100.0
その他	19 79.2	5 20.8	2 8.3	24 100.0
総計	124 85.5	29 20.0	7 4.8	145 100.0



表 30-2

## 業種別経営上の問題点(金融面)&lt;中・東欧&gt;

上段:回答企業数(社)、下段:構成比(%)

業種	金融面(MA)			回答企業合計
	為替変動	資金調達	その他	
食品・農水産加工品	-	-	-	-
	-	-	-	100.0
繊維	1	-	-	1
	100.0	-	-	100.0
衣服・繊維製品	-	-	-	-
	-	-	-	100.0
木材・木製品	-	-	-	-
	-	-	-	100.0
家具・インテリア製品	-	-	-	-
	-	-	-	100.0
紙・パルプ	-	-	-	-
	-	-	-	100.0
印刷・出版	-	-	-	-
	-	-	-	100.0
化学・石油製品	1	-	-	1
	100.0	-	-	100.0
医薬品	-	-	-	-
	-	-	-	100.0
ゴム製品	2	-	-	2
	100.0	-	-	100.0
窯業・土石	-	-	-	-
	-	-	-	100.0
鉄鋼	-	-	-	-
	-	-	-	100.0
非鉄金属	-	-	-	-
	-	-	-	100.0
金属製品	-	-	-	-
	-	-	-	100.0
一般機械	3	-	-	3
	100.0	-	-	100.0
電気機械・電子機器	7	-	-	7
	100.0	-	-	100.0
電気・電子部品	4	2	-	4
	100.0	50.0	-	100.0
輸送用機械	1	-	-	1
	100.0	-	-	100.0
輸送用機械部品	6	1	-	6
	100.0	16.7	-	100.0
精密機械	-	-	-	-
	-	-	-	100.0
その他	2	1	-	3
	66.7	33.3	-	100.0
総計	27	4	-	28
	96.4	14.3	-	100.0

表 30-3

## 業種別経営上の問題点(金融面)&lt;トルコ&gt;

上段:回答企業数(社)、下段:構成比(%)

業種	金融面(MA)			回答企業合計
	為替変動	資金調達	その他	
食品・農水産加工品	2 100.0	- -	- -	2 100.0
繊維	- -	- -	- -	- 100.0
衣服・繊維製品	- -	- -	- -	- 100.0
木材・木製品	- -	- -	- -	- 100.0
家具・インテリア製品	- -	- -	- -	- 100.0
紙・パルプ	- -	- -	- -	- 100.0
印刷・出版	- -	- -	- -	- 100.0
化学・石油製品	1 100.0	1 100.0	- -	1 100.0
医薬品	- -	- -	- -	- 100.0
ゴム製品	1 100.0	- -	- -	1 100.0
窯業・土石	- -	- -	- -	- 100.0
鉄鋼	- -	- -	- -	- 100.0
非鉄金属	- -	- -	- -	- 100.0
金属製品	- -	- -	- -	- 100.0
一般機械	- -	- -	- -	- 100.0
電気機械・電子機器	- -	- -	- -	- 100.0
電気・電子部品	- -	- -	- -	- 100.0
輸送用機械	3 100.0	2 66.7	1 33.3	3 100.0
輸送用機械部品	3 100.0	- -	- -	3 100.0
精密機械	- -	- -	- -	- 100.0
その他	3 100.0	- -	- -	3 100.0
総計	13 100.0	3 23.1	1 7.7	13 100.0

表 31-1

## 業種別経営上の問題点(原材料・部品調達)&lt;西欧&gt;

上段:回答企業数(社)、下段:構成比(%)

業種	原材料・部品調達(MA)				回答企業合計
	品質	コスト	納期	その他	
食品・農水産加工品	5	9	8	1	12
	41.7	75.0	66.7	8.3	100.0
繊維	2	2	1	-	4
	50.0	50.0	25.0	-	100.0
衣服・繊維製品	-	-	-	-	-
	-	-	-	-	100.0
木材・木製品	1	3	2	-	4
	25.0	75.0	50.0	-	100.0
家具・インテリア製品	-	1	1	-	1
	-	100.0	100.0	-	100.0
紙・パルプ	1	1	-	-	2
	50.0	50.0	-	-	100.0
印刷・出版	-	-	-	-	-
	-	-	-	-	100.0
化学・石油製品	6	13	7	-	20
	30.0	65.0	35.0	-	100.0
医薬品	3	2	3	-	5
	60.0	40.0	60.0	-	100.0
ゴム製品	1	2	-	-	2
	50.0	100.0	-	-	100.0
窯業・土石	-	2	-	-	2
	-	100.0	-	-	100.0
鉄鋼	-	1	-	-	1
	-	100.0	-	-	100.0
非鉄金属	-	1	-	1	2
	-	50.0	-	50.0	100.0
金属製品	5	6	3	1	9
	55.6	66.7	33.3	11.1	100.0
一般機械	3	9	7	1	12
	25.0	75.0	58.3	8.3	100.0
電気機械・電子機器	7	18	12	1	23
	30.4	78.3	52.2	4.3	100.0
電気・電子部品	8	14	7	-	19
	42.1	73.7	36.8	-	100.0
輸送用機械	7	4	5	1	10
	70.0	40.0	50.0	10.0	100.0
輸送用機械部品	13	14	15	-	24
	54.2	58.3	62.5	-	100.0
精密機械	4	5	2	-	6
	66.7	83.3	33.3	-	100.0
その他	18	20	13	3	32
	56.3	62.5	40.6	9.4	100.0
総計	84	127	86	9	190
	44.2	66.8	45.3	4.7	100.0

表 31-2

## 業種別経営上の問題点(原材料・部品調達)&lt;中・東欧&gt;

上段:回答企業数(社)、下段:構成比(%)

業種	原材料・部品調達(MA)				回答企業合計
	品質	コスト	納期	その他	
食品・農水産加工品	-	-	-	-	-
	-	-	-	-	100.0
繊維	-	1	-	-	1
	-	100.0	-	-	100.0
衣服・繊維製品	-	-	-	-	-
	-	-	-	-	100.0
木材・木製品	-	-	-	-	-
	-	-	-	-	100.0
家具・インテリア製品	-	-	-	-	-
	-	-	-	-	100.0
紙・パルプ	-	-	-	-	-
	-	-	-	-	100.0
印刷・出版	-	-	-	-	-
	-	-	-	-	100.0
化学・石油製品	-	-	-	-	-
	-	-	-	-	100.0
医薬品	-	-	-	-	-
	-	-	-	-	100.0
ゴム製品	2	1	-	-	2
	100.0	50.0	-	-	100.0
窯業・土石	-	-	-	-	-
	-	-	-	-	100.0
鉄鋼	-	-	-	-	-
	-	-	-	-	100.0
非鉄金属	-	-	-	-	-
	-	-	-	-	100.0
金属製品	-	-	-	-	-
	-	-	-	-	100.0
一般機械	3	1	-	-	3
	100.0	33.3	-	-	100.0
電気機械・電子機器	4	3	3	1	6
	66.7	50.0	50.0	16.7	100.0
電気・電子部品	4	5	2	-	6
	66.7	83.3	33.3	-	100.0
輸送用機械	-	-	-	-	-
	-	-	-	-	100.0
輸送用機械部品	5	4	5	1	7
	71.4	57.1	71.4	14.3	100.0
精密機械	-	-	-	-	-
	-	-	-	-	100.0
その他	1	2	1	-	2
	50.0	100.0	50.0	-	100.0
総計	19	17	11	2	27
	70.4	63.0	40.7	7.4	100.0

表 31-3

## 業種別経営上の問題点(原材料・部品調達)&lt;トルコ&gt;

上段:回答企業数(社)、下段:構成比(%)

業種	原材料・部品調達(MA)				回答企業合計
	品質	コスト	納期	その他	
食品・農水産加工品	1 100.0	- -	- -	- -	1 100.0
繊維	- -	- -	- -	- -	- 100.0
衣服・繊維製品	- -	- -	- -	- -	- 100.0
木材・木製品	- -	- -	- -	- -	- 100.0
家具・インテリア製品	- -	- -	- -	- -	- 100.0
紙・パルプ	- -	- -	- -	- -	- 100.0
印刷・出版	- -	- -	- -	- -	- 100.0
化学・石油製品	1 100.0	- -	- -	- -	1 100.0
医薬品	- -	- -	- -	- -	- 100.0
ゴム製品	- -	- -	1 100.0	- -	1 100.0
窯業・土石	- -	- -	- -	- -	- 100.0
鉄鋼	- -	- -	- -	- -	- 100.0
非鉄金属	- -	- -	- -	- -	- 100.0
金属製品	- -	- -	- -	- -	- 100.0
一般機械	- -	- -	- -	- -	- 100.0
電気機械・電子機器	- -	- -	- -	- -	- 100.0
電気・電子部品	- -	- -	- -	- -	- 100.0
輸送用機械	2 66.7	1 33.3	1 33.3	- -	3 100.0
輸送用機械部品	3 100.0	1 33.3	2 66.7	- -	3 100.0
精密機械	- -	- -	- -	- -	- 100.0
その他	2 66.7	1 33.3	1 33.3	- -	3 100.0
総計	9 75.0	3 25.0	5 41.7	- -	12 100.0

表 32-1

## 業種別経営上の問題点(インフラの不備)&lt;西欧&gt;

上段:回答企業数(社)、下段:構成比(%)

業種	インフラの不備(MA)						回答企業合計
	道路	港湾施設	その他の運輸 事業(公共機 関)	通信	電気供給	その他	
食品・農水産加工品	1 16.7	- -	1 16.7	3 50.0	- -	1 16.7	6 100.0
繊維	1 50.0	- -	- -	1 50.0	1 50.0	- -	2 100.0
衣服・繊維製品	- -	- -	- -	- -	- -	- -	- 100.0
木材・木製品	- -	- -	- -	1 100.0	- -	- -	1 100.0
家具・インテリア製品	- -	- -	- -	- -	- -	- -	- 100.0
紙・パルプ	- -	- -	- -	- -	- -	- -	- 100.0
印刷・出版	- -	- -	- -	- -	- -	- -	- 100.0
化学・石油製品	- -	- -	2 22.2	3 33.3	2 22.2	2 22.2	9 100.0
医薬品	1 50.0	- -	- -	1 50.0	- -	1 50.0	2 100.0
ゴム製品	1 100.0	1 100.0	- -	- -	- -	- -	1 100.0
窯業・土石	- -	- -	- -	- -	1 100.0	- -	1 100.0
鉄鋼	- -	- -	- -	- -	- -	1 100.0	1 100.0
非鉄金属	- -	- -	- -	- -	- -	- -	- 100.0
金属製品	2 50.0	1 25.0	- -	- -	2 50.0	- -	4 100.0
一般機械	1 16.7	1 16.7	2 33.3	2 33.3	1 16.7	1 16.7	6 100.0
電気機械・電子機器	- -	1 20.0	- -	2 40.0	2 40.0	2 40.0	5 100.0
電気・電子部品	2 28.6	1 14.3	2 28.6	1 14.3	2 28.6	2 28.6	7 100.0
輸送用機械	2 50.0	3 75.0	1 25.0	- -	1 25.0	- -	4 100.0
輸送用機械部品	- -	- -	5 55.6	1 11.1	3 33.3	2 22.2	9 100.0
精密機械	- -	- -	- -	- -	1 50.0	1 50.0	2 100.0
その他	4 44.4	1 11.1	2 22.2	3 33.3	5 55.6	1 11.1	9 100.0
総計	15 21.7	9 13.0	15 21.7	18 26.1	21 30.4	14 20.3	69 100.0

表 32-2

## 業種別経営上の問題点(インフラの不備)&lt;中・東欧&gt;

上段:回答企業数(社)、下段:構成比(%)

業種	インフラの不備(MA)						回答企業合計
	道路	港湾施設	その他の運輸 事業(公共機 関)	通信	電気供給	その他	
食品・農水産加工品	-	-	-	-	-	-	-
	-	-	-	-	-	-	100.0
繊維	-	-	-	-	-	-	-
	-	-	-	-	-	-	100.0
衣服・繊維製品	-	-	-	-	-	-	-
	-	-	-	-	-	-	100.0
木材・木製品	-	-	-	-	-	-	-
	-	-	-	-	-	-	100.0
家具・インテリア製品	-	-	-	-	-	-	-
	-	-	-	-	-	-	100.0
紙・パルプ	-	-	-	-	-	-	-
	-	-	-	-	-	-	100.0
印刷・出版	-	-	-	-	-	-	-
	-	-	-	-	-	-	100.0
化学・石油製品	-	-	-	-	-	-	-
	-	-	-	-	-	-	100.0
医薬品	-	-	-	-	-	-	-
	-	-	-	-	-	-	100.0
ゴム製品	2	-	-	-	-	-	2
	100.0	-	-	-	-	-	100.0
窯業・土石	-	-	-	-	-	-	-
	-	-	-	-	-	-	100.0
鉄鋼	-	-	-	-	-	-	-
	-	-	-	-	-	-	100.0
非鉄金属	-	-	-	-	-	-	-
	-	-	-	-	-	-	100.0
金属製品	-	-	-	-	-	-	-
	-	-	-	-	-	-	100.0
一般機械	1	-	-	1	1	-	2
	50.0	-	-	50.0	50.0	-	100.0
電気機械・電子機器	3	-	-	1	1	1	5
	60.0	-	-	20.0	20.0	20.0	100.0
電気・電子部品	1	-	1	3	2	-	6
	16.7	-	16.7	50.0	33.3	-	100.0
輸送用機械	1	-	-	-	-	-	1
	100.0	-	-	-	-	-	100.0
輸送用機械部品	4	-	-	3	4	-	6
	66.7	-	-	50.0	66.7	-	100.0
精密機械	-	-	-	-	-	-	-
	-	-	-	-	-	-	100.0
その他	-	-	-	1	1	-	2
	-	-	-	50.0	50.0	-	100.0
総計	12	-	1	9	9	1	24
	50.0	-	4.2	37.5	37.5	4.2	100.0

表 32-3

## 業種別経営上の問題点(インフラの不備)&lt;トルコ&gt;

上段:回答企業数(社)、下段:構成比(%)

業種	インフラの不備(MA)						回答企業合計
	道路	港湾施設	その他の運輸 事業(公共機 関)	通信	電気供給	その他	
食品・農水産加工品	1 100.0	- -	- -	- -	- -	- -	1 100.0
繊維	- -	- -	- -	- -	- -	- -	- 100.0
衣服・繊維製品	- -	- -	- -	- -	- -	- -	- 100.0
木材・木製品	- -	- -	- -	- -	- -	- -	- 100.0
家具・インテリア製品	- -	- -	- -	- -	- -	- -	- 100.0
紙・パルプ	- -	- -	- -	- -	- -	- -	- 100.0
印刷・出版	- -	- -	- -	- -	- -	- -	- 100.0
化学・石油製品	- -	- -	1 100.0	- -	- -	- -	1 100.0
医薬品	- -	- -	- -	- -	- -	- -	- 100.0
ゴム製品	- -	- -	- -	1 100.0	1 100.0	- -	1 100.0
窯業・土石	- -	- -	- -	- -	- -	- -	- 100.0
鉄鋼	- -	- -	- -	- -	- -	- -	- 100.0
非鉄金属	- -	- -	- -	- -	- -	- -	- 100.0
金属製品	- -	- -	- -	- -	- -	- -	- 100.0
一般機械	- -	- -	- -	- -	- -	- -	- 100.0
電気機械・電子機器	- -	- -	- -	- -	- -	- -	- 100.0
電気・電子部品	- -	- -	- -	- -	- -	- -	- 100.0
輸送用機械	2 100.0	1 50.0	1 50.0	1 50.0	- -	- -	2 100.0
輸送用機械部品	1 33.3	- -	- -	2 66.7	3 100.0	- -	3 100.0
精密機械	- -	- -	- -	- -	- -	- -	- 100.0
その他	1 50.0	- -	- -	2 100.0	- -	- -	2 100.0
総計	5 50.0	1 10.0	2 20.0	6 60.0	4 40.0	- -	10 100.0



表 33-1 地域別国別EU拡大のメリット、デメリットの有無&lt;西欧、中・東欧、トルコ&gt;

上段:回答企業数(社)、下段:構成比(%)

地域	国名	EU拡大のメリット、デメリットの有無			回答企業合計	
		メリットが大きい	デメリットが大きい	影響なし		
西 欧	英国	37 50.7	10 13.7	26 35.6	73 100.0	
	フランス	20 44.4	7 15.6	18 40.0	45 100.0	
	ドイツ	18 72.0	- -	7 28.0	25 100.0	
	オランダ	11 47.8	3 13.0	9 39.1	23 100.0	
	ベルギー	12 75.0	2 12.5	2 12.5	16 100.0	
	ルクセンブルク	- -	- -	- -	- 100.0	
	アイルランド	4 57.1	- -	3 42.9	7 100.0	
	スペイン	16 35.6	9 20.0	20 44.4	45 100.0	
	イタリア	2 25.0	2 25.0	4 50.0	8 100.0	
	フィンランド	3 60.0	- -	2 40.0	5 100.0	
	ノルウェー	1 100.0	- -	- -	1 100.0	
	スウェーデン	3 42.9	- -	4 57.1	7 100.0	
	デンマーク	3 60.0	- -	2 40.0	5 100.0	
	オーストリア	2 66.7	- -	1 33.3	3 100.0	
	ポルトガル	2 40.0	2 40.0	1 20.0	5 100.0	
	スイス	1 50.0	- -	1 50.0	2 100.0	
	ギリシャ	- -	- -	2 100.0	2 100.0	
	アイスランド	- -	- -	- -	- 100.0	
	その他(西欧)	- -	1 100.0	- -	1 100.0	
	西欧		135 49.5	36 13.2	102 37.4	273 100.0
中 ・ 東 欧	ポーランド	3 75.0	- -	1 25.0	4 100.0	
	チェコ	5 62.5	3 37.5	- -	8 100.0	
	スロバキア	3 75.0	1 25.0	- -	4 100.0	
	ハンガリー	6 37.5	10 62.5	- -	16 100.0	
	ルーマニア	- -	- -	1 100.0	1 100.0	
	ブルガリア	- -	- -	- -	- 100.0	
	スロベニア	- -	- -	- -	- 100.0	
	エストニア	- -	- -	- -	- 100.0	
	ラトビア	- -	- -	- -	- 100.0	
	リトアニア	- -	- -	- -	- 100.0	
	その他(中・東欧)	- -	- -	- -	- 100.0	
	中・東欧		17 51.5	14 42.4	2 6.1	33 100.0
	トルコ		6 46.2	2 15.4	5 38.5	13 100.0
総計		158 49.5	52 16.3	109 34.2	319 100.0	

表 33-2

## 業種別EU拡大のメリット、デメリットの有無 &lt; 西欧 &gt;

上段: 回答企業数(社)、下段: 構成比(%)

業種	EU拡大のメリット、デメリットの有無			回答企業合計
	メリットが大きい	デメリットが大きい	影響なし	
食品・農水産加工品	3 20.0	6 40.0	6 40.0	15 100.0
繊維	2 40.0	3 60.0	- -	5 100.0
衣服・繊維製品	- -	- -	- -	- 100.0
木材・木製品	1 20.0	- -	4 80.0	5 100.0
家具・インテリア製品	- -	- -	1 100.0	1 100.0
紙・パルプ	2 50.0	- -	2 50.0	4 100.0
印刷・出版	- -	- -	- -	- 100.0
化学・石油製品	20 55.6	4 11.1	12 33.3	36 100.0
医薬品	7 63.6	1 9.1	3 27.3	11 100.0
ゴム製品	5 83.3	- -	1 16.7	6 100.0
窯業・土石	2 -	- -	1 -	3 100.0
鉄鋼	1 100.0	- -	- -	1 100.0
非鉄金属	3 75.0	- -	1 25.0	4 100.0
金属製品	6 50.0	4 33.3	2 16.7	12 100.0
一般機械	9 47.4	2 10.5	8 42.1	19 100.0
電気機械・電子機器	20 66.7	2 6.7	8 26.7	30 100.0
電気・電子部品	12 50.0	1 4.2	11 45.8	24 100.0
輸送用機械	8 53.3	- -	7 46.7	15 100.0
輸送用機械部品	8 29.6	7 25.9	12 44.4	27 100.0
精密機械	3 37.5	- -	5 62.5	8 100.0
その他	23 48.9	6 12.8	18 38.3	47 100.0
総計	135 49.5	36 13.2	102 37.4	273 100.0

表 33-3

## 業種別EU拡大のメリット、デメリットの有無&lt;中・東欧&gt;

上段:回答企業数(社)、下段:構成比(%)

業種	EU拡大のメリット、デメリットの有無			回答企業合計
	メリットが大きい	デメリットが大きい	影響なし	
食品・農水産加工品	-	-	-	-
	-	-	-	100.0
繊維	1	-	-	1
	100.0	-	-	100.0
衣服・繊維製品	-	-	-	-
	-	-	-	100.0
木材・木製品	-	-	-	-
	-	-	-	100.0
家具・インテリア製品	-	-	-	-
	-	-	-	100.0
紙・パルプ	-	-	-	-
	-	-	-	100.0
印刷・出版	-	-	-	-
	-	-	-	100.0
化学・石油製品	1	-	-	1
	100.0	-	-	100.0
医薬品	-	-	-	-
	-	-	-	100.0
ゴム製品	2	-	-	2
	100.0	-	-	100.0
窯業・土石	-	-	-	-
	-	-	-	100.0
鉄鋼	-	-	-	-
	-	-	-	100.0
非鉄金属	-	-	-	-
	-	-	-	100.0
金属製品	-	-	-	-
	-	-	-	100.0
一般機械	1	1	1	3
	33.3	33.3	33.3	100.0
電気機械・電子機器	3	4	-	7
	42.9	57.1	-	100.0
電気・電子部品	2	5	-	7
	28.6	71.4	-	100.0
輸送用機械	1	-	-	1
	100.0	-	-	100.0
輸送用機械部品	5	3	-	8
	62.5	37.5	-	100.0
精密機械	-	-	-	-
	-	-	-	100.0
その他	1	1	1	3
	33.3	33.3	33.3	100.0
総計	17	14	2	33
	51.5	42.4	6.1	100.0

表 34-1 地域別国別EU拡大のメリットの内容 < 西欧 >

上段: 回答企業数(社)、下段: 構成比(%)

地域	国名	EU拡大のメリットの内容 (MA)						回答企業合計	
		調達先の拡大	生産拠点としての活用	販売市場の拡大	R & D拠点としての活用	人材の確保	その他		
西 欧	英国	22 43.1	14 27.5	29 56.9	3 5.9	5 9.8	1 2.0	51 100.0	
	フランス	10 30.3	7 21.2	27 81.8	1 3.0	2 6.1	2 6.1	33 100.0	
	ドイツ	6 31.6	4 21.1	17 89.5	1 5.3	1 5.3	- -	19 100.0	
	オランダ	4 28.6	2 14.3	12 85.7	- -	- -	1 7.1	14 100.0	
	ベルギー	2 15.4	4 30.8	13 100.0	- -	2 15.4	- -	13 100.0	
	ルクセンブルク	- -	- -	- -	- -	- -	- -	- 100.0	
	アイルランド	2 66.7	1 33.3	1 33.3	- -	1 33.3	1 33.3	3 100.0	
	スペイン	7 28.0	1 4.0	21 84.0	- -	2 8.0	- -	25 100.0	
	イタリア	2 100.0	1 50.0	- -	- -	- -	- -	2 100.0	
	フィンランド	2 40.0	1 20.0	3 60.0	- -	1 20.0	- -	5 100.0	
	ノルウェー	- -	- -	1 100.0	- -	- -	- -	1 100.0	
	スウェーデン	- -	- -	2 66.7	- -	1 33.3	1 33.3	3 100.0	
	デンマーク	1 25.0	1 25.0	3 75.0	- -	1 25.0	1 25.0	4 100.0	
	オーストリア	1 50.0	- -	2 100.0	- -	- -	- -	2 100.0	
	ポルトガル	1 25.0	3 75.0	2 50.0	- -	- -	- -	4 100.0	
	スイス	- -	- -	1 100.0	- -	- -	- -	1 100.0	
	ギリシャ	- -	- -	- -	- -	- -	- -	- 100.0	
	アイスランド	- -	- -	- -	- -	- -	- -	- 100.0	
	その他(西欧)	- -	- -	- -	- -	- -	- -	- 100.0	
	西欧		60 33.3	39 21.7	134 74.4	5 2.8	16 8.9	7 3.9	180 100.0

表 34-2 地域別国別EU拡大のメリットの内容 &lt;中・東欧&gt;

上段:回答企業数(社)、下段:構成比(%)

地域	国名	EU拡大のメリットの内容 (MA)						回答企業合計
		マーケットの拡大	経済法制度の調和	国境措置の撤廃	規格・基準制度の調和	会社法の調和	その他	
中・東欧	ポーランド	1 33.3	1 33.3	3 100.0	1 33.3	- -	- -	3 100.0
	チェコ	5 71.4	4 57.1	5 71.4	2 28.6	1 14.3	- -	7 100.0
	スロバキア	2 50.0	1 25.0	4 100.0	2 50.0	- -	1 25.0	4 100.0
	ハンガリー	6 42.9	5 35.7	11 78.6	6 42.9	1 7.1	- -	14 100.0
	ルーマニア	- -	1 100.0	- -	1 100.0	1 100.0	- -	1 100.0
	ブルガリア	- -	- -	- -	- -	- -	- -	- 100.0
	スロベニア	- -	- -	- -	- -	- -	- -	- 100.0
	エストニア	- -	- -	- -	- -	- -	- -	- 100.0
	ラトビア	- -	- -	- -	- -	- -	- -	- 100.0
	リトアニア	- -	- -	- -	- -	- -	- -	- 100.0
	その他(中・東欧)	- -	- -	- -	- -	- -	- -	- 100.0
	中・東欧	14 48.3	12 41.4	23 79.3	12 41.4	3 10.3	1 3.4	29 100.0

表 34-3 地域別国別EU拡大のメリットの内容 &lt;トルコ&gt;

上段:回答企業数(社)、下段:構成比(%)

	国名	EU拡大のメリットの内容 (MA)					回答企業合計
		輸出の拡大	販路・マーケットの拡大	原材料・部品調達コストの減少	トルコ商品の競争力向上	EU域内の自社生産拠点との連携強化	
	トルコ	4 66.7	1 16.7	2 33.3	1 16.7	2 33.3	6 100.0

表 34-4

## 業種別EU拡大のメリットの内容 &lt;西欧&gt;

上段:回答企業数(社)、下段:構成比(%)

業種	EU拡大のメリットの内容 (MA)						回答企業合計
	調達先の拡大	生産拠点としての活用	販売市場の拡大	R & D拠点としての活用	人材の確保	その他	
食品・農水産加工品	3 37.5	1 12.5	4 50.0	- -	1 12.5	1 12.5	8 100.0
繊維	-	2 66.7	2 66.7	-	-	-	3 100.0
衣服・繊維製品	-	-	-	-	-	-	- 100.0
木材・木製品	2 66.7	1 33.3	1 33.3	-	1 33.3	-	3 100.0
家具・インテリア製品	-	-	-	-	-	-	- 100.0
紙・パルプ	-	-	2 100.0	-	-	-	2 100.0
印刷・出版	-	-	-	-	-	-	- 100.0
化学・石油製品	6 22.2	6 22.2	23 85.2	-	1 3.7	1 3.7	27 100.0
医薬品	2 22.2	-	8 88.9	2 22.2	1 11.1	1 11.1	9 100.0
ゴム製品	1 20.0	1 20.0	4 80.0	-	-	1 20.0	5 100.0
窯業・土石	1 33.3	-	3 100.0	-	-	-	3 100.0
鉄鋼	-	-	1 100.0	-	-	-	1 100.0
非鉄金属	-	1 25.0	3 75.0	-	-	-	4 100.0
金属製品	5 62.5	3 37.5	6 75.0	-	3 37.5	-	8 100.0
一般機械	4 36.4	5 45.5	9 81.8	-	3 27.3	-	11 100.0
電気機械・電子機器	7 31.8	5 22.7	14 63.6	2 9.1	3 13.6	2 9.1	22 100.0
電気・電子部品	5 29.4	4 23.5	14 82.4	-	2 11.8	1 5.9	17 100.0
輸送用機械	5 50.0	-	7 70.0	1 10.0	-	-	10 100.0
輸送用機械部品	6 50.0	6 50.0	6 50.0	-	-	-	12 100.0
精密機械	2 50.0	-	3 75.0	-	-	-	4 100.0
その他	11 35.5	4 12.9	24 77.4	-	1 3.2	-	31 100.0
総計	60 33.3	39 21.7	134 74.4	5 2.8	16 8.9	7 3.9	180 100.0

表 34-5

## 業種別EU拡大のメリットの内容 &lt;中・東欧&gt;

上段:回答企業数(社)、下段:構成比(%)

業種	EU拡大のメリットの内容(MA)						回答企業合計
	マーケットの拡大	経済法制度の調和	国境措置の撤廃	規格・基準制度の調和	会社法の調和	その他	
食品・農水産加工品	-	-	-	-	-	-	-
	-	-	-	-	-	-	100.0
繊維	1	-	1	-	-	-	1
	100.0	-	100.0	-	-	-	100.0
衣服・繊維製品	-	-	-	-	-	-	-
	-	-	-	-	-	-	100.0
木材・木製品	-	-	-	-	-	-	-
	-	-	-	-	-	-	100.0
家具・インテリア製品	-	-	-	-	-	-	-
	-	-	-	-	-	-	100.0
紙・パルプ	-	-	-	-	-	-	-
	-	-	-	-	-	-	100.0
印刷・出版	-	-	-	-	-	-	-
	-	-	-	-	-	-	100.0
化学・石油製品	1	-	1	-	-	-	1
	100.0	-	100.0	-	-	-	100.0
医薬品	-	-	-	-	-	-	-
	-	-	-	-	-	-	100.0
ゴム製品	-	1	2	1	-	-	2
	-	50.0	100.0	50.0	-	-	100.0
窯業・土石	-	-	-	-	-	-	-
	-	-	-	-	-	-	100.0
鉄鋼	-	-	-	-	-	-	-
	-	-	-	-	-	-	100.0
非鉄金属	-	-	-	-	-	-	-
	-	-	-	-	-	-	100.0
金属製品	-	-	-	-	-	-	-
	-	-	-	-	-	-	100.0
一般機械	1	2	2	1	1	-	3
	33.3	66.7	66.7	33.3	33.3	-	100.0
電気機械・電子機器	2	3	4	3	1	-	6
	33.3	50.0	66.7	50.0	16.7	-	100.0
電気・電子部品	4	1	5	3	-	1	6
	66.7	16.7	83.3	50.0	-	16.7	100.0
輸送用機械	1	1	1	-	-	-	1
	100.0	100.0	100.0	-	-	-	100.0
輸送用機械部品	3	3	7	4	1	-	8
	37.5	37.5	87.5	50.0	12.5	-	100.0
精密機械	-	-	-	-	-	-	-
	-	-	-	-	-	-	100.0
その他	1	1	-	-	-	-	1
	100.0	100.0	-	-	-	-	100.0
総計	14	12	23	12	3	1	29
	48.3	41.4	79.3	41.4	10.3	3.4	100.0

表 35-1 地域別国別EU拡大のデメリットの内容 &lt; 西欧 &gt;

上段:回答企業数(社)、下段:構成比(%)

地域	国名	EU拡大のデメリットの内容				回答企業合計
		競争の激化	生産拠点としての 優位性低下	対応業務の増大	その他	
西 欧	英国	28 63.6	20 45.5	11 25.0	3 6.8	44 100.0
	フランス	14 60.9	8 34.8	6 26.1	1 4.3	23 100.0
	ドイツ	9 69.2	4 30.8	2 15.4	1 7.7	13 100.0
	オランダ	5 55.6	4 44.4	2 22.2	1 11.1	9 100.0
	ベルギー	4 44.4	5 55.6	2 22.2	1 11.1	9 100.0
	ルクセンブルク	- -	- -	- -	- -	- 100.0
	アイルランド	- -	1 100.0	- -	- -	1 100.0
	スペイン	11 57.9	10 52.6	3 15.8	1 5.3	19 100.0
	イタリア	- -	2 66.7	- -	1 33.3	3 100.0
	フィンランド	- -	- -	2 100.0	- -	2 100.0
	ノルウェー	1 100.0	- -	- -	- -	1 100.0
	スウェーデン	- -	- -	- -	- -	- 100.0
	デンマーク	1 100.0	- -	- -	- -	1 100.0
	オーストリア	1 100.0	- -	- -	- -	1 100.0
	ポルトガル	2 66.7	2 66.7	- -	- -	3 100.0
	スイス	1 100.0	- -	- -	- -	1 100.0
	ギリシャ	- -	- -	- -	- -	- 100.0
	アイスランド	- -	- -	- -	- -	- 100.0
	その他(西欧)	- -	1 100.0	- -	- -	1 100.0
	西欧	77 58.8	57 43.5	28 21.4	9 6.9	131 100.0



表 35-2 地域別国別EU拡大のデメリットの内容 &lt;中・東欧&gt;

上段:回答企業数(社)、下段:構成比(%)

地域	国名	EU拡大のデメリットの内容(MA)						回答企業合計
		投資優遇制度の廃止・縮小	人件費の上昇	環境規制の強化	競争激化	EUへの人材流入	その他	
中・東欧	ポーランド	2 66.7	2 66.7	- -	- -	- -	- -	3 100.0
	チェコ	3 42.9	8 114.3	3 42.9	3 42.9	3 42.9	- -	7 100.0
	スロバキア	1 25.0	4 100.0	1 25.0	2 50.0	2 50.0	- -	4 100.0
	ハンガリー	12 85.7	15 107.1	4 28.6	2 14.3	1 7.1	1 7.1	14 100.0
	ルーマニア	1 100.0	1 100.0	- -	- -	- -	- -	1 100.0
	ブルガリア	- -	- -	- -	- -	- -	- -	- 100.0
	スロベニア	- -	- -	- -	- -	- -	- -	- 100.0
	エストニア	- -	- -	- -	- -	- -	- -	- 100.0
	ラトビア	- -	- -	- -	- -	- -	- -	- 100.0
	リトアニア	- -	- -	- -	- -	- -	- -	- 100.0
	その他(中・東欧)	- -	- -	- -	- -	- -	- -	- 100.0
	中・東欧	19 65.5	30 103.4	8 27.6	7 24.1	6 20.7	1 3.4	29 100.0

表 35-3 地域別国別EU拡大のデメリットの内容 &lt;トルコ&gt;

上段:回答企業数(社)、下段:構成比(%)

国名	EU拡大のデメリットの内容(MA)						回答企業合計
	EU商品の輸入拡大	国内市場での競争激化	EU域内での競争激化	EU域外での競争激化	原材料・部品調達コストの増大	その他	
トルコ	2 40.0	- -	4 80.0	2 40.0	- -	- -	5 100.0

表 35-4

## 業種別EU拡大のデメリットの内容 &lt; 西欧 &gt;

上段:回答企業数(社)、下段:構成比(%)

業種	EU拡大のデメリットの内容 (MA)				回答企業合計
	競争の激化	生産拠点としての優位性低下	対応業務の増大	その他	
食品・農水産加工品	7 46.7	2 13.3	2 13.3	2 13.3	15 100.0
繊維	3 60.0	3 60.0	- -	- -	5 100.0
衣服・繊維製品	- -	- -	- -	- -	- 100.0
木材・木製品	- -	- -	1 20.0	- -	5 100.0
家具・インテリア製品	- -	- -	- -	- -	1 100.0
紙・パルプ	1 25.0	- -	- -	- -	4 100.0
印刷・出版	- -	- -	- -	- -	- 100.0
化学・石油製品	10 27.8	7 19.4	5 13.9	1 2.8	36 100.0
医薬品	1 11.1	1 11.1	2 22.2	1 11.1	9 100.0
ゴム製品	2 33.3	2 33.3	- -	- -	6 100.0
窯業・土石	- -	- -	2 66.7	- -	3 100.0
鉄鋼	1 100.0	- -	- -	- -	1 100.0
非鉄金属	2 50.0	- -	- -	- -	4 100.0
金属製品	7 58.3	3 25.0	2 16.7	- -	12 100.0
一般機械	3 16.7	2 11.1	- -	- -	18 100.0
電気機械・電子機器	6 22.2	7 25.9	2 7.4	1 3.7	27 100.0
電気・電子部品	6 27.3	8 36.4	2 9.1	1 4.5	22 100.0
輸送用機械	2 16.7	3 25.0	1 8.3	- -	12 100.0
輸送用機械部品	10 37.0	9 33.3	1 3.7	2 7.4	27 100.0
精密機械	1 14.3	1 14.3	- -	- -	7 100.0
その他	15 33.3	9 20.0	8 17.8	1 2.2	45 100.0
総計	77 29.7	57 22.0	28 10.8	9 3.5	259 100.0

表 35-5

## 業種別EU拡大のデメリットの内容 &lt;中・東欧&gt;

上段:回答企業数(社)、下段:構成比(%)

業種	EU拡大のデメリットの内容(MA)						回答企業合計
	投資優遇制度 の廃止・縮小	人件費の上昇	環境規制の強 化	競争激化	EUへの人材流 入	その他	
食品・農水産加工品	-	-	-	-	-	-	-
	-	-	-	-	-	-	100.0
繊維	-	1	-	1	-	-	1
	-	100.0	-	100.0	-	-	100.0
衣服・繊維製品	-	-	-	-	-	-	-
	-	-	-	-	-	-	100.0
木材・木製品	-	-	-	-	-	-	-
	-	-	-	-	-	-	100.0
家具・インテリア製品	-	-	-	-	-	-	-
	-	-	-	-	-	-	100.0
紙・パルプ	-	-	-	-	-	-	-
	-	-	-	-	-	-	100.0
印刷・出版	-	-	-	-	-	-	-
	-	-	-	-	-	-	100.0
化学・石油製品	-	1	1	-	-	-	1
	-	100.0	100.0	-	-	-	100.0
医薬品	-	-	-	-	-	-	-
	-	-	-	-	-	-	100.0
ゴム製品	1	2	-	-	-	-	2
	50.0	100.0	-	-	-	-	100.0
窯業・土石	-	-	-	-	-	-	-
	-	-	-	-	-	-	100.0
鉄鋼	-	-	-	-	-	-	-
	-	-	-	-	-	-	100.0
非鉄金属	-	-	-	-	-	-	-
	-	-	-	-	-	-	100.0
金属製品	-	-	-	-	-	-	-
	-	-	-	-	-	-	100.0
一般機械	3	2	1	-	-	-	3
	100.0	66.7	33.3	-	-	-	100.0
電気機械・電子機器	5	6	2	2	1	-	6
	83.3	100.0	33.3	33.3	16.7	-	100.0
電気・電子部品	2	7	1	2	2	-	6
	33.3	116.7	16.7	33.3	33.3	-	100.0
輸送用機械	1	1	-	-	-	-	1
	100.0	100.0	-	-	-	-	100.0
輸送用機械部品	6	8	1	2	3	1	8
	75.0	100.0	12.5	25.0	37.5	12.5	100.0
精密機械	-	-	-	-	-	-	-
	-	-	-	-	-	-	100.0
その他	1	2	2	-	-	-	1
	100.0	200.0	200.0	-	-	-	100.0
総計	19	30	8	7	6	1	29
	65.5	103.4	27.6	24.1	20.7	3.4	100.0

表 36-1 地域別国別EU東方拡大の対応状況<西欧>

上段:回答企業数(社)、下段:構成比(%)

地域	国名	EU東方拡大の対応状況			回答企業合計
		迅速に対応して る	他社に比べて対 応に出遅れてい る	どちらともいえな い	
西 欧	英国	13 18.6	14 20.0	43 61.4	70 100.0
	フランス	10 23.3	8 18.6	25 58.1	43 100.0
	ドイツ	4 16.7	3 12.5	17 70.8	24 100.0
	オランダ	8 34.8	1 4.3	14 60.9	23 100.0
	ベルギー	1 6.3	4 25.0	11 68.8	16 100.0
	ルクセンブルク	- -	- -	- -	- 100.0
	アイルランド	1 14.3	1 14.3	5 71.4	7 100.0
	スペイン	4 9.1	7 15.9	33 75.0	44 100.0
	イタリア	2 25.0	- -	6 75.0	8 100.0
	フィンランド	1 25.0	- -	3 75.0	4 100.0
	ノルウェー	- -	- -	1 100.0	1 100.0
	スウェーデン	2 28.6	- -	5 71.4	7 100.0
	デンマーク	1 25.0	1 25.0	2 50.0	4 100.0
	オーストリア	1 33.3	- -	2 66.7	3 100.0
	ポルトガル	1 20.0	- -	4 80.0	5 100.0
	スイス	- -	1 50.0	1 50.0	2 100.0
	ギリシャ	1 50.0	- -	1 50.0	2 100.0
	アイスランド	- -	- -	- -	- 100.0
	その他(西欧)	- -	- -	2 100.0	2 100.0
	西欧	50 18.9	40 15.1	175 66.0	265 100.0

表 36-2

## 業種別EU東方拡大の対応状況 &lt; 西欧 &gt;

上段:回答企業数(社)、下段:構成比(%)

業種	EU東方拡大の対応状況			回答企業合計
	迅速に対応してる	他社に比べて対応に出遅れている	どちらともいえない	
食品・農水産加工品	-	4	11	15
	-	26.7	73.3	100.0
繊維	1	1	3	5
	20.0	20.0	60.0	100.0
衣服・繊維製品	-	-	-	-
	-	-	-	100.0
木材・木製品	-	-	5	5
	-	-	100.0	100.0
家具・インテリア製品	-	-	1	1
	-	-	100.0	100.0
紙・パルプ	1	-	3	4
	25.0	-	75.0	100.0
印刷・出版	-	-	-	-
	-	-	-	100.0
化学・石油製品	6	3	27	36
	16.7	8.3	75.0	100.0
医薬品	-	4	6	10
	-	40.0	60.0	100.0
ゴム製品	-	-	6	6
	-	-	100.0	100.0
窯業・土石	2	-	1	3
	-	-	-	100.0
鉄鋼	-	-	1	1
	-	-	100.0	100.0
非鉄金属	-	1	3	4
	-	25.0	75.0	100.0
金属製品	2	1	8	11
	18.2	9.1	72.7	100.0
一般機械	5	3	9	17
	29.4	17.6	52.9	100.0
電気機械・電子機器	7	4	17	28
	25.0	14.3	60.7	100.0
電気・電子部品	4	3	18	25
	16.0	12.0	72.0	100.0
輸送用機械	-	2	12	14
	-	14.3	85.7	100.0
輸送用機械部品	6	6	14	26
	23.1	23.1	53.8	100.0
精密機械	2	3	3	8
	25.0	37.5	37.5	100.0
その他	14	5	27	46
	30.4	10.9	58.7	100.0
総計	50	40	175	265
	18.9	15.1	66.0	100.0

表 37-1

## 業種別EU拡大のメリット、デメリットの有無&lt;トルコ&gt;

上段:回答企業数(社)、下段:構成比(%)

業種	EU拡大のメリット、デメリットの有無			回答企業合計
	メリットが大きい	デメリットが大きい	影響なし	
食品・農水産加工品	1 50.0	- -	1 50.0	2 100.0
繊維	- -	- -	- -	- 100.0
衣服・繊維製品	- -	- -	- -	- 100.0
木材・木製品	- -	- -	- -	- 100.0
家具・インテリア製品	- -	- -	- -	- 100.0
紙・パルプ	- -	- -	- -	- 100.0
印刷・出版	- -	- -	- -	- 100.0
化学・石油製品	1 100.0	- -	- -	1 100.0
医薬品	- -	- -	- -	- 100.0
ゴム製品	1 100.0	- -	- -	1 100.0
窯業・土石	- -	- -	- -	- 100.0
鉄鋼	- -	- -	- -	- 100.0
非鉄金属	- -	- -	- -	- 100.0
金属製品	- -	- -	- -	- 100.0
一般機械	- -	- -	- -	- 100.0
電気機械・電子機器	- -	- -	- -	- 100.0
電気・電子部品	- -	- -	- -	- 100.0
輸送用機械	1 33.3	1 33.3	1 33.3	3 100.0
輸送用機械部品	1 33.3	- -	2 66.7	3 100.0
精密機械	- -	- -	- -	- 100.0
その他	1 33.3	1 33.3	1 33.3	3 100.0
総計	6 46.2	2 15.4	5 38.5	13 100.0

表 37-2

## 業種別EU拡大のメリットの内容&lt;トルコ&gt;

上段:回答企業数(社)、下段:構成比(%)

業種	EU拡大のメリットの内容(MA)						回答企業合計
	輸出の拡大	販路・マーケットの拡大	原材料・部品調達コストの減少	トルコ商品の競争力向上	EU域内の自社生産拠点との連携強化	その他	
食品・農水産加工品	1 100.0	1 100.0	1 100.0	- -	1 100.0	- -	1 100.0
繊維	- -	- -	- -	- -	- -	- -	- 100.0
衣服・繊維製品	- -	- -	- -	- -	- -	- -	- 100.0
木材・木製品	- -	- -	- -	- -	- -	- -	- 100.0
家具・インテリア製品	- -	- -	- -	- -	- -	- -	- 100.0
紙・パルプ	- -	- -	- -	- -	- -	- -	- 100.0
印刷・出版	- -	- -	- -	- -	- -	- -	- 100.0
化学・石油製品	- -	- -	1 100.0	- -	- -	- -	1 100.0
医薬品	- -	- -	- -	- -	- -	- -	- 100.0
ゴム製品	- -	- -	- -	- -	1 100.0	- -	1 100.0
窯業・土石	- -	- -	- -	- -	- -	- -	- 100.0
鉄鋼	- -	- -	- -	- -	- -	- -	- 100.0
非鉄金属	- -	- -	- -	- -	- -	- -	- 100.0
金属製品	- -	- -	- -	- -	- -	- -	- 100.0
一般機械	- -	- -	- -	- -	- -	- -	- 100.0
電気機械・電子機器	- -	- -	- -	- -	- -	- -	- 100.0
電気・電子部品	- -	- -	- -	- -	- -	- -	- 100.0
輸送用機械	1 100.0	- -	- -	- -	- -	- -	1 100.0
輸送用機械部品	1 100.0	- -	- -	1 100.0	- -	- -	1 100.0
精密機械	- -	- -	- -	- -	- -	- -	- 100.0
その他	1 100.0	- -	- -	- -	- -	- -	1 100.0
総計	4 66.7	1 16.7	2 33.3	1 16.7	2 33.3	- -	6 100.0

表 37-3

## 業種別EU拡大のデメリットの内容 &lt;トルコ&gt;

上段: 回答企業数(社)、下段: 構成比(%)

業種	EU拡大のデメリットの内容(MA)						回答企業合計
	EU商品の輸入 拡大	国内市場での 競争激化	EU域内での競 争激化	EU域外での競 争激化	原材料・部品調 達コストの増大	その他	
食品・農水産加工品	1 100.0	- -	1 100.0	1 100.0	- -	- -	1 100.0
繊維	- -	- -	- -	- -	- -	- -	- 100.0
衣服・繊維製品	- -	- -	- -	- -	- -	- -	- 100.0
木材・木製品	- -	- -	- -	- -	- -	- -	- 100.0
家具・インテリア製品	- -	- -	- -	- -	- -	- -	- 100.0
紙・パルプ	- -	- -	- -	- -	- -	- -	- 100.0
印刷・出版	- -	- -	- -	- -	- -	- -	- 100.0
化学・石油製品	- -	- -	1 100.0	- -	- -	- -	1 100.0
医薬品	- -	- -	- -	- -	- -	- -	- 100.0
ゴム製品	1 100.0	- -	- -	- -	- -	- -	1 100.0
窯業・土石	- -	- -	- -	- -	- -	- -	- 100.0
鉄鋼	- -	- -	- -	- -	- -	- -	- 100.0
非鉄金属	- -	- -	- -	- -	- -	- -	- 100.0
金属製品	- -	- -	- -	- -	- -	- -	- 100.0
一般機械	- -	- -	- -	- -	- -	- -	- 100.0
電気機械・電子機器	- -	- -	- -	- -	- -	- -	- 100.0
電気・電子部品	- -	- -	- -	- -	- -	- -	- 100.0
輸送用機械	- -	- -	1 100.0	1 100.0	- -	- -	1 100.0
輸送用機械部品	- -	- -	- -	- -	- -	- -	- 100.0
精密機械	- -	- -	- -	- -	- -	- -	- 100.0
その他	- -	- -	1 100.0	- -	- -	- -	1 100.0
総計	2 40.0	- -	4 80.0	2 40.0	- -	- -	5 100.0



## 付属資料：製造業（国別）

国名	現地企業名	日本側企業名	設立	業種内容
英国	Accuromm U.K. Ltd.	富士精工(株), 三雪倉庫(株), ワタル印刷加工(株)	1988	精密プラスチック部品の製販及び切削工具の販売
	Act Tech(U.K.) Ltd.	旭硝子(株), 中部工業(株)	1990	自動車用硝子への部品取り付け
	ADEL ROOTSTEIN LTD	吉忠マネキン(株)	1992	ディスプレイ用マネキンの製販, デザイン
	ADTEC EUROPE LIMITED	アドテックプラズマテクノロジー	2000	プラズマ用高周波電源(半導体製造装置に付く補助装置)製造
	Advanced Healthcare Ltd.	株松風	1991	歯科材料の製販, R&D
	AGM Batteries LTD	日本電池, 三菱マテリアル	1998	リチウムイオン電池の製販
	Aida-Bliss (Europe) Ltd.	アイダエンジニアリング(株)	1995	プレス機械の製販, デザイン
	Aisin Europe Manufacturing(UK) Ltd.	アイシン精機(株)(Aisin Europe S.A.)	1997	自動車部品(ドアフレーム等)の生産
	AKZO NOBEL NIPPON PAINT	日本ペイント(株)(Nippon Paint(Europe)Ltd.)	1993	コイルコーティング塗料の製販, R&D
	Alps Electric (U.K.) Ltd.	アルプス電気(株)	1984	テレビ用, VCR用チューナー, RFコンバーター部品の製販, デザイン
	Amada United Kingdom Limited	株アマダ, (株)アマダメトレックス	1972	シートメタル加工用産業機械の販売, 金型の製販
	Anritsu Limited	アンリツ(株)(Anritsu U.S. Holding Inc.)	1980	電子計測機器の製販, R&D
	Aquascutum Group,Plc.	株レナウン	1990	アパレル製品の製造
	Archotronics Ltd.	ニッセイ電機(株)	1990	フィルムコンデンサーの製販
	Arcontrol Ltd.	寺崎電気産業	2000	電気機械器具の製造・販売
	ARI INDUSTRIES (UK) LTD	岡崎製作所	1982	センサー
	ARRK PRODUCT DEVELOPMENT GROUP LIMITED	株アーク	2001	各種工業用開発試作品、CAD/CAMデータ作成、工業モデル試作、金型製造
	ARRK PTS Europe Ltd.	株アーク	1988	新製品開発に関するトータルサービス
	Asahi Diamond Industrial U.K.Co.,Ltd.	旭ダイヤモンド工業(株)	1984	ダイヤモンド工具の製販
	Asahi Fluoropolymers UK Ltd	旭硝子(株)	1999	PTFE樹脂の製造・販売及びR&D
	Asahi Seiko (Europe) Ltd	旭精工(株)	1995	貨幣識別機、払い戻し機、カード払い戻し読取・書込み機製造
	Asahi Thermofil	旭化成(株)	1991	プラスチックコンパウンド製品の製販, デザイン・R&D
	Audience Systems Ltd.	株コトブキ	1993	観覧いすの製販, デザイン
	AVX Ltd.	京セラ(株)(AVX Corp.(USA))	1975	コンデンサー抵抗等を中心としたパッシブ電子部品の製販
	B.B.M.Electronics Group Limited	TOA(株)	1998	通信機器(ワイヤレスマイク)及び周辺機器の製販

国名	現地企業名	日本側企業名	設立	業種内容
英国	B.K.L. Fittings Ltd.	㈱ベンカン, ㈱三菱商事	1985	鋼管製溶接継手の製販
	Ben Nevis Distillery(Fort William) Ltd	ニッカウキスキー(株), 三井物産(株), Mitsui & Co(UK) Plc.	1989	ウイスキー醸造, 販売
	Birkbys Plastics Ltd.	丸紅(株), 丸紅欧州会社	1990	自動車部品の製販, R&D
	Bristol Bending Sanoh,Ltd.	三桜工業(株), 日商岩井(株)	1991	自動車用配管部品の製販
	Brother Industries (U.K.) Ltd.	ブラザー工業(株)	1985	FAX,TW等のOA機器の製造
	Calsonic Automotive Products,Ltd.	カルソニック(株), Calsonic International(Europe) PLC	1990	自動車排気処理システム部品(マフラー, コンバーター)の製販, デザイン
	Calsonic Llanelli Radiators Ltd.	カルソニック(株)(Calsonic International(Europe) plc.)	1989	自動車用部品の製販, デザイン・R&D
	Canyon Europe Ltd.	キャニオン(株)	1986	プラスチックハンドスプレーヤーの製販
	Cookson Fukuda Ltd.	福田金属箔粉工業(株), 日商岩井(株)	1989	非鉄金属製品の製販
	Daiwa Sports Ltd.	ダイワ精工(株)	1977	釣具の製販, R&D
	Daks Simpson Group PLC	三共生興(株)(Sun East UK Plc)	1991	衣料品(スーツ, ジャケット, ズボン, スカート等)の製販, デザイン・R&D
	Denso Manufacturing Midland	㈱デンソー	1999	自動車部品の製造
	Denso Manufacturing U.K. Ltd.	㈱デンソー	1990	自動車部品の製造
	DENSO MARSTON LTD.	㈱デンソー	1989	アルミ・銅ラジエーターの製販, デザイン
	Diaplastics (U.K.) Ltd.	三菱商事(株), 三菱樹脂(株)／菱樹化工(株)	1987	テレビ／OA用プラスチックキャビネット
	Diemakers Ltd.	兼松(株), Die Makers,Inc.	1992	マグネシウムダイカストの製造, R&D
	Digi Europe Ltd.	㈱寺岡精工	1989	自動・非自動計量値付機の製販, R&D
	Dundee Textiles Ltd.	クラボウ(株), ㈱トーマン	1990	綿織物, ポリエステル綿混織物の染色加工, 販売
	Dunlop Tyres Ltd.	住友ゴム工業(株)(Sumitomo Rubber Europe), 住友電気工業(株), オーツタイヤ(株), その他日本企業	1984	タイヤ・チューブの製販, デザイン・R&D
	Dunlop-Topy Wheels,Ltd.	トピー工業(株)	1987	自動車用ホイールの製販, デザイン・R&D
	DuPont Teijin Films U.K. Limited	帝人(株)(Teijin Hokding U.K.)	1999	ポリエステルフィルムの製造・販売
	Dura Cables Ltd	日本ケーブルシステム(株)	1989	自動車用コントロールケーブルの製販, デザイン
	Dynic (UK) Ltd.	ダイニック(株)	1989	プリンター用カセットインクリボン, サーマルプリンター用リボンの製販
	Eadie Brothers & Co.,Ltd.	金井重要工業(株)	1987	繊維機械用部品の製販, R&D
Edinburgh Instruments Ltd.	浜松ホトニクス(株)	1995	光学機器の製販, デザイン・R&D	

国名	現地企業名	日本側企業名	設立	業種内容
英国	EFTEN EUROPA LTD.	王子インターパック(株)	1995	自動車の天井用部品の製販
	Electronic Harnesses (U.K.) Ltd.	オーナンバ(株), 住友電気工業(株)	1988	ワイヤーハーネス, 消磁コイルの製販
	Epson Telford Ltd.	セイコーエプソン(株)(EPSON Europe B.V.)	1987	ターミナル・プリンターの製造
	F2 Chemical Ltd	旭硝子(株) 三菱商事	1992	フッ素系化学物質の製販およびR&D
	FCC (Europe) Ltd	エフシーシー 兼松	1996	二輪車用のクラッチの製造
	Federal-Mogul Daido HWB Co.,Ltd.	大同メタル工業(株)	1998	ディーゼル・エンジン用中・大型平軸受の製販, デザイン
	Flexello Ltd.	(株)ナンシン	1991	キャスター(スーパーストア, 工場, 空港, 病院, ホテル等搬送用)の製販, デザイン・R&D
	Freed of London Ltd.	チャコット(株)	1987	バレエ用トシューズの製販
	Freudenberg Technical Products LP	NOK(株)	1990	オイルシール, 工業用ゴム製品の製販
	Fuji Copian (U.K.) Ltd.	フジコピアン(株)	1989	プリンター用・タイプライター用インクリボンの製販
	Fuji Electric (Scotland) Ltd.	富士電機(株)	1991	半導体製品の製造
	Fuji Seal (Europe) Ltd.	(株)フジシール	1986	シュリンク・ラベルとシールの製販, デザイン・R&D
	Fujifilm Electronic Imaging Ltd.	富士写真フイルム(株)(Fuji Photo Film Finance(UK) Ltd.)	1996	印刷関連機器の製販, R&D
	Fujitsu Siemens Computers BV	富士通(株)	1999	欧州向けのPC製品, サーバー製品の製販, デザイン・R&D
	Fujitsu Telecommunications Europe Ltd.	富士通(株)	1991	通信機器の製販, デザイン・R&D
	Futaba-Tenneco U.K.Ltd.	フタバ産業	2000	マフラーの製造・販売
	Gibbon Group PLC	大日本インキ化学工業(株)	1998	印刷用インキの製販
	GKK Plastics Ltd.	ブラザー工業(株)(Brother Industrial(UK)Ltd.)	1989	電子・電機製品用プラスチック部品の製造
	Goldwell (Hair Cosmetics) Ltd.	花王(株)(Goldwell AG)	1989	毛髪用化粧品の製販
	GR Advanced Materials Ltd.	東北リコー(株), (株)リコー(Ricoh UK Holdings)	1994	印刷機用消耗品(原紙, インク)の製販, デザイン・R&D
	Graphite Technologies PLC	東海カーボン(株)(Tokai Carbon Europe Ltd)	1999	特殊炭素製品の製販
	Harada Industries (Europe) Ltd.	原田工業(株)	1991	自動車用アンテナの製販, R&D
	Hashimoto Ltd.	橋本フォーミング工業(株)	1989	自動車部品の製販, デザイン
	Haythornthwaite & Sons Ltd.	(株)東洋紡糸工業	1992	コート, アウターウェアの製販
Heathway Ltd.	イリエトレーディングカンパニー(株)	1990	光ファイバー製造装置の製販	

国名	現地企業名	日本側企業名	設立	業種内容
英国	Hilata Parts UK, Ltd.	(株)ヒラタ, 本田技研工業(株)[Honda Motor Europe Ltd., Honda Trading Europe Ltd.]	1999	自動車骨格部品の製造
	HI-LEX CABLE SYSTEM CO LIMITED (HCS)	日本ケーブル・システム	2000	自動車用コントロールケーブル各種、ウインドウレギュレータ製造
	Hitachi Automotive Products Europe Ltd.	(株)日立製作所, Hitachi Europe Ltd.	1997	自動車エンジン制御系部品の製販
	Hitachi Cable UK, Ltd.	日立電線	2000	ブレーキホースの製造・販売
	Hochiki Europe U.K. Ltd.	ホーチキ(株)	1991	火災報知機用センサーの製販
	Honda Engineering Europe Ltd.	ホンダエンジニアリング(株)	1990	自動車生産設備の製販
	Honda of the UK Manufacturing Ltd.	本田技研工業(株), Honda Motor Europe Ltd.	1985	四輪車のエンジン及び完成車の製造
	Horiba Instruments Ltd.	(株)堀場製作所	1977	測定機器の組立, 販売, 製造
	Hoshizaki Europe Ltd.	ホシザキ電機(株), 坂本商事(株)	1994	全自動製氷機の製造
	Hosiden Besson Ltd.	ホシデン(株), Hoshiden Europe GmbH	1990	移動体通信関連製品, 電話機関連製品, リモコン(テレビ用ほか)の製販, デザイン・R&D
	Hosokawa Micron Ltd.	ホソカワミクロン(株)	1987	粉体機器の製販, デザイン・R&D
	Hoya Lens U.K. Ltd.	HOYA(株)(Hoya Lens NV)	1980	コンタクトレンズの製販
	IK Precision Company Ltd.	稲畑産業(株), アイ・アンド・ピー(株)	1989	携帯電話用プラスチック部品の製販, プラスチック成形と組立, UV塗装, 印刷
	Ikeda Hoover Ltd.	池田物産(株)	1986	自動車部品(カーシート)の製販
	ILLBRUCK-KOIKE Ltd.	コイケゴム(株), 伊藤忠商事(株)(英国)	1991	ゴムローラーの製販
	Image Polymers Europe UK Partnership	三井化学(株)	1996	複写機のトナー用樹脂の製販
	Ishida Europe Manufacturing Ltd.	(株)イシダ(Ishida Europe Ltd.)	1995	検査機の製販, デザイン・R&D
	ITRON (UK) Ltd	(株)ノリタケカンパニーリミテド	1998	製販
	JEM Europe Ltd.	日本電子材料(株)	1997	電子部品の製販, 修理
	John Laing of Hawick Ltd.	KFCジャパン(株)	1990	カシミア製ニットウェアの製販
	JPM International Ltd	(株)セガ	2002	ゲーム機器の製販, R&D
	JVC Manufacturing (U.K.) Ltd.	日本ビクター(株)	1987	CTVの製販
	Kansei UK Ltd.	(株)カンセイ, Kantus Corp.	1998	自動車・二輪車用メーター類・電子部品の製販
Katmex UK	カツシロマテックス(株), 三菱商事, コマツ(Komatsu Europe International N.V.)	2000	機械部品の製造	
Kato Precision (U.K.) Ltd.	(株)加藤スプリング製作所	1989	MFD用パーツの製販, デザイン・R&D	

国名	現地企業名	日本側企業名	設立	業種内容
英国	Kato-Entex Ltd.	ADVANEX Inc	1993	スプリングの製販, デザイン
	KAWASAKI PRECISION MACHINERY (UK) LTD.	川崎重工業(株)	1994	油圧ポンプ、モーター、バルブ等の製販, R&D
	Kemble & Co.,Ltd.	ヤマハ(株)	1986	ピアノの製販
	Keymed (Medical & Industrial Equipment) Ltd.	オリンパス光学工業(株)(Olympus (UK) Ltd)	1969	医療用・産業用光学機器の製販, R&D
	Kitagawa Europe Ltd.	榊北川鉄工所	1981	工作機械部品(旋盤チャック)の製販
	Kiyokuni Europe Ltd.	清国産業(株)	1987	家電, OA機器用精密金属の製販, デザイン
	KOBE STEEL EUROPE LTD	榊神戸製鋼(KOBE STEEL Ltd.)	1979	情報
	Koito Europe Limited	榊小糸製作所	1996	自動車用照明器の製販, デザイン・R&D
	Komatsu U.K. Ltd.	榊小松製作所, Komatsu Europe International S.A.(Belgium)	1985	油圧ショベルの製販, デザイン・R&D
	Koyo Bearings (Europe) Ltd.	光洋精工(株)	1990	玉軸受, ころ軸受の製造, R&D
	Kratos Group PLC.	榊島津製作所	1989	分析機器の製販, デザイン・R&D
	Krehalon U.K. Ltd.	呉羽化学工業(株)(Kureha Europe B.V.)	1993	食品包装材料の加工, 販売
	Kuretake U.K. Limited	呉竹精昇堂(株)	1986	文具の製販
	KYOSHIN EUROPE LTD	共信商事(株)	1998	フォームガasketの製販
	Kyushu Matsushita Electric (U.K.) Ltd.	九州松下電器(株), 松下電器産業(株)	1986	電話関連機器の製造, R&D
	LNP Engineering Plastics UK Ltd	川崎製鉄(株)	1994	プラスチック、コンパウンド
	Magna Kansei Ltd.	榊カルソニックカンセイ	1991	自動車用樹脂製品(コクピットモジュール)の設計, 製造
	Makita Manufacturing Europe Ltd.	榊マキタ	1989	電動工具の製造
	Matsushita Communication Industrial (U.K.) Ltd.	松下通信工業(株), 松下電器産業(株)	1988	自動車電話, 携帯電話の製販, デザイン
	Matsushita Electric (U.K.) Ltd.	松下電器産業(株)	1974	カラーテレビ, 電子レンジの製造, R&D
	Matsushita Electronic Components (U.K.) Ltd.	松下電子部品(株), 松下電器産業(株)	1988	変成器, チップ部品, カースピーカーの製販, デザイン
	Matsushita Electronic Magnetron Corp. (U.K.) Ltd.	松下電子応用機器(株)	1989	電子レンジ用マグネトロン製の製販
	Matsushita Graphic Communication Systems (U.K.) Ltd.	松下電送システム(株), 松下電器産業(株)	1989	ファクシミリの製造
Matsushita Industrial Equipment Co. (U.K.) Ltd.	松下産業機器(株), 松下電器産業	1992	フライバックトランスフォーマー, カードリーダーの製造	
Matsuura Machinery PLC	榊松浦機械製作所	1986	マシニングセンタの製販	

国名	現地企業名	日本側企業名	設立	業種内容
英国	Maxell Europe Ltd.	日立マクセル(株)	1981	オーディオカセット、ビデオカセット、ミニディスク、フロッピーディスク、CD-ROMの製販
	Meiki (U.K.) Ltd.	(株)明輝, 三菱商事(株)	1988	プラスチック成形用金型の製販及びプラスチック成形
	Merlin Aerials Ltd.	日本アンテナ(株)	1975	自動車用アンテナ機器の製販
	Mikropul Limited	ホソカワミクロン(株)	1990	集塵機用フィルターの製販
	Minebea Electronics(U.K.)Ltd.	ミネベア(株)	1992	スイッチング電源の製販、デザイン
	MINOVA LTD.	御幸毛織(株)	1979	毛織物の製販
	Miracle Engineering Europe	三菱Carbide	2002	エンドミルの製販・再研磨
	Mitsui Babcock Energy Ltd.	三井造船(株)	1995	ボイラーの製販、R&D
	Mitsui Components Europe Ltd	三井金属鉱業(株), 三井物産(株)	1999	自動車ドアロック
	Mitsumi (U.K.) Ltd.	ミツミ電機(株)	1987	電子部品の製販、デザイン・R&D
	Mitutoyo (U.K.) Ltd.	(株)ミツトヨ	1979	精密測定機器の製販
	Mizuno Corporation (U.K.)	美津濃(株) (ミズノ)	1982	ゴルフクラブの製造、ゴルフ・スポーツ用品の販売
	Moritex Europe Ltd	(株)モリテックス	1989	精密機器の製販受託・販売
	Morrison Bownore Distillers Ltd.	サントリー(株)	1989	スコッチウイスキーの製販、デザイン
	Murata Manufacturing (U.K.) Ltd.	(株)村田製作所(Murata Electronics(UK)Ltd.)	1989	電子部品(積層セラミックチップキャパシター)の製造
	Musashi Auto Parts Europe Limited	武蔵精密工業(株)	1993	自動車用サスペンション、ステアリング及びトランスミッションギヤ部品の製販
	N.E.W.(Nicera European Works) Ltd.	日本セラミック(株)	1994	赤外線センサーの製販
	NAGATA SEIKI CO., (UK) LTD.	永田精機(株)	1997	靴下製造機械の製造
	Nakano Europe Limited	ミツカングループ	2002	食酢、ホワイトリカーの製販
	Namco Europe Ltd.	(株)ナムコ	1991	娯楽遊戯機器の製販
	NEC Semiconductors (U.K.) Ltd.	日本電気(株)	1981	半導体集積回路(VLSI)の製造
	Nesco Ltd.	(株)ニフコ, 丸紅(株)	1990	自動車・家電向けプラスチック部品の製販
	NGF Europe Ltd.	日本板硝子(株)	1991	ガラス繊維の製販、R&D
	Nichirin UK Ltd	(株)ニチリン	1999	自動車用ホースの製造・販売
Nippon Electric Glass(UK) Ltd.	日本電気硝子(株)	1995	カラーブラウン管用ガラスの製販	

国名	現地企業名	日本側企業名	設立	業種内容
英国	Nippon Gohsei UK Ltd.	日本合成化学工業	2002	ソアノール(エチレン・ビニルアルコール共重合樹脂/EVOH)の製造
	Nissan Motor Manufacturing (U.K.) Ltd.	日産自動車(株), Nissan Europe N.V.	1984	自動車(プリメーラ, マイクラ), 自動車部品の製造
	Nissin Showa UK Ltd.	日信工業(株), (株)ショーワ	1995	四輪用部品(パワステポンプ, ショックアブソーバ, ブレーキ)の製販
	Nittan (U.K.) Ltd.	ニッタン(株)	1972	防災機器の製販
	NOR Systems Ltd.	(株)サトー	1996	デスクトッププリンター, ラベリングシステムの製販, R&D
	Nordiko Ltd.	(株)島津製作所/丸文(株)	1998	HDD用磁性材料成膜装置の製販
	NP Automotive Coatings (Europe) Ltd.	日本ペイント(株)	1995	自動車用塗料の製販, デザイン・R&D
	NSK BEARINGS EUROPE LTD.	日本精工(株)(NSK-RHP Europe Ltd.)	1975	ボールベアリングの製造, R&D
	NSK STEERING SYSTEMS EUROPE LTD.	日本精工	1999	自動車部品の製販
	NSK-AKS Precision Ball Europe Ltd.	日本精工(株), (株)天辻鋼球製作所	1989	ベアリング鋼球の製造
	NSUK Limited	中川産業(株)	1988	断熱・消音材の製販
	Obara Europe Ltd.	OBARA(株)	1994	抵抗溶接機器の製販, R&D
	Ogihara Europe Ltd.	(株)オギハラ, 丸紅(株)	1994	自動車ボディー用プレス部品および金型の製販
	OKI (U.K.) Ltd.	沖データ(株)	1987	コンピューター用プリンターの製造, 自動車用電子制御機器の製販, デザイン
	Omron Electronic Components Ltd.	オムロン(株)(Omron Management Centre of Europe B.V.)	1987	車載電装品の製販
	Organo (UK) Ltd.	オルガノ(株)	1999	水処理装置の販売
	Organo Europe Ltd	オルガノ(株)	1990	水処理機器の製販
	Orion Electric (U.K.) Ltd.	オリオン電気(株)	1986	VCR, CTVの製造
	OSG UK LIMITED	オーエスジー(株)	1995	精密切削工具の製販
	Oshino Manufacturing (U.K.) Ltd.	(株)押野電気製作所	1995	自動車・航空機用小型電球(計器/表示盤に使用)の製販
	Panasonic Owl	松下電器産業(株)	2001	
	PENTAX UK LTD.	旭光学工業(株)	1979	医療用カメラ, CCTVの販売
	PGM Ballscrews Ltd.	THK(株)	1992	ボールスクリュー(機械部品の製造)
Pico (UK) Limited	ピコ	2001	SMDヒューズの製造, デザイン	
Pilkington Automotive U.K Ltd./Pilkington Automotive Europe	日本板硝子(株)	1993	自動車ガラスの製販	



国名	現地企業名	日本側企業名	設立	業種内容
英国	Piolax Ltd.	㈱パイオラックス	1995	自動車用樹脂・金属ファスナー、燃料系部品の製販、デザイン
	Pioneer Technology(U.K.) Ltd.	パイオニア㈱(Pioneer High Fidelity(G.B.) Ltd.)	1990	音響用チューナー、ミニコンポ、CDPの製造、R&D
	Princes Ltd.	三菱商事㈱	1988	食品の製販
	PULNiX Europe Ltd	竹中グループセンター㈱	1990	センサー・マシンビジョンカメラの研究開発、製販
	Ricoh U.K. Products Ltd.	㈱リコー (Ricoh UK Holdings Ltd.)	1983	複写機、トナー、感光体の製造
	Robertson Geologging Ltd.	応用地質㈱	1992	検層機の製造
	Rohm and Haas (Scotland) Ltd.	呉羽化学工業㈱	1990	モディファイヤーの製造
	Rose Bearings Ltd.	ミネベア㈱	1988	ベアリングの製販、R&D
	Royal Sovereign Ltd.	三菱鉛筆㈱	1990	事務用品、画材の製販
	R-TEK Ltd.	河西工業㈱	1991	自動車用内装部品の製販
	Ryobi Aluminium Casting (U.K.) Ltd.	リヨービ㈱	1990	ダイカストの製販、デザイン
	Sanken Power Systems (U.K.) Ltd.	サンケン電気㈱	1989	スイッチング電源、モーターコントロール基盤の製造、販売、開発
	Sanko Gosei (U.K.) Ltd.	三光合成㈱	1987	プラスチック成形用金型、プラスチック成形品の製販、デザイン
	Sansetsu (U.K.) Ltd.	三雪運輸㈱	1978	プラスチック梱包材の製販、R&D・デザイン
	Sanyo Gallenkamp Plc.	SANYO Europe Ltd	1990	環境試験室、遠心機、オープン、インキュベーター、浄水器の製販、R&D
	Sanyo Industries (U.K.) Ltd.	三洋英国販売㈱	1981	カラーテレビの製造、デザイン
	Satake Corporation UK Division	㈱佐竹製作所	1991	精米、製粉機械の製販
	Sega Amusement Europe,Ltd.	㈱セガ・エンタープライゼス	1991	ゲーム機器の製販、R&D
	SEI INTERCONNECT PRODUCTS EUROPE LTD	住友電気工業㈱	1998	配線材の製販
	Sekisui (U.K.) Ltd.	積水化学工業㈱ (Sekisui (Europe) A.G.)	1975	発泡ポリオレフィン(プラスチック・フォーム)の製造、R&D
	Senju Manufacturing (Europe) Ltd	千住金属工業、佐藤貿易	1996	Solder Pasteの製販
	Shachihata U.K.Ltd	シャチハタ㈱	2001	
	Sharp Electronics U.K. Ltd	シャープコーポレーション	1996	家電・事務機器製品の製販
	Sharp Manufacturing Co.of the U.K.	シャープ㈱	1984	ビデオカセットレコーダー、電子レンジの製造、R&D
	Sharp Precision Manufacturing (U.K.) Ltd.	シャープマニュファクチュアリングシステムズ㈱	1988	精密プレス部品の製販

国名	現地企業名	日本側企業名	設立	業種内容
英国	SHI Cyclo Drive Europe Ltd	住友重機械工業(株)	1996	機械式動力伝導装置並びに電気機器の製販, R&D
	Shin-Etsu Handotai Europe Ltd.(SEH EuL Ltd.)	信越半導体(株)	1984	半導体シリコンウエハーの製販
	Silicon Sensing Systems LTD.	住友精密工業(株)	1999	モーションセンサーの製販
	SMC Pneumatics (U.K.)Ltd.	SMC(株)	1979	空気圧力機器の製販
	SMK (U.K.) Ltd.	SMK(株)	1988	リモコンユニット, キーボード・スイッチの製販, デザイン
	Sony Business Europe Ltd	ソニー(株)	1978	業務は全般に渡る
	SONY MANUFACTURING U.K.	ソニー(株)	1974	カラーテレビ, ディスプレイモニターの製造, デザイン・R&D
	Southern Glasshouse Produce Ltd.(Goldstock Breeding Ltd.)	キリンビール(株)	1992	菊の育種と製販, R&D
	Sumitomo Electric Wiring Systems (Europe) Ltd.	住友電気工業(株), 住友電装(株)	1990	自動車用ワイヤーハーネスの製販
	Sun Chemical Ltd.	大日本インキ化学工業(株)	1990	印刷/色彩関連(有機顔料)の製販
	Surface Technology Systems Ltd.	住友精密工業(株)	1995	半導体製造装置の製販, R&D
	Swift Adhesives Ltd.	大日本インキ化学工業(株)	1987	接着剤の製販
	Synthomer Ltd.	大日本インキ化学工業(株)	1987	カーペット, 建築, コンクリート, セメント粘着剤用ラテックスの製造
	T.E.U.K.Ltd.	(株)椿本チェーン	1990	輸送機装置の製販
	T.K. ECC Lts.	タカタ(株)	1988	シートベルト等自動車用部品の製販, デザイン・R&D
	Tabuchi Electric U.K. Ltd.	田淵電機(株)	1985	高圧トランス, 各種低周波変成器, 電源機器の製販, R&D
	Taikisha Europe Ltd.	(株)大気社	1989	塗装設備プラントの設計, 施工
	TAKAO EUROPE MANUFACTURING LTD	高尾金属工業(株)	1997	自動車用部品の製造
	Takara Belmont (U.K.) Ltd.	タカラ・ベルmont(株), (株)ベルmont	1959	歯科・医療機器, 理美容機器の製販
	Takiron (U.K.) Ltd.	タキロン(株)	1972	PVC波板, 平板の製販, R&D
	Tamura Hinchley Ltd.	(株)タムラ製作所	1989	トランス, 電源機器の製販, デザイン
	Tamura Kaken (U.K.) Ltd.	タムラ化研(株)	1980	プリント配線板用印刷用インキの製販
	TDK Systems Europe	TDK(株)	1997	生産拠点
	Tenma U.K. Ltd.	天馬(株), 住友商事(株), Sumitomo Corporation (UK) PLC	1988	プラスチック射出成形品の製販
Tennants Inks & Coating Supplies Ltd.	大日本インキ化学工業(株)	1922	印刷用インキの製造	

国名	現地企業名	日本側企業名	設立	業種内容
英国	Terasaki (Europe) Ltd.	寺崎電気産業(株)	1972	電気回路遮断器の製販, R&D
	Terumo UK(Branch of Terumo Europe N.V.)	テルモ(株)(Terumo Europe N.V.)	1995	医療品(チューブ)の製販
	The BOC Group	大阪酸素工業(株)	1997	工業用ガスの製造
	THE INX GROUP (U.K.) LTD.	サカティンクス(株)(米INX Group Limited)	1992	金属缶印刷用インキの製販
	The Mentholatum Co.,Ltd.	ロート製薬(株)	1988	医薬品の製販
	The New Zipper Co Ltd	YKK	1954	ファスナーの製販・デザイン・R&D
	The Tomatin Distillery Co.,Ltd.	宝酒造(株), 丸紅(株)	1986	スコッチウイスキーの製販
	Thermos Ltd.	日本酸素(株)	1989	魔法瓶, 家庭用キッチン製品の製販, R&D
	Three Bond Europe S.A.S (UK Branch)	スリーボンド(株)	1991	接着剤を使用したボルトの加工製造及び販売
	Tomen Foods UK Ltd.	(株)トーメン, Tomen(U.K.) Plc.	1997	日本食品の製販
	Tomoe Tritec,Ltd.	巴バルブ(株)	1997	バタフライ弁の製販, デザイン
	Tomoe Valve,Ltd.	巴バルブ(株)	1986	バタフライ弁の製販
	Toray Textiles Europe Ltd.(TTEL)	東レ(株), 細川機業(株), 小松精練(株)	1989	合成繊維テキスタイルの製造販売
	Toshiba Information Systems(U.K.) Ltd.	(株)東芝	1981	カラーテレビ, エアコンの製造, デザイン
	Tosoh Quartz Ltd.	東ソー(株)(日本石英硝子(株))	1992	石英硝子製品の加工
	Toyo Seal Industries Co Ltd(UK-BRANCH)	東洋シール工業(株)	1996	ゴムシールの製造・販売
	TOYODA GOSEI FLUID SYSTEMS UK LTD	豊田合成(株)	2000	燃料ホース製造
	Toyoda Gosei UK, LTD.	豊田合成(株), 豊田通商(株)	1999	自動車用ゴムシール部品の製販
	Toyoda Koki Automotive UK,Ltd.	豊田工機(株)	1997	パワーステアリングポンプ&ホースの製販, デザイン
	Toyota Motor Manufacturing (U.K.) Ltd.	トヨタ自動車(株)(Toyota Motor Europe Manufacturing)	1989	乗用車, エンジンの製造
	TP MOULDUNG LTD	シミズ工業	2000	樹脂形成品(自動車部品)
	Traltec (UK) Ltd	シミズ工業(株)	1995	カーエアコン, ラジエーター部品
	TRB Ltd.	(株)東海理化電機製作所	1998	自動車用部品(スイッチ類)の製販
	TS TEC UK Ltd	ティ・エス テック(株)	1999	自動車部品の製造
	TYK Ltd.	(株)TYK, 明智セラミックス(株)	1988	耐火物の製販

国名	現地企業名	日本側企業名	設立	業種内容
英国	UK-NSI Co.,Ltd.	日本精機(株)	1987	自動車用計器の製販
	Union Chemicar U.K. Ltd.	ユニオンケミカー(株)	1988	コンピュータプリンタ用リボンの製販
	Usher-Walker Group Ltd.	大日本インキ化学工業(株)	1909	印刷用インキの製販
	UYE (Unipart Yanagawa Engineering)	本田技研工業(株)(Honda of the UK MFG.Co.,Ltd/Honda Trading Europe Ltd), 柳河精機	1996	エンジンミッションギヤの製造
	UYS Ltd	ユタカ技研(株)	1998	自動車部品の製造
	UYT Limited	Honda of the UK manufacturing Ltd,Yachiyo Industry(UK) Ltd	1996	自動車部品(サンルーフ、ホワイトボディ等)の製造
	YAJIMA (UK) LIMITED	矢嶋工業(株)、矢島技研(株)	1997	CRT用フレームの製造
	Yamada Europe Co.,Ltd.	株山田製作所	1996	自動車部品(エンジン用オイルポンプ、ウォーターポンプ)の生産
	Yamazaki Baking(U.K.)Ltd.	山崎製パン(株)	1993	ベーカリー製品の製販
	Yamazaki Machinery (U.K.) Ltd.	ヤマザキマザック(株)	1980	マシニングセンター、NC旋盤の製販、デザイン
	YASKAWA ELECTRIC UK Ltd.	株安川電機	1993	パワー・インバーターの製造
	YKK (U.K.) Ltd.	YKK(株) (YKK Holding Europe B.V.)	1966	スライドファスナー、面ファスナーの製販、R&D
	Yuasa Automotive Batteries (Europe) Limited	株ユアサ コーポレーション	1988	自動車用バッテリーの製販、R&D
	Yuasa Battery (U.K.) Ltd.	株ユアサ コーポレーション	1981	密閉型鉛蓄電池の製販、デザイン
	Yuken (U.K.) Ltd.	油研工業(株)	1980	油圧機器の組立て、販売
Zeon Chemicals Europe Ltd.	日本ゼオン(株)	1989	特殊合成ゴムの製販、R&D	
フランス	ABX S.A.	株堀場製作所	1996	血球計数装置の製販、R&D
	Adeka Palmarole S.A.S	旭電化工業90%(株)	2000	樹脂添加剤、安定剤、可塑剤の製販、R&D
	Aisan Bitron Europe	愛三工業(株)	2000	自動車用燃料ポンプモジュールの製造
	AJINOMOTO EUROLYSINE S.A.	味の素(株)	1974	飼料用添加物(リジン、スレオニン、トリプトファン)の製販、R&D
	Ajinomoto Euro-Aspartame S.A.	味の素(株)	1991	アスパルテーム(高甘味度甘味料)の製造、R&D
	Akebono Arras S.A.	曙ブレーキ工業(株)(Akebono Europe S.A.)	1998	自動車ブレーキパッドの製造
	Akzo Nobel Nippon Paint S.A.	日本ペイント(株)	1996	コイルコーティング用塗料の製造・販売
	Amada Europe S.A.	株アマダ、株アマダマシニクス	1986	プレスブレーキ、シャーリングマシン、パンチングマシンの製造、R&D
	Amada Outillage S.A.	株アマダ	1992	金型の製造・販売

国名	現地企業名	日本側企業名	設立	業種内容
フランス	Ammann-Yanmar S.A.	ヤンマーディーゼル(株), セイレイ工業(株)	1989	小型土木建設機械の製販, R&D
	Arysta Life Science Europe S.A.	(株)トーマン, ニチメン(株)	1998	はちみつ寄生ダニ駆除剤の製造, R&D
	Asahi Diamond Industrial Europe /Triefus France	旭ダイヤモンド工業(株)	1984	ダイヤモンド工具の製販
	Asahi Thermofil (France) S.A.	旭化成, ニチメン(株)	1991	プラスチック製品, コンパウンドの製販, デザイン・R&D
	Balenciaga S.A.	日商岩井(株)	1991	「バレンシアガ」商標の衣服・アクセサリー・香水の製造
	Beghin-Meiji Industries	明治製菓(株)	1989	フラクトオリゴ糖の製造・販売
	Bridgestone / Firestone France S.A.	(株)ブリヂストン	1988	タイヤの製販
	BTR Tokai France	東海ゴム工業(株)	1989	自動車部品製造
	Bull S.A.	日本電気(株), 大日本印刷(株)	1995	コンピュータの製販
	Calgraph S.A.	(株)ニレコ	1994	印刷機における画像処理機の製販, デザイン・R&D
	CALLIOPE S.A.	(株)トーマン, ニチメン(株)	1994	農薬の製販, R&D
	Canon Bretagne S.A.	キヤノン(株), Canon Europa N.V.	1983	事務機(小型複写機、LBP等)及びトナーカートリッジの生産
	Chateau Lacaze	大日本不動産(株)	1987	ワインの製販
	Chateau Lagrange S.A.	サントリー(株)	1983	ワインの製販
	Chateau Reysson S.A.R.L.	メルシャン(株)	1988	ワインの製造
	Clarion France S.A.	クラリオン(株)	1983	カーステレオの製販, R&D
	Comaboko,S.A.	丸紅(株)(Marubeni Europe S.A.)	1990	加工食品(カニカマボコ等)の製造, デザイン・R&D
	Comme des Garçons S.A.	コム・デ・ギャルソン	1982	衣料品の製造・販売
	Daiichi Sanofi Laboratories Synthelabo	第一製薬(株)	1989	医薬品の製販, R&D
	Dacral S.A.	日本油脂(株)	1975	特殊防錆剤の製造・販売
Delphi Calsonic Compressors	カルソニックカンセイ(株)	1996	自動車エアコン用コンプレッサーの製造	
Dilor S.A.	(株)堀場製作所	1997	光学機器, 精密機器の製販	
Domaine de Fontseche S.A.R.L.	ニッカウキスキー(株)	1990	ワイン, コニャック, シリアルの製販	
Domaine de la Lauzade Kinuito (S.A.R.L.)	伊藤ハム(株)	1987	ワインの醸成, 販売	
Dunlop France S.A.	住友ゴム工業(株), Sumitomo Rubber Europe	1984	タイヤ, 精密ゴム部品の製販	

国名	現地企業名	日本側企業名	設立	業種内容
フランス	Dunlop Roues S.A.	住友ゴム工業(株)(Dunlop France S.A.)	1984	自動車用ホイールの製販, デザイン・R&D
	Eagle-Witzenmann S.A.S.	イーグル工業(株)	1998	カーエアコン用コントロールバルブの製造
	Emilio Robba SARL	イトキン総本社	1980	婦人服・アクセサリーの製造・販売
	Epcos S.A.	松下電子部品(株)	1989	フェライトコアの製造
	Esteban	株日本香堂	1996	セラミックを中心としたインテリアフレグランスの製造・販売。お香の販売
	Euro Pentel S.A.	ぺんてる(株), Pentel (Stationery) Ltd.	1966	文具類の製造・販売及び輸出入販売
	Eurodia Industrie S.A.	株トクヤマ	1993	膜の製造・販売
	Exil S.A.	ツカモト(株)	1996	マロンジュ氏の高級プレタポルテブランド商品の製造
	Francolor Pigments S.A.	東洋インキ製造(株)(Toyo Europe Network S.A.S)	1993	印刷インキ用顔料の製販, R&D
	Freudenberg-Uchiyama Europe S.A.	内山工業(株)	1990	ガasket(輸送機械部品)の製販, デザイン・R&D
	Fromagerie Lorraine de Vezeise S.A.(F.L.V.)	森永乳業(株), 三井物産(株)	1991	チーズの製造
	Fuji Electric France S.A.	富士電機(株)	1995	計測製品の製販
	Fujisawa SARL	藤沢薬品工業(株)	1994	医薬品の製造・販売、R&D
	Generale Biscuit Glico France	江崎グリコ(株)	1982	菓子(ビスケット)の製販
	Georget S.A.	大日本インキ化学工業(株)	1981	オフセット用印刷用インキの製造
	Glaverbel France S.A.	旭硝子(株)	1998	フロートガラス, 自動車用加工ガラスの製販
	Grands Millesimes de France	サントリー(株)	1988	ワインの製販
	Hanae Mori Haute Couture S.A.	ハナエ・モリ	1976	オートクチュール製品の製造・販売
	Heitz Alsacol Industries,S.A.	大日本インキ化学工業(株)	1995	産業用接着剤製造
	Hitachi Computer Products (Europe) S.A.	株日立製作所	1991	大型コンピューター用磁気記憶装置の製造, R&D
Hitachi Furukawa Loaders Europe S.A.S.	日立建機、古河機械金属	2002	ホイールローダーの製造、R&D	
Hitachi Software Engineering Europe S.A. (HSEE)	日立ソフトウェアエンジニアリング(株)	1994	ソフトウェア製品のR&D及び販売	
Honda Europe Power Equipment S.A.	本田技研工業(株)(Honda Motor Europe Ltd.), Honda Motor Europe(South)S.A.	1985	芝刈機, 発電機の製販, R&D	
Hoya Lens France S.A.	HOYA(株)(Hoya Holding N.V.)	1997	眼鏡用レンズ, 関連機器の製販	
HPI Hydroperfect International S.A.	光洋精工(株)(SMI S.A.)	1994	自動車産業機械向け電動ポンプ, ギアポンプ, ギアモーターの製販, デザイン・R&D	

国名	現地企業名	日本側企業名	設立	業種内容
フランス	IBIDEN DPF FRANCE S.A.S	イビデン(株)	2001	Disel Particulate Filterの製造
	Iris Instruments S.A.	応用地質(株)	1990	土質工学計測機器の製販, デザイン・R&D
	Itoh Denki Europe S.A.	伊東電機(株)	1987	ベルトコンベヤー用モーターローラの製販
	J.S.T. France S.A.	日本圧着端子製造(株)	1988	コネクターの製販
	J2T Video Tonnerre S.A.	日本ビクター(株)	1987	VTR部品の製販
	Jideco-4e S.A.	自動車電機工業(株)	1996	自動車部品(パワーシートモータ, ワイパーシステム, パワーウィンドモータ)の製販, R&D
	JOBIN-YVON S.A.	(株)堀場製作所	1997	光学機器, 精密機器の製販, R&D
	JSP International Sarl	(株)JSP	1993	発泡樹脂の製販, R&D
	Kao Corporation France	花王(株)	1990	香料等の輸入販売, R&D
	KENWOOD Electronics Bretagne S.A.	(株)ケンウッド	1985	チューナー, カーステレオ, 通信機器の製造, R&D
	Kodak Polychrome France S.A.	大日本インキ化学工業(株)(Sun Chemical France)	1973	オフセットインキの製販
	KOMORI CHAMBON SA	(株)小森コーポレーション	1989	紙器用印刷機械の製販, R&D
	KOYO STEERING DIJON SAINT ETIENNE S.A.S.	光洋精工(株)	2000	自動車部品(ステアリング)の製販, R&D
	Laboratoires Radiatex S.A.	相模ゴム工業(株), 相模産業(株), モダンラバー(株)	1982	衛生スキンの製販
	LCO-Protomoule Group	アーク(株)	2001	金型・成形品の製造
	Louis Royer Et Cie S.A.	サントリー(株)(Suntory France)	1989	コニヤック, リキュールの製販, R&D
	M.B.K. Industrie	ヤマハ発動機(株), Yamaha Motor Europe N.V.	1986	自動二輪車, 自転車, 船外機及びその部品の製販, デザイン・R&D
	Menicon europe S.A.	(株)メニコン	1976	コンタクトレンズ, コンタクトレンズ関連品の製販
	Menicon Pherme	(株)メニコン	1992	コンタクトレンズ及びメンテナンス製品の製造
	Minolta Lorraine S.A.	ミノルタ(株)	1990	複写機の組立, トナーの製造, 複写機ユニットの製造組立
Mitsui-Eurocel S.A.	三井金属鉱業(株)[Mitsui Mining & Smelting(Netherlands) BV], 三井物産(株)	1985	プリント回路板用電解銅箔の製販	
NEPCO S.A.	ニチメングループ, 中谷総業	1990	CDケース, マイクロFDシェルの製販	
NGK BERYLCO FRANCE	日本ガイシ(株)	1986	伸銅品の製販	
NGK Spark Plug Industries Europe S.A.	日本特殊陶業(株)	1990	内燃機関用スパークプラグの製造	
NTN Transmissions Europe	NTN(株)	1999	自動車用等速ジョイントのR&D・製造	

国名	現地企業名	日本側企業名	設立	業種内容
フランス	Oniris S.A.	住友ゴム工業(株)100%	1947	寝具製品の製販、R&D
	Ogura S.A.S	小倉クラッチ(株), 米Ogura Corporation	1996	カーエアコン用電磁クラッチの製販
	Packard Bell NEC	Packard Bell NEC Europe[米Packard Bell NEC 欧州子会社]	1996	コンピュータの製造
	Peugeot Motocycles S.A.	本田技研工業(株)	1985	オートバイの製販, デザイン・R&D
	Pilot Industry Europe	株/パイロット	1996	ボールペン, 万年筆の製造
	Pioneer Electronics France S.A.	パイオニア(株) (Pioneer Electronics B.V.)	1985	スピーカーシステムの製販, デザイン
	Pochet Inoac Inc.	株イノアックコーポレーション	1994	化粧品用PETベットの製造
	Raguneau S.A.	株ラグノオささき	1995	食料品の製造
	Reichhold Chemi S.A.	大日本インキ化学工業(株)	1987	合成樹脂関連製品の製販
	Ricoh Industrie France S.A.	株リコー	1987	複写機, ファクシミリ, 定着ローラートナーの製造, サーマルペーパーの製販, R&D
	Rohm LSI Sysytems	ローム(株)	2000	LSI開発設計
	S.E.I.A. S.N.	住友ゴム工業(株)(Dunlop France S.A.)	1984	再生タイヤの製販
	S2M Societe de Mecanique Magnetique	セイコー精機(株)	1995	真空ポンプの製造, 特殊ベアリング=超ポンプのR&D
	Sanden Manufacturing Europe S.A.	サンデン(株)	1995	自動車エアコン用コンプレッサーの製販
	Sankyo Pharma France SARL	三共(株)[Sankyo Pharma(Schweiz)]	1977	製薬用原料の製造
	Sansetsu France S.A.	三雪運輸(株), Sansetsu UK Ltd.	1986	緩衝梱包材の製販
	SC Chateau Beychevelle	サントリー(株)	1989	ワインの醸成, 販売
	SCE Chateau Beaumont	サントリー(株)	1989	ワインの製販
	Sealed Air Packaging, S.A.	JSP	1985	発泡プラスチック諸製品の製造・販売
	Secre Asteel Electronics S.A.	アルパイン(株) (Alpine of France)	1990	電子機器製品, ユニット部品の加工, 製造
	Sharp Manufacturing France S.A.	シャープ(株)	1989	事務機器の製造
	Shiba's France S.A.	ロイヤル・シーバース(株)	1996	パン, 洋菓子の製販
	Shiseido International France	株資生堂(Shiseido Europe S.A)	1990	化粧品の製販
SISSA (SUD ISK-SNPE S.A.)	石原産業(株)	1994	農薬の製造	
Societe de Mecanique d'IRIGNY (S.M.I.)	光洋精工(株)	1991	自動車部品(ステアリング)の製販, デザイン・R&D	



国名	現地企業名	日本側企業名	設立	業種内容
フランス	Societe des Fibres de Carbone S.A. (SOFICAR)	東レ(株)	1982	炭素繊維の製販
	Societe d'Exploitation et de Participation Viti-Vinicole(SEPV)	雪印乳業(株)(51%)	1994	ワインの生産
	Societe Nouvelle de Transmissions	NTN(株)	1998	自動車部品(等速ジョイント)の生産
	Sony France S.A.	ソニー(株)	1973	オーディオカセット, ビデオカセット, CDプレーヤー, 8ミリビデオの製販
	Structil S.A.	三菱レイヨン(株)	1998	炭素繊維の引き抜き加工部品やブリゲルの製販
	SUMCO FRANCE S.A.S.	住友金属工業(株), 三菱マテリアル(株)	1995	シリコンウェハーの製販
	Sun Chemical S.A.	大日本インキ化学工業(株)	1986	印刷用インキの製販
	Swift Adhesifs S.A.	大日本インキ化学工業(株)	1987	接着剤の製販
	Synthelabo Tanabe Chimie S.A. (S.T.C.)	田辺製薬(株)	1989	治療薬(カルシウムキッ抗剤)の製造
	Takasago Europe Perfumery Laboratory S.A.R.L.	高砂香料工業(株)	1978	調合、合成香料の製販、デザイン、R&D
	Tetras	キヤノン(株)	1986	複写機の製販, R&D
	Thepenier Pharma Industrie S.A.	日本色材工業研究所	2000	医薬品・化粧品製の製販、R&D
	THK France	THK(株)	2000	直動システム生産
	THK Manufacturing of Europe S.A.S.	THK(株)	2000	Linear Motion Guideの製造
	Three Bond Europe S.A.	株スリーボンド	1976	接着剤, シール材, 加工部品(自動車エンジン用)の製販, R&D
	Todenco France S.A.	東京電線工業(株)	1988	電線・電気ケーブルの製販
	Toray Plastics Europe S.A.(TPEU)	東レ(株)	1996	ポリエステル・フィルムの製販, R&D
	Toraya France S.A.R.L.	株虎屋	1980	和菓子の製販
	Toshiba Lighting Products (France) S.A.	ハリソン東芝ライティング(株)	1987	電源, ハロゲンランプ, 蛍光灯の製販
	Toshiba Systemes (France) S.A.	株東芝, Toshiba Europe GmbH	1986	OA機器の製販
	TOSHIBA TEC EUROPE IMAGING SYSTEMS S.A.	東芝テック(株)	1999	複写機及びトナー等の製販
	Toyal Europe S.A.	東洋アルミニウム(株)	1982	アルミニウム・ペースト, パウダーの製販
	Toyota Industrial Equipment S.A.	株豊田自動織機製作所, トヨタ自動車(株)	1995	産業車輛(フォークリフト)の製造
	Toyota Motor Manufacturing France(TMMF) S.A.	トヨタ自動車(株)	1998	自動車の製造
TPC S.A.	京セラ(株)[AVX Corporation]	1998	電子部品(フィルムコンデンサ, フェライト, 高電圧電力用コンデンサ等)の製造	

国名	現地企業名	日本側企業名	設立	業種内容
フランス	Treca de Paris	住友ゴム	1990	マットレス製造
	Valeo Vision	市光工業(株)	1980	自動車用照明器製造
	Yamaha Electronique Alsace S.A.	ヤマハ(株)	1989	オーディオ製品の製造、コンピュータ機器のアフターサービス
	Yamazaki France S.A.	山崎製パン(株)	1988	ケーキ、調理食品の製販
	YKK France S.A.R.L.	YKK(株) (YKK Holding Europe B.V.)	1967	スライド・ファスナー、プラスチックバックル、面ファスナーの製販、デザイン・R&D
	Yokogawa France S.A.	横河電機(株)	1992	工業計器の製造・販売
ドイツ	ACT Advanced Circuit Testing GmbH	アドバンテスト	1995	EBテストの開発・製造・販売
	Akzo Nobel Nippon Paint GmbH	日本ペイント(株)	1995	コイルコーティング用塗料の製造・販売
	Alps Electric Europa GmbH	アルプス電気(株)	1979	磁気ヘッド、タクトスイッチ、シリンダーユニット、液晶表示の製販
	Arakawa Europe GmbH	荒川化学工業(株)、Dow Chemical	1999	
	Arcotronics Bauelemente GmbH	ニッセイ電機(株)	1990	フィルムコンデンサーの製販
	Bando Chemical Industries (Europe) GmbH	バンドー化学(株)	1978	伝動ベルトの販売、及び複写機ブレードの製販
	BBS Kraftfahrzeug-Technik AG	ワシマイヤー(株)、ワシ興産(株)	1990	自動車用アルミホイールの製販
	Benoac Fertigteile GmbH	(株)井上コーポレーション	1986	自動車部品の製販
	BLV Licht-und Vakuumtechnik GmbH	ウシオ電機(株)	1990	電球の製販、R&D
	Boizenburg Gail-Inax AG	(株)INAX	1989	陶磁器タイルの製販、デザイン・R&D
	Boley GmbH	シチズン時計(株)(Citizen Machinery Europe GmbH)	1992	精密CNC旋盤の製造、R&D
	Bregal Bremer Galvanisierungs GmbH	伊藤忠商事(株)(Marubeni-Itochu Steel Europe)	1990	溶融亜鉛メッキ鋼板の製造、デザイン・R&D
	BT Magnet Technology GmbH	TDK(株)	1991	フェライトマグネット、粉末冶金製品の製販、デザイン・R&D
	Canon Giessen GmbH	キヤノン(株)、Canon Europa N.V.(Netherlands)	1972	複写機、感光ドラムの製販、複写機カートリッジトナーの充填、BJプリンターのカートリッジインク充填
	Chukyo Europe GmbH	中京油脂(株)	1990	ポリウレタン用離型剤、感熱用塗工剤の製造、R&D
	Citizen Machinery(Europe) GmbH	シチズン時計	1986	精密工作機械の製造・販売
	Citizen Uhrenfabrik GmbH	シチズン商事(株)(Citizen Watch Europe GmbH)	1975	時計の製販、デザイン・R&D
	Denon Electronic GmbH	日本コロムビア(株)	1988	オーディオ製品の製販
	Dipl. -ing Reinhold Eggers GmbH	ウシオ電機(株)	1990	電機機器の製造・販売

国名	現地企業名	日本側企業名	設立	業種内容
ドイツ	Dolmar GmbH	㈱マキタ	1991	チェーンソー、ガーデンツールの製販、R&D
	Dunlop GmbH	住友ゴム工業㈱(Sumitomo Rubber Europe B.V.)、住友電気工業㈱、住友商事㈱	1984	タイヤ・チューブの製販、デザイン・R&D
	DYNAT Gesellschaft Fuer Verschluss Technik Und Feinmechanaik mbH	YKK	1995	ファスナーの製造・販売
	Eisai Machinery GmbH	イーザイ㈱	1989	製薬用機械の製造・販売
	ELBE Metal Technik GmbH	藤壺技研工業㈱	1987	自動車部品(スポーツマフラー)の製販
	Faun GmbH	㈱タダノ	1990	クレーン車の製造、R&D、高所作業車の製造
	Freudenberg Mekttec	日本メクトロン㈱	1990	フレキシブル配線板の製販、デザイン・R&D
	Fuji Magnetics GmbH	富士写真フイルム㈱	1987	磁気テープの製販
	Fujicolor Photex GmbH & Co.	富士写真フイルム㈱	1969	写真の現像、プリントの製販、R&D
	Fujitsu Siemens Computers	富士通㈱	1999	情報機器の開発、製販
	Fujitsu Siemens Computers Deutschland	富士通㈱	1999	
	Funai Electric (Europe) GmbH	船井電機㈱	1988	VTRの組立
	Gebrueder Horder GmbH & Co.	㈱丸山製作所	1992	農機具の製販
	Goldwell GmbH	花王㈱	1989	美容院向けヘアケア、スキンケア化粧品製の製販、R&D
	Hartmann Druckfarben GmbH	大日本インキ化学工業㈱(Sun Chemical (USA) Inc.)	1986	印刷用インキの製販
	Heinrich Wagner Sinto Maschinenfabrik GmbH	新東工業㈱	1983	鋳造機械の製販
	Hirata Robotics GmbH (HRG)	平田機工㈱	1993	弱電製品、自動車関連機器の組み立て用ロボットシステムの製販
	Hitachi Semiconductor (Europe) GbmH	㈱日立製作所、Hitachi Europe Ltd.	1980	半導体集積回路の製造
	Horiba Europe Automation Division GmbH	堀場製作所	1996	データ処理システム及び電気機器の製造・販売
	Horiba Europe GmbH	㈱堀場製作所	1972	各種分析・測定装置の製販
	Hosokawa Alpine Aktiengesellschaft & Co.OHG	ホソカワミクロン㈱(HMI-Unternehmens-Holding GmbH)、HOS Beteiligungs GmbH	1987	粉体機器、フィルム成型装置の製販、デザイン・R&D
	Hosokawa Bepex GmbH	ホソカワミクロン㈱	1992	粉体機器及び食品用機器の製販
	Hosokawa Kreuter GmbH	ホソカワミクロン㈱	1996	製菓技術機械の製造・販売
	Hosokawa Micron GmbH	ホソカワミクロン㈱	1985	粉体機器・システム、環境保全機器の製販R&D・デザイン
	Hoya Lens Deutschland GmbH	HOYA㈱	1979	眼鏡用レンズの製販

国名	現地企業名	日本側企業名	設立	業種内容
ドイツ	IAI Industrieroboter GmbH	アイエイアイ	1995	FA用のアクチュエーター、コントローラーなどの製造・販売
	IHI Charging Systems International GmbH	石川島播磨重工業(株)	1998	車両用過給機の製販
	J.S.T.Deutschland GmbH	日本圧着端子製造	1984	コネクタ、連続・バラ端子の製造・販売
	JVC Video Manufacturing Europe GmbH	日本ビクター(株)	1981	VHS式・デッキタイプVTRの製販
	Kansai Special(Europe) GmbH	森本製作所	1989	特殊工業用ミシン販売
	KANZAN Spezialpapiere GmbH	王子製紙(株), 丸紅(株)	1990	感熱紙の製販, R&D
	Kao Chemicals GmbH	花王(株)(Kao Chemicals Europe S.L.)	1992	界面活性剤の製販, R&D
	KB Roller Tech Kopierwalzen GmbH & Co.KG	株金陽社	1987	複写機用シリコンゴムローラーの製販, R&D
	KBRT	株金陽社	1987	PPC用ゴムロールの製造
	Klinge Pharma GmbH	藤沢薬品工業(株)	1983	医薬品の製販, R&D
	Komatsu Hanomag A.G.	株小松製作所	1989	建設機械の製販, R&D
	Komatsu Mining Germany GmbH	株小松製作所	1996	油圧ショベルの製販
	Kubota Baumaschinen GmbH	株クボタ	1988	小型建設機械の製造, デザイン
	KURARAY EUROPE GMBH	株クラレ(Eval Europe N.V.)	1991	化学品等の販売、サービス業務
	Kurita Europe GmbH	栗田工業(株), 伊藤忠商事(株)	1989	水処理薬品の製販
	Lafarge Refractories GmbH	日本坩堝 三井物産	1975	高炉挿用不定形耐火物の製造・販売
	LEFO-Formenbau GmbH	三菱マテリアル(株)	1992	射出成形用金型の製販, デザイン・R&D
	Makino GmbH	株牧野フライス製作所	1978	マシニングセンター, 放電加工機の製販, R&D
	Makino GmbH	株牧野フライス製作所	1978	工作機械の製造
	Matsushita Audio Video (Deutschland) GmbH	松下電器産業(株)	1982	家庭用VTR, CD, ミニコンポ, MD, DVDの製造, R&D
	Matsushita Business Machine (Europe) GmbH	松下電器産業(株), 松下電送システム(株)	1986	普通紙複写機の製造
	Matsushita Communication Deutschland GmbH	松下通信工業(株), 松下電器産業(株)	1985	カーオーディオ, CCTV(監視用カメラ)の製販, R&D
	Matsushita Electric Works Europe A.G.	松下電工(株)	1989	自動制御機器部品の製販, R&D
	Matsushita Electronic Components(Europe) GmbH	松下電子部品(株), Matsushita Display Device(Germany) GmbH	1984	テレビ・ビデオ用チューナー, 各種デジタルチューナー, RFモジュレーター, 電源・制御回路ユニット, リモコン, プリント基板アSEMBリーの製販, R&D
	Matsushita Electronics Europe GmbH	松下電器産業(株), 松下電子工業(株)	1995	カラーブラウン管の製販, R&D

国名	現地企業名	日本側企業名	設立	業種内容
ドイツ	MESSER NIPPON SANZO GmbH & Co.KG	日本酸素(株), Matheson Gas Products, Inc(日本酸素100%米子会社)	1990	半導体製造装置関連機器の製販
	Milei GmbH	森永乳業(株)	1972	乳製品の製販
	Mitsubishi Hitec Paper Bielefeld	三菱製紙(株), 三菱商事(株)	1998	感圧紙、キャストコート紙の製販、R&D
	Mitsubishi Hitec Paper Flensburg	三菱製紙(株), 三菱商事(株)	1996	感熱紙、インクジェット用紙の製販
	Mitsubishi Paper GmbH	三菱製紙(株)	1989	紙類、写真感光材料等の製造・販売
	Mitsubishi Polyester Film GmbH	三菱化学(株)	1991	PETフィルムの製販、デザイン、R&D
	Mitsubishi Semiconductor Europe GmbH	三菱電機(株)	1989	電子部品(半導体メモリ)の製造、デザイン
	Motoman Robotec GmbH	株安川電機	1992	ロボットシステムの製販
	Murata Elektronik GmbH	株村田製作所	1980	コンデンサ、セラミックフィルターの製造
	Nakagawa Manufacturing (Europe) GmbH	中川製作所	1991	ファクシミリ用紙、電計脳波計用紙、プリンタ用紙、プロッター用紙の製造
	Neuweg Fertigung GmbH	日本精工(株)(NSK Europa Holding GmbH)	1954	軸受の製販
	Nikkiso Deutschland GmbH	日機装(株)	1973	精密特殊ポンプの製販、デザイン
	Nippon Gohsei Europe GmbH	日本合成化学工業(株)	1996	化学品の製造
	NITTAN Handelsvertretungen GmbH	日本炭酸瓦斯	1995	日本炭酸瓦斯(株)製品の欧州での販売及びミニガスカートリッジの製造
	NTN Kugellagerfabrik (Deutschland) GmbH	NTN(株)	1971	ベアリングの製造
	Nutrichech Diaet Pharma GmbH	エスエス製薬(株)	1989	医薬品、食品の製造、デザイン・R&D
	Oiles-Tribomet Gleitelemente GmbH	オイレス工業	1977	一般機械の製造・販売
	Okuma Europe GmbH	オークマ(株)	1988	工作機械の製販、デザイン
	Olympus Diagnostica GmbH	オリンパス光学工業(株)(Olympus Optical Co.(Europe) GmbH)	1989	診断用試薬の製販
	Olympus Winter & Ibe GmbH	オリンパス光学工業(株)(Olympus Optical Co.(Europe) GmbH)	1979	医療機器(エンドスコープ)の製販
	Omron Electronics Manufacturing GmbH	Omron Europe B.V.	1992	FA用センサーの製造、デザイン
	Optrex Europe GmbH	オプトレックス(株)	1989	液晶表示装置(LCD)の製販、デザイン・R&D
	P+P Materialfluss-Systeme GmbH	トーヨーカネツ	1994	自動ピッキング装置の開発・製造・販売
Peco Welding Systems GmbH	ミヤチテクノス	2000	小型精密抵抗溶接電源の製造・販売	
Pneumant Reifen GmbH	住友ゴム	1906		

国名	現地企業名	日本側企業名	設立	業種内容
ドイツ	Polychrome GmbH	大日本インキ化学工業(株)	1979	印刷材料の製販
	Præzision-Motor-Deutsche Minebea GmbH	ミネベア(株)	1990	HDDスピンドル・モーターを中心とした小型モーターの製販, R&D
	Precision System Science (PSS) Europe GmbH	プレジジョン・システム・サイエンス(株)	2001	遺伝子・プロテオーム解析関連研究開発および実用化のための自動化装置、その他自動化システム・ソフトウェア開発・製造販売
	Reichhold Chemie GmbH	大日本インキ化学工業(株)	1943	合成樹脂等の製販
	ROTA Yokogawa GmbH & Co. KG	横河電機(株)(Yokogawa Europe)	1991	流量計, 製薬機械の製造, デザイン・R&D
	Ruetgers Kureha Solvents GmbH	呉羽化学工業(株)	1982	製紙用化学工業製品の製販, デザイン・R&D
	Sankyo Pharma GmbH	三共(株)	1990	医薬品の製販, R&D
	Sansetsu Deutschland GmbH	三雪倉庫(株), 英国サンセツ(株)	1973	緩衝梱包材の製販
	Sansetsu GmbH	三雪倉庫	1973	エアバブルの製造
	Sanyo Industries Deutschland GmbH	三洋電機(株)(三洋フィッシャー販売(ドイツ)有)	1984	VTRの製造
	Shimadzu Deutschland GmbH	島津製作所	1968	計測機器、医用機器の製造・販売
	Simrax GmbH	イーグル工業(株)	1976	メカニカル・シールの製販, デザイン・R&D
	SMC Pneumatik GmbH	SMC(株)	1978	空気圧機器の製販, デザイン
	Star Micronics Manufacturing Deutschland GmbH	スター精密(株)[(Star Micronics Co.,Ltd.)(Star Micronics Management Services GmbH)]	1992	CNC自動旋盤の製造
	Sumika Color Europe GmbH	住化カラー	1995	各種加工顔料の製造・販売
	Sumitomo (SHI) Cyclo Drive Germany GmbH	住友重機械工業(株)	1974	機械式動力伝動装置並びに電気機器の製販、R&D、減速機の製販
	Sumitomo Electric Hartmetallfabrik GmbH	住友電気工業(株)(Sumitomo Electric Hartmetall GmbH)	1989	切削工具の製販
	Sumitomo Electric Schrumpf Produkte GmbH	住友電気工業(株)	1991	熱収縮チューブの製販
	Sun Chemical Druckfarben GmbH	大日本インキ化学工業(株)	1996	印刷用インキの製販
	Sun Chemical Pigmente GmbH	大日本インキ化学工業(株)	1993	印刷用インキの製販
	Sysmex Europe GmbH	シスメックス(株)	1980	血液検査用試薬の製造, 医療機器販売援助
	Takasago Europe GmbH	高砂香料工業(株)	1992	食品用香料の製造, R&D
	Takata (Sachsen) GmbH	タカタ(株)	1995	乗用車用エアバッグ, シートベルトの製販, デザイン
	TD Deutsche Klimakompressor GmbH	株豊田自動織機製作所, (株)デンソー	1998	連続可変容量コンプレッサーとマグネットクラッチの生産・組立
TDK Manufacturing Deutschland GmbH	TDK(株)(TDK Electronics Europe GmbH)	1986	電子部品, 記録媒体の製造	

国名	現地企業名	日本側企業名	設立	業種内容
ドイツ	TEC Electronic Werk GmbH	東京電気(株)	1986	プリンターの製販
	Tenax Fibers GmbH & Co. KG	東邦テナックス(株)	1993	工業用高機能繊維の製販, R&D
	Tokai Europe GmbH	(株)東海	1982	使い捨てライターの製販
	Toshiba Europe GmbH Regensburg Works	(株)東芝	1989	パーソナルラップトップコンピューターの製販
	Toshiba Semiconductor GmbH	(株)東芝(Toshiba Electronics Europe GmbH)	1982	ASIC, IGBT, LEDの製造
	Wako Chemicals GmbH	和光純薬工業(株)	1974	化成品, 臨床検査薬の製販
	Weingut Reichsrat Von Buhl	セント・ミハエル・ワイン・アンド・スピリッツ(株), 三洋電機貿易(株)	1989	ワインの製販
	Wilhelm Schimmel Pianoforte-fabrik GmbH	ヤマハ(株)	1989	ピアノの製販
	YKK Deutschland GmbH	YKK(株) (YKK Holding Europe B.V.)	1967	ファスナーの製販
	YKK Stocko Fasteners GmbH	YKK Holding Europe B.V.	1994	ノーションの製造・販売
オランダ	Bruynzeel Potlodenfabriek B.V.	サクラクレパス	1997	鉛筆の製造・販売
	Calsonic Exhaust Systems B.V.	カルソニック(株), Calsonic International Europe	1985	自動車用マフラーの製造
	Chugoku Paints B.V.	中国塗料(株)	1991	塗料の製販, R&D
	DaikinChemical Netherlands B.V.	ダイキン工業(株)	1998	
	Delamine B.V.	東ソー(株)	1976	エチレンアミンの製販
	DuPont Teijin Films Netherlands B.V.	帝人(株)	2000	ポリエステルフィルムの製造・販売
	Eslon B.V.	積水化学工業(株)	1974	プラスチック建築材料の製販, R&D
	Euro-Mit Staal B.V.	三井物産(株), 広畑電磁鋼センター	1991	薄鋼板の剪断加工, 販売
	Fuji Photo Film B.V.	富士写真フイルム(株)	1982	写真感光材料の製販, R&D
	Fuji Seal Europe B.V.	(株)フジシール	1994	シエリングラベル, キャップシールの装着機械の製販, R&D
	Glaverbel Nederland B. V.	旭硝子(株)	1981	フロートガラス, 複層ガラス, 建築用加工ガラスの製造・販売
	Hitachi Construction Machinery(Europe) B.V.	日立建機(株), 北越工業(株)	1972	建設土木用機械の製販
	Hokushin Europe B.V.	北辰工業(株), 住友商事(株), 住友ヨーロッパ	1988	クリーニング・ブレード, フィードローラーの製販
	Holland Sweetener Company VOF	東ソー(株)	1985	アスパルテムの製販
	Hosokawa Micron International B.V.	ホソカワミクロン(株)	1983	粉体処理装置の製販

国名	現地企業名	日本側企業名	設立	業種内容
オランダ	Hosokawa Ter Braak B.V.	ホソカワミクロン(株)	1996	菓子製造機器の製販, 菓子製造システムのR&D
	Hoya Lens Europe B.V.	HOYA(株)(Hoya Holding N.V.)	1981	眼鏡用レンズ, フレーム, 加工機器の製販
	IRIS Ohyama Europe B.V.	アイリスオーヤマ(株)	1998	プラスチック、非プラスチック家庭用品の製造
	KIKKOMAN FOODS EUROPE B.V.	キッコマン(株)	1996	醤油及び関連商品の製造, R&D
	KISUMA CHEMICALS B.V.	協和化学工業(株)	1997	アルカマイザーの製造
	Kobelco Welding of Europe B.V.	株神戸製鋼所グループ, 日商岩井(株)グループ	1994	ステンレス溶接材料の製販
	Krehalon Industrie B.V.	呉羽化学工業(株), 呉羽プラスチック(株), 三井物産(株), Mitsui & Co.Deutschland GmbH, Kureha Europe B.V.	1973	食品包装材料(合成樹脂)の製販
	Krehalon Synclair Packaging B.V.	呉羽化学工業(株)(Kureha Europe B.V.)	1989	食品包装材料の製販
	MHI Equipment Europe B.V.	三菱重工業(株)	1980	産業用エンジン, 乗用車用ターボチャージャーの製販
	Mitsubishi Caterpillar Forklift Europe B.V.	三菱重工業(株), 三菱商事(株)	1992	フォークリフトの製販, デザイン
	Mitsubishi Electric Automotive Europe B.V.	三菱電機(株)	1998	自動車用機器及びその関連製品の製造
	Mitsubishi Elevator Europe B.V.	三菱電機(株), 三菱電機ビルテクノサービス(株)	1996	昇降機の製販, 据付け, 保守, デザイン・R&D
	Mitutoyo Nederland B.V.	株ミツトヨ	1988	精密測定機械の製販, R&D
	NEC Computers International B.V.	NEC	1999	PC及びPCサーバーの開発・製造・販売
	Netherlands Car B.V.	三菱自動車工業(株)	1991	乗用車の製造
	Newlong Holland B.V.	ニューロング(株), Newlong Singapore(PTE) Ltd.	1984	包装機械の製販
	Nissin Foods B.V.	日清食品(株), 三菱商事(株)	1991	即席袋めん, 即席カップめんの製販, R&D
	Nitta Corporation of Holland B.V.	ニッタ(株)	1991	樹脂製コンベヤーベルトの製販, R&D
	Omron Manufacturing of the Netherlands B.V.	オムロン(株)(Omron Electronics Europe B.V.)	1989	FA関連機器の製販, R&D
	Plalloy MTD B.V.	三井物産(株), 大日精化工業(株)	1989	合成樹脂製コンパウンドの製販
	Royal Talens B.V.	サクラクレパス	1991	描画材の製造・販売
	Sanko Nederland B.V.	三光合成(株), 三井物産(株)	1995	自動車用プラスチック部品の製販
	Sekisui Alveo B.V.	積水化学工業(株)	1973	ポリオレフィン発泡体の製造, R&D
Sekisui Jushi B.V.	積水樹脂(株)	1973	プラスチック包装材(PPバンド)の製販	
Sekisui S-Lec B.V.	積水化学工業(株)(Sekisui Europe AG)	1996	安全ガラス用中間膜の製販	



国名	現地企業名	日本側企業名	設立	業種内容
オランダ	Shin-Etsu Polymer Europe B.V.	信越ポリマー(株)	1986	シリコンゴム製スイッチ(電子部品)の製販
	Shin-Etsu PVC B.V.	信越化学工業(株)	1999	塩化ビニル樹脂の製造・販売
	Shin-Etsu Silicones Europe B.V.	信越化学工業(株)	1989	シリコン樹脂の製販
	Shin-Etsu VCM B.V.	信越化学工業(株)	1999	塩化ビニル樹脂の製造・販売
	Sony Chemicals Europe B.V.	ソニーケミカル(株)	1992	熱転写インクリボンの製販
	SPF Europe N.V.	(株)昭和鉛鉄	1989	電極, 表面メッキ処理設備機器, 化学工業用耐食プロセス機器の製販
	Teijin Twaron B.V.	帝人(株)	2001	パラ系アラミド繊維トワロンの製造・販売
	Uni-Charm Molnlycke B.V.	ユニ・チャーム(株)	1993	パンツ型幼児用紙オムツ, 大人用紙オムツの製造
	Ushio Europe B.V.	ウシオ電機(株)(Ushio Europe B.V.)	1987	UVランプ, ハロゲンランプの製販, R&D
	Weld-Equip Sales B.V.	ミヤチテクノス(株)	1995	精密溶接機の製造
	Yakult Nederland B.V.	(株)ヤクルト本社(Yakult Europe B.V.)	1992	乳酸菌飲料「ヤクルト」の製販
	YAMADA EUROPE B.V.	山田油機製造(株)	1985	ダイヤフラムポンプの製販
	Yamanouchi Europe B.V.	山之内製薬(株)(Yamanouchi B.V.)	1991	医薬品の製販, R&D
	Yanmar Europe B.V.	ヤンマーディーゼル(株)	1988	ディーゼルエンジンの製販
	YKK Nederland B.V.	YKK(株)(YKK Holding Europe B.V.)	1964	スライド・ファスナーの製販
Yokogawa Europe B.V.	横河電機(株)	1982	レコーダー, 制御機器, 分析計, 電子計測器の製販, R&D	
Yokogawa Industrial Safety Systems B.V.	横河電機(株)	1997	安全計装システムの製販, デザイン・R&D	
ベルギー	Amano Electronics Europe,N.V.	アマノ(株)	1988	タイムレコーダー, パーキング機器, 情報機器の製販, デザイン・R&D
	AW Europe S.A.	アイシン・エイ・ダブリュ(株), アイシン精機(株)	1990	自動車用自動変速機の製販, R&D
	Bridgestone/Firestone Europe S.A.	ブリヂストン	1990	ゴム製品の製造
	CMK Europe N.V.	日本シイエムケイ(株), 住友ベークライト(株)	1987	民生用プリント配線基板の製販
	Daikin Europe N.V.	ダイキン工業(株)	1972	一般産業用空調機器の製販, R&D
	Daitube S.A.	大和鋼管工業(株), (株)ダイテック	1983	ランスパイプの製販
	Eurogenetics N.V.	東ソー(株)	1984	診断試薬の製販, R&D
	Eval Europe N.V.	(株)クラレ, Kurare Europe GmbH(独)	1997	EVOH樹脂(エチレン・ビニルアルコール共重合樹脂)の製販, R&D

国名	現地企業名	日本側企業名	設立	業種内容
ベルギー	FM Technologies S.A.	三井化学(株)	1992	化学品の販売・R&D
	Fuji Hunt Photographic Chemicals N.V.	富士写真フィルム(株)	1989	写真用処理薬品の製販
	Fuji Oil Europe	不二製油(株),Fuji Oil(singapol)	1992	植物油脂の製販, R&D
	GC EUROPE N.V.	(株)ジーシーインターナショナル	1971	歯科用埋没材の製販
	Glaverbel S.A.	旭硝子(株)	1981	板ガラス, 加工ガラス(鏡, 強化合わせ, 複層)の製販, R&D
	Gunze Plastics & Engineering Corporation of Europe N.V.	ゲンゼ(株), 郡是高分子工業(株)	1991	樹脂フィルム(食品包装用)の製造
	Hishi Plastics Europe S.A.	三菱樹脂(株), 三菱商事(株)	1982	塩化ビニール製品(熱収縮押出チューブ)の製販
	Honda Belgium N.V.	本田技研工業(株)	1962	二輪車, 四輪車の部品の製販
	HOYA LENS BELGIUM N.V.	HOYA	1999	眼鏡用レンズの製造・販売
	J.S.T. Europe N.V.	日本圧着端子製造(株)	1977	端子, コネクタの製販
	JSR Electronics N.V.	JSR(株)	1990	フォトレジスト, 関連薬品の製販, R&D
	Kaneka Belgium N.V.	鐘淵化学工業(株), 三井物産(株)	1970	MBS樹脂, 発泡ポリエチレン, ポリプロピレン, 変性シリコンの製販, R&D
	Kaneka Pharma Europe N.V.	鐘淵化学工業(株), Kaneka Belgium	1995	医薬品原料等の製販
	Kuwayama Europe N.V.	(株)桑山	1995	原石および研磨ダイヤの製造・販売
	Matsushita Battery Belgium N.V.	松下電器産業(株), 松下電池工業(株)	1970	乾電池, 充電式電池の製造, デザイン
	MEC Europe N.V.	メック(株)	1993	銅表面処理剤の製販
	Mutoh Belgium N.V.	武藤工業(株)	1990	レタリングマシン, プロッターの製造, R&D
	Mutoh Europe N.V.	武藤工業	1990	CAD関連機器及び設計製図機器の製造・輸入・販売
	N.V. Goldwell Belgium S.A.	花王(株)	1989	理美容製品の製造
	NGK CERAMICS EUROPE S.A.	日本ガイシ(株)(NGK EUROPE S.A.)	1985	自動車排ガス浄化用触媒担体の製造, R&D
	NGK-Europe S.A.	日本ガイシ(株)	1977	碍子の製販
	Nippon Shokubai Europe N.V.	(株)日本触媒	1999	高吸水性樹脂の製販
	Nitto Europe N.V.	日東電工(株)	1974	産業用粘着テープ, 電気絶縁テープ類の製販, R&D
	OMNICHEM	味の素(株)	1989	医薬・バルク・中間体, タンニン酸, 農業用界面活性剤, 農業配合の製販, R&D
Parker Industries of Europe N.V.	日本パーカーライジング(株), パーカー興産(株), パーカーエンジニアリング(株), パーカーアレスター(株)	1989	防錆油剤の製販, R&D	

国名	現地企業名	日本側企業名	設立	業種内容
ベルギー	PIONEER TECHNOLOGY BELGIUM N.V.	パイオニア(株)	1976	カーステレオの製造, R&D
	Press & Plat N.V.	プレス工業(株)	1992	自動車部品の製造
	Rotary Nozzle International S.A.	NKK(株), (株)TYK, 日本ロータリーノズル	1976	耐火物, 製鉄用機械, 制御装置の製販, R&D
	Splintex S.A.	旭硝子(株)(Glaverbel S.A.)	1991	自動車用ガラスの製販, R&D
	Sun Chemical ECP S.A./N.V.	大日本インキ化学工業(株)	1986	印刷用インキの製販
	Sun Chemical S.A.	大日本インキ化学工業(株)	1986	印刷用インキの製販
	SYSMEX MOLIS S.A.	シスメックス	1997	R&D(医療関連ソフトウェア, 検体検査用機器)
	T.P. Belgium N.V.	東京真珠(株)	1989	ダイヤモンド裸石の製販
	Terumo Europe N.V.	テルモ(株)	1971	医療器具・医薬品の製販
	Tosoh Belgium,N.V.	東ソー(株), Tosoh Europe	1990	臨床診断機器試薬の製販
	Yamauchi Corporation N.V.	ヤマウチ(株)(Yamauchi Corp.)	1988	精密樹脂成型品の製造
	YKK Belgium N.V.	YKK(株)(YKK Holding Europe B.V.)	1970	ファスナー, 面ファスナー, ノーシヨン製品の製販
Zexel Torsen,S.A.	Bosch Automotive Systems	1989	自動車部品(ディファレンシャル・ギヤー)の製販	
ルクセンブルク	Circuit Foil Luxembourg S.A.	古河電気工業(株)	1990	電解銅箔の製販
	DuPont Teijin Films, Europe	帝人(株)	1991	オーディオ, ビデオ向けポリエステルフィルムの製販, R&D
	TDK Recording Media Europe S.A.	TDK(株)(TDK Europe S.A.)	1989	オーディオ・ビデオカセットテープ及び光ディスクの製販, その他記録メディアの販売
アイルランド	Alps Electric (Ireland) Ltd.	アルプス電気(株)	1988	車載電装用部品(ヒーターコントロールパネル, ドアモジュール), キーボード, RFモジュレータの製造
	Buffalo Technology Ireland	(株)メルコ	1998	コンピュータ周辺機器製造の外注加工業
	Carten Controls Ltd.	(株)フジキン	1981	半導体製造装置用流用バルブ及び流用調節器の製造
	Docu soft Ltd.	デザインオートメーション(株)	1991	CAD, CAMソフトの製販
	Fujisawa Ireland,Ltd.	藤沢薬品工業(株)(Fujisawa Holland B.V.)	1990	新型免疫抑制剤の製販
	Hitachi Koki Europe Ltd.	日立工機(株)	1995	電動工具の製造, R&D
	HITACHI Printing Solutions Europe	日立工機(株)	1990	コンピュータ用プリンター, コピー機の製販
	I.O. Systems Ltd.	岡本システムズ(株)	1995	コンベヤーベルトの製造, MATERIAL HANDLING
	INX International Ink Company	サカタインクス(株)	1979	印刷用インクの製販

国名	現地企業名	日本側企業名	設立	業種内容
アイルランド	Klinge Pharma & Co.	藤沢薬品工業(株),Klinge Holdings	1984	医薬品の製販
	Maxell Europe Ltd.	日立マクセル(株)	1981	CD-ROMの製販
	Mitsui Denman (Ireland) Ltd.	三井金属鉱業(株), 三井物産(株), IDA	1973	電解二酸化マンガンの製造, R&D
	NEC Semiconductors Ireland Ltd.	日本電気(株)	1976	ICの製造
	Neriki Europe Ltd.	㈱ネリキ, ㈱ジェー・ガーバー商会	1995	高圧ガス(工業ガス)用シリンダバルブの製造
	Ohshima (Ireland) Ltd.	大島工業(株), オーテック(株)	1989	AV部品, VTR部品の製販
	OKURA AUTOMATION IRL LTD	オークラ輸送機(株)	1991	コンベヤーの製販
	Olympus Diagnostica GmbH(Irish Branch)	オリンパス光学工業(株)(Olympus Optical Co.,Ltd.)	1989	診察用化学薬品の製造, R&D
	Ophtecs Euro Ltd.	㈱オプテクス	2002	コンタクトレンズケア用品, 眼科医療用医薬品の製販
	PGM Ballscrews Ireland Ltd.	THK(株)	1992	ボールスクリュー(機械部品)の製造
	RyuSyō Industrial Co.,(Ireland)Ltd.	隆祥産業株式会社	1989	電子機器用部品の製造
	Shinco Microelectronics Ireland Ltd.	新光電気工業(株), 富士通(株)	1980	半導体素子, 集積回路の製造
	Sun Chemical Inks(Ireland)Ltd.	大日本インキ化学工業(株)	1986	印刷用インキの製販
	Takeda Ireland Ltd.	武田薬品工業(株)	1997	医薬品の製造
	Uchiya Ireland Ltd.	ウチヤ・サーモスタット(株), ウチヤ・ホンコン・リミテッド	1993	サーモスタット(家電用)の製販
Yamanouchi Ireland Co.,Ltd.	山之内製薬(株)(Yamanouchi B.V)	1986	医薬品(ファモチジン, フマル酸フォルモテロール, 塩酸ニカルジピン, 塩酸タムスロシン)の製販	
スペイン	A.P.Amortiguadores,S.A.	カヤバ工業(株)	1983	ショック・アブソーバーの製販, デザイン・R&D
	Aceites Esenciales y Derivados S.A.(ACEDESA)	高砂香料工業(株)	1988	化粧品, 石鹼, 食品等の香料, フレバターの製販, デザイン・R&D
	ACERINOX,S.A.	日新製鋼(株), 日商岩井(株), 米国日商岩井(株), 英国日商岩井(株)	1970	ステンレス鋼の製販
	Alcoholes y Vinos,S.A.(ALVISA)	サントリー(株)	1984	ブランデー, アルコールの製販
	AMR Refractarios,S.A.	黒崎窯業(株), 三井物産(株)	1989	耐火レンガの製販
	Asahi Vet,S.A.	旭化成(株)	1988	動物用医薬品, 飼料添加物の製販
	Barberet & Blanc, S.A.	キリンビール(株)(Kirin Agribio B.V.)	1994	カーネーション種苗の製販, R&D
	Bridgestone / Firestone Hispania,S.A.	㈱ブリヂストン(Bridgestone/Firestone Europe,S.A.)	1988	タイヤ, 工業用ゴム品の製販
	Canon Ibérica Manufacturing,S.A.	キヤノン(株)[Canon Europe N.V., Canon Giessen GmbH, Canon España S.A.]	1989	複写機用台座の製販, デザイン

国名	現地企業名	日本側企業名	設立	業種内容
スペイン	Chacott Ibérica,S.A.	エクセル(株)	1987	トーシューズ, フラメンコドレスの製販
	Calsonic Kansei Spain,S.A.	カルソニックカンセイ(株)(Calsonic Kansei Europe plc)	1991	カーエアコン, カーヒーターの製造
	Componentes Hirotec,S.A.	(株)ヒロテック	2002	自動車部品組立・製造(ドア、ボンネット、リフトゲート)
	Cotisa Tintas,S.L.	大日本インキ化学工業(株)(Sun Chemical,S.A.)	1997	印刷インキの製造
	Daicolorchem EU,S.A.	大日精化工業(株)	1989	有機・無機顔料の製販、R&D
	Dalhimetal España, S.A.	日本プラスト(株)	2000	自動車部品の製造、販売
	Denso Barcelona,S.A.	(株)デンソー (Denso International Europe B.V.)	1989	自動車用電子部品、エンジン制御部品の製造
	DIC Coatings,S.L.	大日本インキ化学工業(株)	1998	製缶塗料及び金属インキの製販, R&D
	Ebara España Bombas,S.A.	(株)荏原製作所	1990	産業用ポンプの製販, デザイン
	Eguzkia-NHK,S.A.	日本発条(株), 日商岩井(株)	1980	自動車用スタビライザーの製販
	EM Research Organization,Inc. Europe Branch	(株)イーエム研究機構	1998	土壌改良 微生物製造
	Esteban Ikeda,S.A.	池田物産(株), 日産自動車(株)(Nissan Motor Ibérica,S.A.)	1990	自動車用座席の製販
	Fujitsu Manufacturing España,S.A.	富士通(株)	1973	情報処理機器・通信機器の製販
	Gallardo Dance,S.L.	Chacott Ibérica,S.A.	1997	フラメンコシューズの製販
	Glapilk,A.I.E.(Horno Flot)	旭硝子(株)	1998	板ガラスの製造
	Gousei Ibérica,S.A.	中川電化産業(株)	1996	プラスチック成形部品の製販
	GSB-TBK Automotive Components,S.L.	東京部品工業株式会社	2002	自動車用オイルポンプ、水ポンプの製販
	Hebron,S.A.	大塚化学(株)	1989	化学品の製販
	Hitachi Air Conditioning Products Europe,S.A.	(株)日立空調システム	1991	業務用空調機の製販, R&D
	Hoya Lens Iberia,S.A.	HOYA(株) (Hoya Lens Europe N.V.)	1978	開発・製造
Ibérica de Suspensiones,S.A.	日本発条(株), 日商岩井(株)	1989	自動車用巻ばねの製販	
INGEMAT,S.A.	(株)ヒロテック	2000	自動車組立用治具装置の製販・R&D	
Kanaflex España,S.A.	カナフレックス・インダストリー(株), 東拓工業(株), 金尾茂樹	1970	プラスチック・ゴムホースの製販	
Kanase España,S.A.	カナセ工業(株)	1970	合成樹脂ボタンブランクスの製販	
Kao Corporation,S.A.	花王(株)	1970	柔軟剤用塩, 香粧品原料, 香料の製販, R&D	

国名	現地企業名	日本側企業名	設立	業種内容
スペイン	Kayaba Spain,S.A.	カヤバ工業(株)	1996	自動車用パワーステアリングポンプの製販
	Kitz Corporation of Europe,S.A.	(株)キッツ	1991	バルブの製造、販売、マーケティング
	Matsushita Electric España,S.A.	松下電器産業(株)	1973	掃除機、オーディオの製販、デザイン
	Mitsubishi Materials España,S.A.U.	三菱マテリアル(株)	1974	超硬工具の製販
	Montesa Honda,S.A.	本田技研工業(株)	1986	二輪車、補修用部品の製販
	Muelles y Ballestas Hispano-Alemanas,S.A.	日本発条(株)、日商岩井(株)	1992	自動車用板ばねの製販
	Nachi Industrial,S.A.	(株)不二越	1976	ボールベアリングの製販、ニードルベアリングの製販、その他軸受けの輸入販売
	Nakagawa España,S.A.	中川電化産業(株)	1993	家電製品部品の製販
	Nifco Products España,S.L.	(株)ニフコ	2000	自動車用プラスチック部品の製販
	Nissan Forklift España,S.A.	欧州日産フォークリフト(株)(蘭)、欧州日産自動車(株)	1994	フォークリフトの製販、自動車部品の製造、R&D
	Nissan Motor Ibérica,S.A.	日産自動車(株)、欧州日産自動車(株)	1980	商用車、四輪駆動車・エンジンの製造、R&D
	Nissan Vehículos Industriales,S.A.	日産自動車(株)(Nissan Motor Ibérica,S.A.)	1994	小型・中型トラック、バンの製販、デザイン
	Papeles y Cartones de Europa,S.A.(EUROPAC)	レンゴー(株)	1990	段ボール原紙の製販、R&D
	Productos Electrónicos del Baño, ROCA-INAX,S.A.	(株)INAX	1991	温水洗浄便座の製販
	Riken España, S.A.	(株)リケン	1981	シール・リング、ピストン・バンディングの製販
	Sakata Inx España,S.A.	サカタインクス(株)	1980	印刷用インキの製販、R&D
	Sanyo España,S.A. Unipersonal	三洋電機(株)(三洋フィッシャー販売)	1969	カラーテレビの製販及びビデオ・オーディオ・電子レンジの販売、カラーテレビのR&D
	Sharp Electrónica España,S.A.	シャープ(株)(100%)	1986	カラーテレビ、ファクシミリの製販、R&D、家電、情報商品の販売
	Shionogi Qualicaps,S.A.	塩野義製薬(株)、Shionogi Europe B.V.	1992	ハードゼラチンカプセルの製販
	Showa Europe,S.A.	(株)ショーワ	1990	二輪車緩衝器の製販
SMC España,S.A.	SMC(株)	1990	空圧機器・部品の製販	
Sony España,S.A.	ソニー(株)	1972	カラーテレビ等の製販、R&D	
Sun Chemical, S.A.	大日本インキ化学工業(株)	1986	印刷用インキの製販	
Suzuki Manufacturing Spain,S.A.	Suzuki Motor España,S.A.	1993	二・四輪車用部品の製販	
Suzuki Motor España,S.A.	スズキ(株)	1984	オートバイ、同部品の製販、R&D	

国名	現地企業名	日本側企業名	設立	業種内容
スペイン	Tedec Meiji Farma,S.A.	明治製菓(株)	1991	医薬品の製販
	Terasaki España,S.A.U.	寺崎電気産業(株)	1987	工業用ブレーカー(遮断器)の製販, デザイン・R&D
	Textil Celrá,S.A.	近藤紡績所(株), 丸紅(株)	1987	綿紡糸の製販
	UBE Chemical Europe,S.A.	宇部興産(株) (Ube Corporation Europe,S.A.)	1993	カプロラクタム・硫安の製販, R&D
	UBE Engineering Plastics,S.A.	宇部興産(株)(Ube Corporation Europe,S.A.)	2001	ナイロンの製販を予定
	Yamaha Motor España,S.A.	ヤマハ発動機(株), Yamaha Motor Europe N.V.	1981	二輪車の製販, R&D
	YKK España,S.A.	YKK(株)	1970	縫製副資材(ファスナー, ボタン等)の製販, R&D
	Y-TEC Europa, S.A.	山下ゴム(株)	1999	自動車用防振ゴム部品の製販
イタリア	Achille Pinto Tintoria Stamperia, S.p.A.	Torai /Ice hawk U.K.	1959	プリント布の製販
	Ajinomoto Italia/ Bioitalia S.p.A.	味の素(株)	1990	飼料用リジンの製造, R&D
	Akzo Nobel Nippon Paint SRL	日本ペイント	1999	コイルコーティング用塗料の製造・販売
	Alcantara S.p.A.	東レ(株), 三井物産(株)	1974	マイクロファイバー製品の製販, デザイン・R&D
	Alladium S.p.A.(Olivetti -Canon)	Olivetti Tecnost	1987	複写機の製造, R&D
	Arcotronics Italia S.p.A.	ニッセイ電機(株)	1990	フィルムコンデンサーの製販
	ATOP S.p.A.	小田原エンジニアリング	1993	機械製造業
	Barba's Diffusione S.r.l.	株インパクト21	1989	高級紳士服の製販
	Belgarda S.p.A.	ヤマハ発動機(株) (Yamaha Motor Europe)	1980	二輪車の製販, R&D
	Borletti Climatizzazione S.r.L.		1990	エアコンの製販
	BRIDGESTONE / FIRESTONE ITALIA S.P.A.	株ブリヂストン(Bridgestone / Firestone Europe S.A.)	1989	乗用車、商用車用タイヤの製販
	Bridgestone Metalpha Italia S.p.A.	株ブリヂストン	1996	タイヤ用スチールコードの製販
	CIAP S.R.L.	Honda Italia,山田製作所	1980	オートバイ部品(変速機構)の製販
	DENSO MANUFACTURING ITALIA, S.p.A.	株デンソー	1999	自動車用オルタネータ, スタータ, 小型モータの製販, R&D
	Denso Thermal Systems S.p.A.	株デンソー	2001	自動車用エアコン、ラジエーター製造
	Ebara-Pumps Europe S.p.A.	株荏原製作所	1988	汎用・産業用ポンプの製販, R&D
	Emblem Europe S.p.A.		1988	食品包装用ナイロンフィルムの製販

国名	現地企業名	日本側企業名	設立	業種内容
イタリア	EuroEngel	澤藤電機(株), ウェスタントレード	1997	冷蔵庫の製造
	Eurogenetics Italia SRL	Euro genetics Belgium	1994	臨床診断機器及び体外診断薬の製造・販売
	F.A.I. Komatsu Industries S.p.A.	(株)小松製作所	1963	建設機械の製造
	Fiamm Automotives Battries s.p.a.	日本電池(株)	1988	小型シール鉛電池の製販
	Fiat-Hitachi Excavators S.p.A.	Fiat-Hitachi Excavators S.p.A.	1986	建設機械の製販, デザイン
	Fisat S.p.A.	大日本インキ化学工業(株)	1989	印刷用インキの製販
	Fujisawa SRL	藤沢薬品工業	1993	医薬品の製造・販売
	Gibo'co S.p.A.	(株)オンワード樺山オランダ	1994	紳士婦人衣料の製販
	Glaverbel Italy S.R.L.	旭硝子(株)	1998	フロートガラス, 鏡, 自動車用加工ガラスの製販
	Honda Italia Industriale S.p.A.	本田技研工業(株)	1977	50~650ccオートバイ, エンジンの製販
	IHI Turbo Italy S.p.A.	石川島播磨重工業(株)	1995	自動車用過給機の生産
	Imer Nissei S.p.A.	日成ビルド工業(株)	1991	立体駐車場
	ISCA Industria Cuscinetti S.p.A.	日本精工(株)(NSK-RHP Europe Ltd)	1969	軸受の製販
	Italpet Reforme S.p.A.	丸紅(株)	1995	ペットボトル用樹脂の製造, R&D
	Italpneumatica Sud SRL	SMC	1990	空気圧機器の製造
	Komatsu Utility Europe S.p.A.	コマツ	1995	ミニショベル, ミニホイールローダー等ミニ建機の製造・販売
	Landini S.p.A.	井関農機(株)	1989	中型トラクターの製販, R&D
	Marghera Butadiene S.p.A.	三井物産(株), 日本ゼオン(株)	1985	ブタジエンの製販
	Miteni S.p.A.	三菱商事(株), 三菱マテリアル(株)(トーケムプロダクツコーポレーション)	1988	医薬, 農業中間体の製販, R&D
	Mitsuba F.N.Europe S.p.A.	Mitsuba F.N.Europe S.p.A.	1990	二輪車電装品(スターター, ACG, CDI, レギュレーター)の製造
Matsushita Electric Works Electronic Materials(Italy) S.p.A.	松下電工電子材料ヨーロッパ(有)	2000	プリント基板配線材料製造	
Motori Minarelli S.p.A.	ヤマハ発動機(株)	1967	二輪車用エンジンの製造	
Nidek Technologies s.r.l.	ニデック	1998	眼科医療機器の研究・開発・製造・販売	
Onward Italia S.p.A.	(株)オンワード樺山	1974	紳士・婦人衣料の製販	
Oshino Lamps Italia SRL	押野電気製作所	1990	自動車・鉄道他照明ランプの製造	



国名	現地企業名	日本側企業名	設立	業種内容
イタリア	P & D S.p.A.	ダイハツ工業(株)	1991	小型商用車の製造委託及び販売
	Resindion S.r.l.	三菱化学(株)	1989	イオン交換樹脂の製販
	Roland Europe S.p.A.	ローランド(株)	1976	電子楽器の製造
	Sanyo Argo Clima S.r.l.	三洋電機(株), 住友商事(株), Sumitomo Corporatin Italia S.p.A.	1991	エアコンの製造, R&D
	Sea Utensili Diamantati S.p.A.	(株)ディスコ	1974	ダイヤモンド工具の製販
	Seima italiana S.p.A.		1969	自動車用照明器具の製販
	Shimano Italia S.p.A.	(株)シマノ(Shimano Singapore Pte Ltd.)	1990	自転車部品の製販, R&D
	Shinto Italia S.p.A.	滲透工業(株)	1984	ランスパイプの製販
	SMC Italia S.p.A.	SMC(株)	1977	エアーコンプレッサーの製販
	Sony Italia S.p.A.	ソニー(株)	1981	Consumer Electrics 販売&マーケティング
	Sumoto SRL	荏原	1981	深井戸用水中モーターの製造・販売
	Sun Chemical S.p.A (Demachem Division).	大日本インキ化学工業(株)	1980	印刷用インキの製販
	Sun Chemical,S.p.A.	大日本インキ化学工業(株)Sun Chemical	1980	印刷用インキの製販
	Takeda Italia Farmaceutici S.p.A.	武田薬品工業(株)	1982	医薬品の製販, R&D
	Takihyo Italia S.p.A.	タキヒヨー	1996	生地買付、メーカー開拓、情報収集、オリジナル商品の企画・製造
	Thermofil Polimeri(Italia) SRL	旭化成	1998	英・仏事業製品の製造
	TMI Europe S.p.A.	帝人(株), 伊藤忠商事(株), 伊藤忠イタリアーナ	1994	ポリエステル長繊維織物の製販, R&D
	TOK Italia S.p.A.	東京応化工業(株)(80%)	1995	プリント基板用フォトレジストの製造, R&D
	Toyo Tanso Europe S.p.A.	東洋炭素(株)	1997	カーボン製品の製販, R&D
	VENDO (ITALY) S.p.A	サンデン(株)(Vendo Europe Inc.)	1990	自動販売機の製販, デザイン・R&D
Yanmar Cagiva S.p.A.	ヤンマーディーゼル(株)	1996	ディーゼルエンジンの製販, R&D	
YKK Fasteners S.p.A	YKK(株)	1990	金属ノーションの製造・販売	
YKK Italia S.p.A.	YKK(株)(YKK Holding Europe B.V.)	1968	ファスナーの製販	
YKK Mediterraneo S.p.A.	YKK(株)(YKK Holding Europe B.V.),YKK Italia S.p.A., YKK(France) S.A.R.L./YKK(Deutschland) GmbH/YKK(Nederland) B.V.	1977	ファスナー部品の製販	
フィンランド	Juho Thermal Oy	日本製紙(株), 三井物産(株)	1992	感熱紙の製販

国名	現地企業名	日本側企業名	設立	業種内容
フィンランド	Misawa Home of Finland Oy	ミサワホーム(株), ミサワセラミックス(株), 山梨住宅工業(株)	1994	住宅用建材の製造
	Nana Europe Ltd.	(株)七谷川木材工業社	1996	住宅用建材の製造
	Oy Shinshowa Finland Ltd.	(株)新昭和	2001	住宅用建材の製造
	Santen Oy	参天製薬(株)	1997	眼科薬の製販
ノルウェー	Reichhold A.S.	大日本インキ化学工業(株)(Reichhold Holding A.S.)	1997	Unsaturated Polyestersの製販
スウェーデン	Akzo Nobel Nippon Paint AB	日本ペイント(株), Akzo Npbel	1999	コイル用塗料の製販
	Anritsu Devices AB	アンリツ(株)	1996	通信用リレーの製販
	BT Industries AB	(株)豊田自動織機製作所	2000	屋内用輸送・運搬機械の製販, R&D
	Coates Lorilleux AB	大日本インキ化学工業(株)(Sun Chemical Corp U.S.A)	1962	印刷インキの製販
	Daikichi Corporation AB	Nagao Corporation	1996	住宅部材の製造
	Fuji Autotech AB	富士機工(株)	1993	トラック・乗用車用部品の製販, デザイン・R&D
	Hagby-Asahi AB	旭ダイヤモンド工業(株)	1979	ダイヤモンド工具の製販, デザイン
	Heat Tech Induction AB	高周波熱錬(株)	1992	自動車産業用高周波発電機熱錬設備の製販, デザイン
	Hoya Optikslip AB	HOYA(株), HOYA Europe B.V.	1980	眼鏡レンズの製販, R&D
	Motoman Robotics Europe AB	(株)安川電機	1984	ロボットシステムの製販, デザイン
	Ohlins Racing AB	ヤマハ発動機(株)(Yamaha Motor Europe N.V.)	1987	ショック・アブソーバーの製販, デザイン・R&D
	Organo Toveko AB	オルガノ(株), Organo(Europe)Ltd.	1998	機械(水処理装置)の製販
	PP Press & Platgruppen AB	プレス工業(株)	1992	自動車部品の製造
	SEIBU GIKEN DST AB	西部技研(株)	1993	除湿機, 全熱交換器, VOC濃縮装置の製販, 設計
	SiTek Electro Optics AB	オーテックス(株)	1976	位置測定電子部品の製販, デザイン・R&D
	SMC Pneumatics Sweden AB	SMC(株)	1986	-
	Tamura Sweden AB	(株)田村製作所	1996	変圧器部品の製販, R&D
	Tomoku Hus AB	(株)トーモク, スウェーデンハウス(株), 三菱商事(株), 独三菱商事(株)	1991	住宅部材の製販, R&D
デンマーク	DNP Denmark A/S	大日本印刷(株)	1989	プロジェクションテレビ用スクリーンの製販
	Envotech OHM Engineering Aps	オーム電機、個人(清瀬 敏則氏)	1997	廃水処理装置の製造

国名	現地企業名	日本側企業名	設立	業種内容
デンマーク	KOKI EUROPE A/S	(株)弘輝	2001	ソルダーペースト、ポストフラックス(表面実装はんだ付材料)の製販
	OFS-FITEL Denmark I/S	古河電気工業,USAの現地法人を通じて間接出資	2001	光ファイバー製造
	Sun Chemical A/S	大日本インキ化学工業(株),オランダ,スウェーデン,デンマーク各国の現地法人を通じて間接出資	1990	印刷インキ、塗料、染料
	YKK Danmark A/S	YKK(株)	1982	ファスナーの製販
オーストリア	Amada Austria GmbH	(株)アマダ	1986	金切帯鋸刃、プレスブレーキ用金型の製販
	Fischer GmbH	兼松(株), 独兼松(株), (株)ゴールドウィン	1992	スポーツ用品の製販, デザイン・R&D
	HORIBA GmbH	(株)堀場製作所(HORIBA Europe GmbH)	1992	大気汚染測定装置の製販, デザイン
	LAMCO Holzverarbeitungsges.m.b.H.	銘建工業(株)	1997	木製建材の製販
	Matsushita Electric Works Electronic Materials(Europe) GmbH	松下電工(株)	2000	多層プリント基板用積層板の製販
	Reichhold Chemie GmbH	大日本インキ化学工業(株)	1943	合成樹脂等の製販, デザイン・R&D
	SMC Pneumatik GmbH	SMC(株)	1978	空気圧機器の製販
	Sony DADC Austria AG	ソニー(株)(Sony Corporation of America)	1986	オプティカル・ディスクの製販
	Sun Chemical A.G.	大日本インキ化学工業(株)	1992	印刷用インキの製造
	YKK (Austria) GmbH	YKK(株)	1975	ファスナーの製販
ポルトガル	CABELAUTO-cabos para automobéis,S.A.	住友電装(株), Sumitomo Wiring Systems Europe,Ltd., Sumitomo Corp.UK Plc., 住友商事(株)	1992	電線の製販
	Companhia Industrial de Resinas Sinteticas, CIRES, S.A.	信越化学工業(株), 三井物産(株)	1960	塩化ビニールポリマーの製販
	FISIPE S.A.	三菱商事(株), 三菱レイヨン(株), Mitsubishi International(Germany)	1973	アクリル繊維の製販
	JOROGASO Lda	プレス工業(株)	1998	燃料タンク, シャシー部品, バンパーの製販
	MTE-Mitsubishi Trucks Europe S.A.	三菱自動車工業(株)(Mitsubishi Motors Corp..)	1990	商業車の製販
	NEC Portugal-Telecomunicacoes e Sistemas, S.A.	日本電気(株)	1995	通信関連機器(電話交換機, 電話機, 搬送機器, 無線通信機器)の製販, 保守, R&D
	Nemoto Portugal-Quimica Fina LDA	根本特殊化学(株), 日商岩井(株)	1990	無機・蛍光顔料の製販, R&D
	PIONEER TECHNOLOGY PORTUGAL SA	パイオニア(株)[Pioneer Technology Belgium N.V.,Pioneer Europe N.V.]	1995	カーステレオ, CD製品
	Salvador Caetano,I.M.V.T.,S.A.	トヨタ自動車(株)	1971	バス・ボディー, 自動車部品, 商用車(トヨタ車)の組立
	Shotic Europa-Industria de Aluminio,Lda	昭和電工(株)	1998	自動車エアコン用コンプレッサー部品(アルミニウム鍛造成形品)の製造
	Sun Chemical Portugal-Tintas Graficas S.A.	大日本インキ化学工業(株)	1989	印刷用インキの製販
	TESCO-Componentes Para Automoveis,LDA	(株)メッツ, EUTIC	1993	アルミ・ダイカスト製品の製販
Textil Tsuzuki,LDA.	都築紡績(株), 大府興業(株), 都築商事(株)	1988	綿糸の製販	

国名	現地企業名	日本側企業名	設立	業種内容
ポルトガル	Uchiyama Portugal Vedantes LDA	内山工業(株), Uchiyama America Inc.	1996	ゴム, 亜鉛メッキ製ベアリングシールの製造
	Yazaki Saltano de Portugal,C.E.A.,LDA	矢崎総業(株)	1986	自動車用組電線の製造
	YKK Portugal,LDA.	YKK(株), YKK France Sarl.	1981	金属ボタン・面ファスナーの製販
スイス	Jean Lassale S.A.	セイコー(株)	1976	時計の製販
	JT International S.A.	JT	1999	たばこ製品の販売及び製造
	Sun Chemical AG (S.A., LTD)	大日本インキ化学工業(株)(Sun Chemical Group B.V.)	1992	印刷用インキの製販
	Waelzlager Industrierwerke Bulle AG.	日本精工(株)(RHP Barings Ltd)	1961	軸受の製販
ギリシャ	Hellenic Steel Company	Marubeni-Itochu Steel Europe	1972	冷延製品, プリキ, 亜鉛鉄板等の製販
	Tosoh Hellas A.I.C.	東ソー(株), 三菱商事(株)	1973	電解二酸化マンガンの製造, R&D
	Y.K.K. Hellas A.E.B.E.	YKK(株), YKK Holding Europe	1983	ファスナー製品の製販
ポーランド	Bridgestone Poland Sp. z o.o.	(株)ブリヂストン	1998	乗用車用ラジアルタイヤの製造
	CALSONIC KANSEI POLAND Sp.z o.o.	カルソニック(株)(Calsonic Kansei Europeplc.)	1997	カーヒーターの製造
	CARBO TOKA Sp.z o.o.	北海道東科ファインテック(株)	1995	ガス計量器用製品の製販
	DENSO Manufacturing Polska Sp.z o.o.	(株)デンソー(DENSO Manufacturing Italia S.p.A.)	1999	小型モータの製造・販売
	DENSO THERMAL SYSTEMS POLSKA Sp.z.o.o.	(株)デンソー	2001	ヒータ, コックピットモジュールの製造販売
	Euro comfort Sp.z o.o.	(株)ビックカメラ	1995	羽毛寝具の製造
	ISUZU MOTORS POLSKA Sp.z o.o.	いすゞ自動車(株)	1997	ディーゼル・エンジンの製造・販売
	MES Poland Sp.z o.o.	三井造船(株)	1998	圧力容器等の設計エンジニアリング、製造・販売
	MOI Tech Europe Sp.z o.o.(Polska)	三ツ星ベルト(株)	2002	自動車用伝動ベルトの製造
	NSK ISKRA S.A.	日本精工(株)(NSK Europe Ltd.), ニチメン(株)	1998	ベアリング, ローラーの製造, R&D
	Matsushita Battery Poland S.A.	松下電池工業(株), 松下電器産業	1993	マンガン乾電池の製造
	SEWS-POLSKA Sp.z o.o.	住友電気工業(株)(Sumitomo Electric Wiring Systems Europe Ltd.)	1995	ワイヤーハーネス(自動車用組立電線)及びその部品の製造
	Takata Petri Polska Sp.z o.o.	タカタ(株)(Takata Petri AG)	2001	エアバッグ, 自動車野の内装の製造
	Toho Poland Sp.z o.o.	東邦工業(株)	2002	ベアリング用部品の製造
	Toyo Seal Poland Sp.z o.o.	東洋シール工業(株)	2002	ベアリング用ゴムシールの製造
	Toyota Motor Manufacturing Poland sp.z o.o.(TMMP)	Toyota Motor Europe Manufacturing(ベルギー)	1999	トランスミッション(変速機)の製造
	TRI (Poland) Sp.z o.o.	東海ゴム工業(株), 三井物産(株)	1999	自動車用防振ゴム, その他ゴム製品の製造・販売

国名	現地企業名	日本側企業名	設立	業種内容
ポーランド	YKK Poland Sp.z o.o.	YKK Holding Europe B.V.,YKK Europe Ltd.	1996	各種ファスナーの製造・販売
チェコ	AFL Czech, s.r.o.	㈱フジクラ	2002	自動車用ケーブル
	AIRS Manufacturing Czech	デンソーエアーズ(株)	2002	自動車エアコン用アルミ・チューブ
	Aisan Bitron Europe	愛三工業	2000	自動車の燃料システム
	Aisin Europe Mfg. Czech	アイシン精機(株)	2002	自動車エンジン用ポンプ
	Alps Electric Czech, s.r.o.	アルプス電気(株)	1995	パソコン・キーボード、ビデオ・モジュレーターの製造
	Aoyama Automotive Fasteners Czech, s.r.o.	㈱青山製作所	2002	自動車用ファスナー
	AVX CZECH REPUBLIC, S.R.O.	京セラ(株)(AVX Ltd.)	1992	タンタルチップ・キャパシターの製造, R&D・デザイン
	Czech Republic ONAMBA s.r.o.	オーナンバ(株)	2001	AV機器用ワイヤハーネス
	Daiho(Czech) s.r.o.	大宝工業(株)、ドイツ三井物産(株)、東京三井物産(株)	2000	プラスチック製品(テレビキャビネット)の製造と販売
	Denso Manufacturing CR	㈱デンソー	2001	自動車用エアコン
	Electric Powersteering Components Europe, s.r.o.	三菱電機(株) 光洋精工(株)	2001	自動車用電動パワーステアリング(EPS)の電子制御ユニット(ECU)
	EPCOS, s.r.o.	松下電器産業(株)	1999	半導体
	Epispol	大日本インキ化学工業株	2002	エポキシ樹脂
	Fujikoki	不二工機	2001	自動車部品
	Furukawa Autoparts Central Europe, s.r.o.	古河電気工業(株)	2001	自動車用ワイヤーハーネス
	Futaba Industrial Czech	フタバ産業(株)	2002	自動車排気システム
	Geospol Uhřetínov, s.r.o.	NPK Europe	2001	建設用機械
	Glaverbel Czech,a.s.	旭硝子(株)(Glaverbel S.A.)	1991	板ガラス, 加工ガラスの製販
	Indet Safety Systems	日本化薬(株), ニチメン(株)	1999	スクウィープの製販, R&D
	JCEE, s.r.o	ジェーシーシーエンジニアリング(株), ファーイーストエンジニアリング(株)	1992	キャパシターの製販
Koito Czech	㈱小糸製作所	2001	自動車用ランプ	
Koyo Seiko	光洋精工(株)	2002	電動パワーステアリング	
LIPLATEC, s.r.o.	シミズ工業(株)	2002	自動車用プラスチック成型品	
Matsushita Automation Controls, s.r.o.	松下電工(株)(ユーロ松下電工(株))	1997	リレー, スイッチ等制御部品の製造	
Matsushita Communication Industrial Czech,s.r.o.	松下通信工業(株), 松下電器産業(株)	2001	携帯電話・カーオーディオ	

国名	現地企業名	日本側企業名	設立	業種内容
チェコ	Matsushita Television Central Europe,s.r.o.	松下電器産業(株)	1996	カラーテレビ及び映像機器の製造, R&D
	Mitsubishi Electric Automotive Czech S.R.O.	三菱電機(株)	2000	自動車電装品の生産・販売
	Nikom,a.s.	日商岩井, 日本重化学工業, 日本国際協力機構	1993	フェロ・バナジウムの製販
	OPTREX Chech, a.s.	オプトレックス	1996	液晶表示装置(LCD)
	Shimano Czech Republic, s.r.o.	株シマノ	2000	自転車用ギアの製造
	Showa Aluminium Czech, s.r.o.	昭和アルミニウム(株)	1997	自動車エアコン用コンデンサーの生産
	Sumikei Czech, s.r.o.	住友軽金属工業(株)	2002	自動車エアコン用アルミ部品
	SY Wiring Technologies Czech, s.r.o.	矢崎総業(株)	2001	自動車用ケーブル
	Takada Industries CR	(有)高田工業	2002	自動車用精密プラスチック部品
	Takata-Petri-Parts, s.r.o.	タカタ	1992	自動車用ケーブル
	TG Safety Systems Czech	豊田合成(株) 豊田通商(株)	2001	自動車用ステアリング・ホイール、エアバッグ
	Toray Textile Central Europe, s.r.o.	東レ(株)	1997	ポリエステル長繊維織物の製販
	Toyota Peugeot Citoen Automobile Czech	トヨタ自動車(株)	2002	自動車製造
	TRCZ, s.r.o.	東海理化	2001	自動車用スイッチ
	TRIS Czech, s.r.o.	トライス(株)	2001	自動車エンジン用カーボンブラシ
	Visteon-Nichirin-Czech, s.r.o.	株ニチリン	2001	自動車冷却システム用ゴム・ホース
Zexel Valeo Climate Control	株ゼクセル・ヴォレオ・クライメート・コントロール(ZVCC)	2002	自動車エアコン用コンプレッサー	
スロバキア	Matsushita Audio Video (Slovakia) s.r.o.	松下電器産業(株)(独)	2000	家庭用VTR
	Matsushita Electronic Components (Slovakia) s.r.o.	松下電子部品(株)(ドイツ松下電子部品(有))	1997	電源, トランスコイル, AV機器用チューナー, リモコンの製造
	Sluzba SIIX Electronics s.r.o.	SIIX Europe(独)	2001	基板実装
	Sony Slovakia, spol.s.r.o	ソニー(株)(Sony Europe B.V.)	1996	テレビの基幹部品である電子銃と偏向ヨークの製販, テレビ組立て
	Sumitomo Electric Wiring Systems-Slovakia s.r.o.	住友電気工業(株)(Sumitomo Electric Wiring Systems (Europe) Ltd.)	1996	ワイヤーハーネス(自動車用組立電線)及びその部品の製造
	Todenco Slovakia	東京電線工業	2001	電線ハーネス
	TRIM LEADER,a.s.	アラコ(株)	2000	シートカバー(自動車向け)の製造
	Yazaki Debnar Slovakia spol.s.r.o.	矢崎総業(株)	1994	ワイヤーハーネス(自動車用組電線)の製造
ハンガリー	ARK-TECH KFT.	株アーク	2001	プラスチック製品用金型、成形品の生産
	AGROFERM Hungarian-Japanese Fermentation Industry Ltd.	協和発酵工業(株)	1987	飼料添加物, Lリジンの製販

国名	現地企業名	日本側企業名	設立	業種内容
ハンガリー	Aikawa Hungaria Elektronikai KFT.	株相川プレス工業(Exas Philippines, Inc)	1998	電子機器用機械部品, カーオーディオ部品
	Alpine Electronics Manufacturing of Europe Ltd.	アルパイン(株)	1998	カーオーディオ機械の生産
	Clarion Hungary Electronics Kft.	クラリオン(株)	1997	車載用音響機器の製造
	DAIAMOND ELECTRIC MAGYARORSZAG Kft.	ダイヤモンド電機(株)	2000	自動車部品
	Delphi Calsonic Magyarorszag Gyarto Kft.	カルソニック(株)	2000	カーエアコン部品
	DENSO Manufacturing Hungary Ltd.	株デンソー	1997	ディーゼル噴射ポンプの製造
	Digital Disc Drivers Kft.	タナシン電機(株), Tanashin (Europe) GmbH	1997	CDプレーヤー部品, CD-ROM部品の製造
	Euro Exedy Cluch Ltd.	株エクセデイ, 伊藤忠商事(株), ダイキンクラッチヨーロッパリミテッド	1993	自動車用マニュアルクラッチの製販
	Euro Wire & Cable Services Ltd.(EWCS)	日立電線(株)グループ, 早川電線(株)グループ, アサヒ通信(株)	1997	ワイヤーハーネスの製造・販売
	FCI Furukawa Composite Insulator Co.,Ltd.	古河電気工業(株)	1995	シリコン碍子の製販
	HOYA LENS Manufacturing Hungary Rt.	HOYA(株)(HOYA LENS Europe N.V.)	1994	光学レンズ
	Hungaria Feather Processing Ltd. (Hungaria Tollfeldolgozo KFT)	株ブルボン	1990	ダウンの製販
	Magyar Suzuki Corporation	スズキ(株), 伊藤忠商事(株)	1991	乗用車の製販
	Mitsuba	株ミツバ	2001	自動車部品
	Musashi Hungary Manufacturing,Limited (MHM)	武蔵精密工業(株)	2000	自動車部品
	NICOLOR RT.	大日精化工業(株), 兼松(株)	1991	顔料中間製品の製販
	Nissho Hungary Piccision Kft.	日昌(株)	1999	エレクトロニクス・自動車関連の粘着・フィルム・発泡体をベースにした部材加工の生産、アSEMBリ
	Ortech Europe Kft.	ユーシン	2000	自動車部品
	SANSHIN (Hungary) Kft	サンシン電機(株)	1999	カーステレオおよびカーステレオ用チューナーの製販, 各種PCB組立加工
	Sanyo Hungary Kft.	三洋電機(株), Sanyo Energy(Europe) GmbH	1999	携帯電話用ニッケル水素電池、リチウムイオン電池の製造
SEI Interconnect Products (Hangary) Manufacturing Limited Liability Company	住友電気工業(株)	2000	ケーブル製造	
SEWS Hungary Ltd.	住友電気工業(株), 住友電装(株)	1996	自動車用ワイヤーハーネスの製販	
SEWS Components Europe Hungary Ltd.	SEWS Components Europe B.V.,Sumitomo Electric Wiring Systems Europe Ltd.	2002	自動車用部品の製造販売	
Shinwa Precision (Hungary) Co.,Ltd.	シンワ(株)	1998	オーディオ用カセットデッキ及びCD等の光ディスク機器並びにプラスチック・メタル部品等関連部品の開発、製販	
SMK Hungary Kft	SMK(株)	2000	携帯電話等用電子部品	
Sony Hungaria KFT	ソニー(Sony Holding B.V.)	1994	AV機器の製販	
Stanley Electric Hungary krf.	スタンレー電気(株)	2001	自動車用ランプ製造	

国名	現地企業名	日本側企業名	設立	業種内容
ハンガリー	Taiho Corporation of Europe Kft.	大豊工業(株)	2000	自動車部品の製造
	TAKANO HUNGARY KFT.	株高野工業	2002	カーオーディオ部品
	Tanashin (Europe) Kft.	タナシン電機(株)(Tanashin (Europe) GmbH)	2000	カーオーディオ部品
	TDK Electronics Hungary KFT.	TDK(TDK Electronics Europe GmbH)	1995	電源トランス(ノイズフィルター, フェライトコア, チップコンデンサー等)の製販
	Tokai-Hetszolo Rt.	サントリー(株)	1991	ワインの製販
	TSUBAKI-HOOVER Hungary Ltd.	株ツバキ・ナカシマ(Hoover Precision Products, Inc.)	1999	ローラーの製造
ルーマニア	Fuji Magnetics Romania S.R.L.	Fuji Magnetics GmbH(独)	2001	フィルム装填カメラ用部品製造・加工
	Koyo Romania S.A.	光洋精工(株)	1998	ベアリングの製造, R&D
	SEWS-Romania	住友電気工業(株) 住友電装(株)	2000	ワイヤハーネス(自動車用組電線)及び関連部品
	TAKATA-PETRI ROMANIA S.R.L.	タカタ(株)(TAKATA-PETRI A.G.)	2001	ハンドル部品
	JTI-Romania	日本たばこ(株)(JT International Holding BV)	2000	タバコ製造
	YKK Romania S.R.L.	YKK	2002	ファスナーの製造・販売
	Sol-Plus Romania	ソルプラス(株)	2002	プラスチック金型・成型、ソフトウェア開発
リトアニア	S-Y Wiring Technologies GmbH(Baltijos Automobiliu Technika)	矢崎総業(株), Siemens-VDO Automotive	2001	自動車用ワイヤーハーネス
トルコ	Anadolu Honda Otomobilcilik A.S.	本田技研工業(株)	1992	乗用車(CIVIC)の製販
	Anadolu Isuzu Otomotiv Sanayi Ve Ticaret A.S.	いすゞ自動車(株), 伊藤忠商事(株)	1980	トラック・バスの製販
	BRISA Bridgestone Sabanci Lastik Sanayi ve Ticaret Anonim Sirketi	株ブリヂストン	1988	タイヤ・チューブ, フラップの製販, R&D
	EGE Plantek Cicekcilik Ltd.Sti.	第一園芸(株), 三井物産(株)&トルコ三井物産(有), 三井不動産(株)	1992	花の苗及び種子の製販
	Honda Anadolu Motosiklet Uretim	本田技研工業(株)	1995	二輪車の組立, 販売
	Nitta Rultrans transmission Sanayi ve Ticaret Anonim Sirket	ニッタ	2001	伝道用平ベルトの製造
	Takanichi Otomotiv ic Doseme Parcalari Sanayi ve Ticaret A.S.	高島屋日発工業(株), 三井物産(株)	1997	自動車用シート, ドアトリムの製販
	Tat Conserve Sanayi A.S.	カゴメ(株), 住友商事(株)	1987	トマト加工品の製販
	TAT Tohumculuk A.S.	カゴメ(株), 住友商事(株), カネコ種苗(株)	1987	種苗育種の製販
	Toyota Sabanci Motor Manufacturing Turkey Inc.	トヨタ自動車(株), 三井物産(株)	1990	自動車(カローラ)の製造
	Toyotetsu Turkey Inc.	豊田鉄工	2001	自動車用プレス部品の製造
	YAZAKI OTOMOTIV YAN SANAYIVE	矢崎総業(株)	1995	自動車用組電線の製販
	YKK Metal ve Plastik Urunleri Sanayi ve Ticaret A.S.	YKK(株)(YKK Holding Europe B.V.)	1991	ファスナーの製販



## 付属資料：製造業（業種別）

業種名	国名	現地企業名
食品・農水産加工	英国	Ben Nevis Distillery(Fort William) Ltd
	英国	Morrison Bownore Distillers Ltd.
	英国	Nakano Europe Limited
	英国	Princes Ltd.
	英国	Southern Glasshouse Produce Ltd.(Goldstock Breeding Ltd.)
	英国	The Tomatin Distillery Co.,Ltd.
	英国	Tomen Foods UK Ltd.
	英国	Yamazaki Baking(U.K.)Ltd.
	フランス	Ajinomoto Euro-Aspartame S.A.
	フランス	AJINOMOTO EUROLYSINE S.A.
	フランス	Beghin-Meiji Industries
	フランス	Chateau Lacaze
	フランス	Chateau Lagrange S.A.
	フランス	Chateau Reysson S.A.R.L.
	フランス	Comaboko,S.A.
	フランス	Domaine de Fontseche S.A.R.L.
	フランス	Domaine de la Lauzade Kinuito (S.A.R.L.)
	フランス	Fromagerie Lorraine de Vezelise S.A.(F.L.V.)
	フランス	Generale Biscuit Glico France
	フランス	Grands Millelimes de France
	フランス	Louis Royer Et Cie S.A.
	フランス	Raguneau S.A.
	フランス	SC Chateau Beychevelle
	フランス	SCE Chateau Beaumont
	フランス	Shiba's France S.A.
	フランス	Societe d'Exploitation et de Participation Viti-Vinicole(SEPV)
	フランス	Toraya France S.A.R.L.
	フランス	Yamazaki France S.A.
	ドイツ	Milei GmbH
	ドイツ	Weingut Reichsrat Von Buhl
	オランダ	Holland Sweetener Company VOF
	オランダ	Hosokawa Ter Braak B.V.
	オランダ	KIKKOMAN FOODS EUROPE B.V.
	オランダ	Nissin Foods B.V.
	オランダ	Yakult Nederland B.V.
	ベルギー	Fuji Oil Europe
	スペイン	Alcoholes y Vinos,S.A.(ALVISA)
	スイス	JT International S.A.
	ハンガリー	Tokai-Hetszolo Rt.
	ルーマニア	JTI-Romania
	トルコ	EGE Plantek Cicekcilik Ltd.Sti.
トルコ	Tat Conserve Sanayi A.S.	
トルコ	TAT Tohumculuk A.S.	
繊維(糸・織布)	英国	Dundee Textiles Ltd.
	英国	Toray Textiles Europe Ltd.(TTEL)
	ドイツ	Tenax Fibers GmbH & Co. KG
	スペイン	Textil Celrá,S.A.
	イタリア	Achille Pinto Tintoria Stamperia, S.p.A.
	イタリア	Alcantara S.p.A.
	イタリア	TMI Europe S.p.A.
	ポルトガル	Textil Tsuzuki,LDA.
チェコ	Toray Textile Central Europe, s.r.o.	
衣服・繊維製品	英国	Aquascutum Group,Plc.
	英国	Daks Simpson Group PLC
	英国	Freed of London Ltd.
	英国	Haythornthwaite & Sons Ltd.
	英国	John Laing of Hawick Ltd.
	英国	MINOVA LTD.
	英国	NAGATA SEIKI CO., (UK) LTD.
	英国	The New Zipper Co Ltd
	フランス	Balenciaga S.A.
	フランス	Comme des Garcons S.A.

業種名	国名	現地企業名
衣服・繊維製品	フランス	Emilio Robba SARL
	フランス	Exil S.A.
	フランス	Hanae Mori Haute Couture S.A.
	ドイツ	DYNAT Gesellschaft Fuer Verschluss Technik Und Feinmechanik GmbH
	イタリア	Barba's Diffusione S.r.l.
	イタリア	Gibo'co S.p.A.
	イタリア	Onward Italia S.p.A.
	オーストリア	Fischer GmbH
	ハンガリー	Hungaria Feather Processing Ltd. (Hungaria Tollfeldolgozo KFT)
木材・木製品 (家具・インテリア製品を除く)	フィンランド	Misawa Home of Finland OY
	フィンランド	Na Na Europe Ltd.
	フィンランド	Oy Shinshowa Finland Ltd.
	スウェーデン	Daikichi Corporation AB
	スウェーデン	Tomoku Hus AB
	オーストリア	LAMCO Holzverarbeitungsges.m.b.H.
家具・インテリア製品	フランス	Treca de Paris
紙・パルプ	ドイツ	KANZAN Spezialpapiere GmbH
	ドイツ	Mitsubishi Hitec Paper Bielefeld
	ドイツ	Mitsubishi Hitec Paper Flensburg
	ドイツ	Mitsubishi Paper GmbH
	ドイツ	Nakagawa Manufacturing (Europe) GmbH
	ドイツ	Ruetgers Kureha Solvents GmbH
	オランダ	Uni-Charm Molnlycke B.V.
	スペイン	Papeles y Cartones de Europa,S.A. (EUROPAC)
	フィンランド	Jujo Thermal OY
印刷・出版	ドイツ	Fujicolor Photex GmbH & Co.
	ドイツ	Simrax GmbH
	オランダ	Fuji Photo Film B.V.
化学・石油製品	英国	Accuromm U.K. Ltd.
	英国	AKZO NOBEL NIPPON PAINT
	英国	Asahi Fluoropolymers UK Ltd
	英国	Asahi Thermofil
	英国	Canyon Europe Ltd.
	英国	Diaplastics (U.K.) Ltd.
	英国	DuPont Teijin Films U.K. Limited
	英国	Dynic (UK) Ltd.
	英国	F2 Chemicals Ltd
	英国	Fuji Copian (U.K.) Ltd.
	英国	Gibbon Group PLC
	英国	Goldwell (Hair Cosmetics) Ltd.
	英国	Graphite Technologies PLC
	英国	IK Precision Company Ltd.
	英国	Image Polymers Europe UK Partnership
	英国	Krehalon U.K. Ltd.
	英国	LNP Engineering Plastics UK Ltd
	英国	Nesco Ltd.
	英国	Nippon Gohsei UK Ltd.
	英国	Rohm and Haas (Scotland) Ltd.
	英国	Sanko Gosei (U.K.) Ltd.
	英国	Sansetsu (U.K.) Ltd.
	英国	Sekisui (U.K.) Ltd.
	英国	Sun Chemical Ltd.
	英国	Swift Adhesives Ltd.
	英国	Synthomer Ltd.
	英国	Takiron (U.K.) Ltd.
	英国	Tamura Kaken (U.K.) Ltd.
	英国	Tenma U.K. Ltd.
	英国	Tennants Inks & Coating Supplies Ltd.
英国	The BOC Group	
英国	THE INX GROUP (U.K.) LTD.	
英国	Union Chemicar U.K. Ltd.	
英国	Usher-Walker Group Ltd.	

業種名	国名	現地企業名
化学・石油製品	英国	Zeon Chemicals Europe Ltd.
	フランス	Adeka Palmarole S.A.S
	フランス	Arysta Life Science Europe S.A.
	フランス	Akzo Nobel Nippon Paint S.A.
	フランス	Asahi Thermofil (France) S.A.
	フランス	CALLIOPE S.A.
	フランス	Dacral S.A.
	フランス	Francolor Pigments S.A.
	フランス	Georget S.A.
	フランス	Heitz Alsacol Industries,S.A.
	フランス	JSP International Sarl
	フランス	Kao Corporation France
	フランス	Kodak Polychrome France S.A.
	フランス	Pochet Inoac Inc.
	フランス	Reichhold Chemi S.A.
	フランス	Sansetsu France S.A.
	フランス	Sealed Air Packaging, S.A.
	フランス	Shiseido International France
	フランス	SISSA (SUD ISK-SNPE S.A.)
	フランス	Societe des Fibres de Carbone S.A. (SOFICAR)
	フランス	Structil S.A.
	フランス	Sun Chemical S.A.
	フランス	Swift Adhesifs S.A.
	フランス	Takasago Europe Perfumery Laboratory S.A.R.L.
	フランス	Three Bond Europe S.A.
	フランス	Toray Plastics Europe S.A.(TPEU)
	ドイツ	Akzo Nobel Nippon Paint GmbH
	ドイツ	Chukyo Europe GmbH
	ドイツ	Goldwell GmbH
	ドイツ	Hartmann Druckfarben GmbH
	ドイツ	Kao Chemicals GmbH
	ドイツ	KURARAY EUROPE GMBH
	ドイツ	Kurita Europe GmbH
	ドイツ	Mitsubishi Polyester Film GmbH
	ドイツ	Nippon Gohsei Europe GmbH
	ドイツ	NITTAN Handelsvertretungen GmbH
	ドイツ	Polychrome GmbH
	ドイツ	Reichhold Chemie GmbH
	ドイツ	Sansetsu Deutschland GmbH
	ドイツ	Sumika Color Europe GmbH
	ドイツ	Sun Chemical Druckfarben GmbH
	ドイツ	Sun Chemical Pigmente GmbH
	ドイツ	Takasago Europe GmbH
	ドイツ	Wako Chemicals GmbH
	オランダ	Chugoku Paints B.V.
	オランダ	Delamine B.V.
	オランダ	DuPont Teijin Films Netherlands B.V.
	オランダ	Eslon B.V.
	オランダ	IRIS Ohyama Europe B.V.
	オランダ	KISUMA CHEMICALS B.V.
	オランダ	Krehalon Industrie B.V.
オランダ	Krehalon Synclair Packaging B.V.	
オランダ	Plalloy MTD B.V.	
オランダ	Sekisui Alveo B.V.	
オランダ	Sekisui Jushi B.V.	
オランダ	Sekisui S-Lec B.V.	
オランダ	Shin-Etsu PVC B.V.	
オランダ	Shin-Etsu Silicones Europe B.V.	
オランダ	Shin-Etsu VCM B.V.	
オランダ	Sony Chemicals Europe B.V.	
オランダ	Teijin Twaron B.V.	
ベルギー	Eval Europe N.V.	

業種名	国名	現地企業名
化学・石油製品	ベルギー	FM Technologies S.A.
	ベルギー	Fuji Hunt Photographic Chemicals N.V.
	ベルギー	Gunze Plastics & Engineering Corporation of Europe N.V.
	ベルギー	Hishi Plastics Europe S.A.
	ベルギー	JSR Electronics N.V.
	ベルギー	Kaneka Belgium N.V.
	ベルギー	MEC Europe N.V.
	ベルギー	N.V. Goldwell Belgium S.A.
	ベルギー	Nippon Shokubai Europe N.V.
	ベルギー	Nitto Europe N.V.
	ベルギー	OMNICHEM
	ベルギー	Parker Industries of Europe N.V.
	ベルギー	Sun Chemical ECP S.A./N.V.
	ベルギー	Sun Chemical S.A.
	ルクセンブルク	DuPont Teijin Films, Europe
	アイルランド	INX International Ink Company
	アイルランド	Sun Chemical Inks(Ireland)Ltd.
	スペイン	Aceites Esenciales y Derivados S.A.(ACEDESA)
	スペイン	Cotisa Tintas,S.L
	スペイン	Daicolorchem EU, S.A.
	スペイン	DIC Coatings,S.L.
	スペイン	Gousei Ibérica,S.A.
	スペイン	Hebron,S.A.
	スペイン	Kanaflex España,S.A.
	スペイン	Kanase España,S.A.
	スペイン	Kao Corporation,S.A.
	スペイン	Sakata Inx España,S.A.
	スペイン	Sun Chemical S.A.
	スペイン	UBE Chemical Europe,S.A.
	スペイン	UBE Engineering Plastics,S.A.
	イタリア	Ajinomoto Italia/ Bioitalia S.p.A.
	イタリア	Akzo Nobel Nippon Paint SRL
	イタリア	Emblem Europe S.p.A.
	イタリア	Fisat S.p.A.
	イタリア	Italpet Reforme S.p.A.
	イタリア	Marghera Butadiene S.p.A.
	イタリア	Resindion S.r.l.
	イタリア	Sun Chemical S.p.A (Demachem Division).
	イタリア	Sun Chemical,S.p.A.
	イタリア	TOK Italia S.p.A.
	イタリア	Toyo Tanso Europe S.p.A.
	ノルウェー	Reichhold A.S.
	スウェーデン	Akzo Nobel Nippon Paint AB
	スウェーデン	Coates Lorilleux AB
	デンマーク	Sun Chemical A/S
	オーストリア	Reichhold Chemie GmbH
	オーストリア	Sun Chemical A.G.
	ポルトガル	Companhia Industrial de Resinas Sinteticas, CIRES, S.A.
	ポルトガル	FISIPE S.A.
	ポルトガル	Nemoto Portugal-Quimica Fina LDA
	ポルトガル	Sun Chemical Portugal-Tintas Graficas S.A.
	ギリシャ	Tosoh Hellas A.I.C.
	スイス	Sun Chemical AG (S.A., LTD)
チェコ	Daiho(Czech) s.r.o.	
チェコ	Epispol	
ハンガリー	AGROFERM Hungarian-Japanese Fermentation Industry Ltd.	
ハンガリー	NICOLOR RT.	
医薬品	英国	Advanced Healthcare Ltd.
	英国	Terumo UK(Branch of Terumo Europe N.V.)
	英国	The Mentholatum Co.,Ltd.
	フランス	Thepenier Pharma Industrie S.A.
	フランス	Daiichi Sanofi Laboratories Synthelabo

業種名	国名	現地企業名	
医薬品	フランス	Fujisawa SARL	
	フランス	Menicon europe S.A.	
	フランス	Menicon Pherme	
	フランス	Sankyo Pharma France SARL	
	フランス	Synthelabo Tanabe Chimie S.A. (S.T.C.)	
	ドイツ	Klinge Pharma GmbH	
	ドイツ	Nutrichem Diaet Pharma GmbH	
	ドイツ	Olympus Diagnostica GmbH	
	ドイツ	Sankyo Pharma GmbH	
	ドイツ	Sysmex Europe GmbH	
	オランダ	Yamanouchi Europe B.V.	
	ベルギー	Eurogenetics N.V.	
	ベルギー	GC EUROPE N.V.	
	ベルギー	Kaneka Pharma Europe N.V.	
	ベルギー	Terumo Europe N.V.	
	ベルギー	Tosoh Belgium,N.V.	
	アイルランド	Fujisawa Ireland,Ltd.	
	アイルランド	Klinge Pharma & Co.	
	アイルランド	Olympus Diagnostica GmbH(Irish Branch)	
	アイルランド	Ophtecs Euro Ltd.	
	アイルランド	Takeda Ireland Ltd.	
	アイルランド	Yamanouchi Ireland Co.,Ltd.	
	スペイン	Asahi Vet,S.A.	
	スペイン	Tedec Meiji Farma,S.A.	
	イタリア	Eurogenetics Italia SRL	
	イタリア	Fujisawa SRL	
	イタリア	Miteni S.p.A.	
	イタリア	Takeda Italia Farmaceutici S.p.A.	
	フィンランド	Santen OY	
	ゴム製品	英国	Dunlop Tyres Ltd.
		英国	Freudenberg Technical Products LP
		英国	ILLBRUCK-KOIKE Ltd.
英国		Toyo Seal Industries Co Ltd(UK-BRANCH)	
フランス		Bridgestone / Firestone France S.A.	
フランス		Dunlop France S.A.	
フランス		Laboratoires Radiatex S.A.	
フランス		S.E.I.A. S.N.	
ドイツ		Bando Chemical Industries (Europe) GmbH	
ドイツ		Dunlop GmbH	
ドイツ		KBRT	
ドイツ		Pneumant Reifen GmbH	
オランダ		Hokushin Europe B.V.	
オランダ		Nitta Corporation of Holland B.V.	
ベルギー		Bridgestone/Firestone Europe S.A.	
アイルランド		I.O. Systems Ltd.	
アイルランド		OKURA AUTOMATION IRL LTD	
スペイン		Bridgestone / Firestone Hispania,S.A.	
スペイン		Y-TEC Europa, S.A.	
イタリア		BRIDGESTONE / FIRESTONE ITALIA S.P.A.	
ポルトガル		Uchiyama Portugal Vedantes LDA	
ポーランド		Bridgestone Poland Sp. z o.o.	
ポーランド		Toyo Seal Poland Sp.z o.o.	
ポーランド		TRI (Poland) Sp.z o.o.	
トルコ		BRISA Bridgestone Sabanci Lastik Sanayi ve Ticaret Anonim Sirketi	
トルコ		Nitta Rultrans transmission Sanayi ve Ticaret Anonim Sirket	
窯業・土石		英国	NGF Europe Ltd.
	英国	Nippon Electric Glass(UK) Ltd.	
	英国	TYK Ltd.	
	フランス	Glaverbel France S.A.	
	ドイツ	Boizenburg Gail-Inax AG	
	ドイツ	Lafarge Refractories GmbH	
	ベルギー	Glaverbel S.A.	

業種名	国名	現地企業名
窯業・土石	ベルギー	Kuwayama Europe N.V.
	ベルギー	NGK-Europe S.A.
	ベルギー	Rotary Nozzle International S.A.
	スペイン	AMR Refractarios,S.A.
	スペイン	Glapiik,A.I.E.(Horno Flot)
	イタリア	Glaverbel Italy S.R.L.
	チェコ	Glaverbel Czech,a.s.
鉄鋼	ドイツ	Bregal Bremer Galvaniseriungs GmbH
	オランダ	Kobelco Welding of Europe B.V.
	スペイン	ACERINOX,S.A.
	ギリシャ	Hellenic Steel Company
非鉄金属	英国	Cookson Fukuda Ltd.
	英国	Ryobi Aluminium Casting (U.K.) Ltd.
	英国	Senju Manufacturing (Europe) Ltd
	フランス	NGK BERYLCO FRANCE
	フランス	Toyol Europe S.A.
	ドイツ	BT Magnet Technology GmbH
	ルクセンブルク	Circuit Foil Luxembourg S.A.
	アイルランド	Mitsui Denman (Ireland) Ltd.
	ハンガリー	Euro Wire & Cable Services Ltd.(EWCS)
	ハンガリー	SEI Interconnect Products (Hungary) Manufacturing Limited Liability Company
金属製品	英国	B.K.L. Fittings Ltd.
	英国	Diemakers Ltd.
	英国	Katmex UK
	英国	Kato Precision (U.K.) Ltd.
	英国	Kato-Entex Ltd.
	英国	Meiki (U.K.) Ltd.
	英国	NSK BEARINGS EUROPE LTD.
	英国	NSK-AKS Precision Ball Europe Ltd.
	英国	Sharp Precision Manufacturing (U.K.) Ltd.
	英国	YAJIMA (UK) LIMITED
	フランス	LCO-Protomoule Group
	フランス	Amada Outillage S.A.
	ドイツ	LEFO-Formenbau GmbH
	オランダ	Euro-Mit Staal B.V.
	スペイン	Canon Ibérica Manufacturing,S.A.
	スペイン	Eguzkia-NHK,S.A.
	スペイン	Ibérica de Suspensiones,S.A.
	スペイン	Kitz Corporation of Europe,S.A.
	スペイン	Mitsubishi Materials España,S.A.U.
	スペイン	Muelles y Ballestas Hispano-Alemanas,S.A.
	スペイン	Nachi Industrial,S.A.
	イタリア	YKK Fasteners S.p.A
	オーストリア	Amada Austria GmbH
	ポルトガル	CABELAUTO-cabos para automobeis,S.A.
	ポルトガル	Shotio Europa-Industria de Aluminio,Lda
	ポルトガル	TESCO-Componentes Para Automoveis,LDA
	チェコ	Nikom,a.s.
	ハンガリー	ARK-TECH KFT.
	リトアニア	S-Y Wiring Technologies GmbH(Baltijos Automobiliu Technika)
	一般機械	英国
英国		Amada United Kingdom Limited
英国		Asahi Diamond Industrial U.K.Co.,Ltd.
英国		Eadie Brothers & Co.,Ltd.
英国		Flexello Ltd.
英国		Fujifilm Electronic Imaging Ltd.
英国		Heathway Ltd.
英国		Honda Engineering Europe Ltd.
英国		Hoshizaki Europe Ltd.
英国		Hosokawa Micron Ltd.
英国		KAWASAKI PRECISION MACHINERY (UK) LTD.
英国		Kitagawa Europe Ltd.

業種名	国名	現地企業名
一般機械	英国	Komatsu U.K. Ltd.
	英国	Koyo Bearings (Europe) Ltd.
	英国	Matsuura Machinery PLC
	英国	Miracle Engineering Europe
	英国	Mitsui Babcock Energy Ltd.
	英国	Organo (UK) Ltd.
	英国	Organo Europe Ltd
	英国	OSG UK LIMITED
	英国	PGM Ballscrews Ltd.
	英国	Robertson Geologging Ltd.
	英国	Satake Corporation UK Division
	英国	SHI Cyclo Drive Europe Ltd
	英国	SMC Pneumatics (U.K.)Ltd.
	英国	Taikisha Europe Ltd.
	英国	Three Bond Europe S.A.S (UK Branch)
	英国	Tomoe Tritec,Ltd.
	英国	Tomoe Valve,Ltd.
	英国	Toyoda Koki Automotive UK,Ltd.
	英国	Yamazaki Machinery (U.K.) Ltd.
	英国	Yuken (U.K.) Ltd.
	フランス	Amada Europe S.A.
	フランス	Ammann-Yanmar S.A.
	フランス	Honda Europe Power Equipment S.A.
	フランス	Iris Instruments S.A.
	フランス	Itoh Denki Europe S.A.
	フランス	S2M Societe de Mecanique Magnetique
	フランス	THK Manufacturing of Europe S.A.S.
	ドイツ	Boley GmbH
	ドイツ	Dolmar GmbH
	ドイツ	Eisai Machinery GmbH
	ドイツ	Gebrueder Horder GmbH & Co.
	ドイツ	Heinrich Wagner Sinto Maschinenfabrik GmbH
	ドイツ	Hosokawa Alpine Aktiengesellschaft & Co.OHG
	ドイツ	Hosokawa Bepex GmbH
	ドイツ	Hosokawa Kreuter GmbH
	ドイツ	Hosokawa Micron GmbH
	ドイツ	Kansai Special(Europe) GmbH
	ドイツ	Komatsu Hanomag A.G.
	ドイツ	Komatsu Mining Germany GmbH
	ドイツ	Kubota Baumaschinen GmbH
	ドイツ	Makino GmbH
	ドイツ	Makino GmbH
	ドイツ	Motoman Robotec GmbH
	ドイツ	Neuweg Fertigung GmbH
	ドイツ	Nikkiso Deutschland GmbH
	ドイツ	NTN Kugellagerfabrik (Deutschland) GmbH
	ドイツ	Oiles-Tribomet Gleitelemente GmbH
	ドイツ	Okuma Europe GmbH
	ドイツ	Olympus Winter & Ibe GmbH
	ドイツ	Praezision-Motor-Deutsche Minebea GmbH
ドイツ	ROTA Yokogawa GmbH & Co. KG	
ドイツ	SMC Pneumatik GmbH	
ドイツ	Star Micronics Manufacturing Deutschland GmbH	
ドイツ	Sumitomo (SHI) Cyclo Drive Germany GmbH	
ドイツ	Sumitomo Electric Hartmetallfabrik GmbH	
ドイツ	TD Deutsche Klimakompressor GmbH	
オランダ	Fuji Seal Europe B.V.	
オランダ	Hitachi Construction Machinery(Europe) B.V.	
オランダ	Hosokawa Micron International B.V.	
オランダ	Newlong Holland B.V.	
オランダ	SPF Europe N.V.	
オランダ	YAMADA EUROPE B.V.	



業種名	国名	現地企業名	
一般機械	オランダ	Yanmar Europe B.V.	
	ベルギー	Daikin Europe N.V.	
	ベルギー	Daitube S.A.	
	ベルギー	J.S.T. Europe N.V.	
	アイルランド	Carten Controls Ltd.	
	アイルランド	Neriki Europe Ltd.	
	スペイン	Ebara España Bombas,S.A.	
	スペイン	SMC España,S.A.	
	イタリア	ATOP S.p.A.	
	イタリア	Ebara-Pumps Europe S.p.A.	
	イタリア	F.A.I. Komatsu Industries S.p.A.	
	イタリア	Fiat-Hitachi Excavators S.p.A.	
	イタリア	Italpneumatica Sud SRL	
	イタリア	Komatsu Utility Europe S.p.A.	
	イタリア	Sea Utensili Diamantati S.p.A.	
	イタリア	Shinto Italia S.p.A.	
	イタリア	SMC Italia S.p.A.	
	スウェーデン	Hagby-Asahi AB	
	スウェーデン	Motoman Robotics Europe AB	
	スウェーデン	Organo Toveko AB	
	スウェーデン	SEIBU GIKEN DST AB	
	スウェーデン	SMC Pneumatics Sweden AB	
	オーストリア	SMC Pneumatik GmbH	
	スイス	Waelzlager Industrierwerke Bulle AG.	
	ポーランド	CARBO TOKA Sp.z o.o.	
	ポーランド	DENSO Manufacturing Polska Sp.z o.o.	
	ポーランド	DENSO THERMAL SYSTEMS POLSKA Sp.z.o.o.	
	ポーランド	MES Poland Sp.z o.o.	
	チェコ	Geospol Uhřetínov, s.r.o.	
	チェコ	JCEE, s.r.o	
	ハンガリー	TSUBAKI-HOOVER Hungary Ltd.	
	電気機械	英国	Arcontrol Ltd.
		英国	B.B.M.Electronics Group Limited
		英国	Brother Industries (U.K.) Ltd.
英国		Fujitsu Siemens Computers BV	
英国		Fujitsu Telecommunications Europe Ltd.	
英国		Hochiki Europe U.K. Ltd.	
英国		JVC Manufacturing (U.K.) Ltd.	
英国		Kiyokuni Europe Ltd.	
英国		Kyushu Matsushita Electric (U.K.) Ltd.	
英国		Makita Manufacturing Europe Ltd.	
英国		Matsushita Communication Industrial (U.K.) Ltd.	
英国		Matsushita Graphic Communication Systems (U.K.) Ltd.	
英国		Matsushita Industrial Equipment Co. (U.K.) Ltd.	
英国		Nittan (U.K.) Ltd.	
英国		NOR Systems Ltd.	
英国		Obara Europe Ltd.	
英国		OKI (U.K.) Ltd.	
英国		Orion Electric (U.K.) Ltd.	
英国		Pioneer Technology(U.K.) Ltd.	
英国		Sanyo Industries (U.K.) Ltd.	
英国		Sharp Electronics UK Ltd	
英国		Sharp Manufacturing Co.of the U.K.	
英国		Tamura Hinchley Ltd.	
英国		Toshiba Information Systems(U.K.) Ltd.	
フランス		Ricoh Industrie France S.A.	
フランス		Sharp Manufacturing France S.A.	
フランス		Sony France S.A.	
フランス		Tetras	
フランス		Toshiba Systemes (France) S.A.	
フランス		Yamaha Electronique Alsace S.A.	
ドイツ		Canon Giessen GmbH	

業種名	国名	現地企業名	
電気機械	ドイツ	Denon Electronic GmbH	
	ドイツ	Funai Electric (Europe) GmbH	
	ドイツ	Horiba Europe Automation Division GmbH	
	ドイツ	JVC Video Manufacturing Europe GmbH	
	ドイツ	Matsushita Business Machine (Europe) GmbH	
	ドイツ	Sanyo Industries Deutschland GmbH	
	ドイツ	TEC Electronic Werk GmbH	
	ドイツ	Toshiba Europe GmbH Regensburg Works	
	オランダ	Omron Manufacturing of the Netherlands B.V.	
	ベルギー	Mutoh Belgium N.V.	
	ベルギー	Mutoh Europe N.V.	
	アイルランド	Buffalo Technology Ireland	
	スペイン	Fujitsu Manufacturing España,S.A.	
	スペイン	Hitachi Air Conditioning Products Europe,S.A.	
	スペイン	Matsushita Electric España,S.A.	
	スペイン	Sharp Electrónica España,S.A.	
	スペイン	Sony España,S.A.	
	イタリア	Borletti Climatizzazione S.r.L.	
	イタリア	EuroEngel	
	イタリア	Roland Europe S.p.A.	
	イタリア	Sanyo Argo Clima S.r.l.	
	ポルトガル	NEC Portugal-Telecomunicacoes e Sistemas, S.A.	
	チェコ	Electric Powersteering Components Europe, s.r.o.	
	チェコ	Matsushita Communication Industrial Czech,s.r.o.	
	チェコ	Matsushita Television Central Europe,s.r.o.	
	スロバキア	Matsushita Audio Video (Slovakia) s.r.o.	
	スロバキア	Sluzba SIX Electronics s.r.o.	
	ハンガリー	Sony Hungaria KFT	
	電気・電子部品	英国	AGM Batteries LTD
		英国	Alps Electric (U.K.) Ltd.
		英国	Archotronics Ltd.
		英国	AVX Ltd.
		英国	Electronic Harnesses (U.K.) Ltd.
英国		Fuji Electric (Scotland) Ltd.	
英国		GKK Plastics Ltd.	
英国		Hosiden Besson Ltd.	
英国		ITRON (UK) Ltd	
英国		JEM Europe Ltd.	
英国		Matsushita Electric (U.K.) Ltd.	
英国		Matsushita Electronic Magnetron Corp. (U.K.) Ltd.	
英国		Maxell Europe Ltd.	
英国		Merlin Aerials Ltd.	
英国		Minebea Electronics(U.K.)Ltd.	
英国		Mitsumi (U.K.) Ltd.	
英国		Murata Manufacturing (U.K.) Ltd.	
英国		NEC Semiconductors (U.K.) Ltd.	
英国		Omron Electronic Components Ltd.	
英国		Oshino Manufacturing (U.K.) Ltd.	
英国		Panasonic Owl	
英国		Pico (UK) Limited	
英国		Sanken Power Systems (U.K.) Ltd.	
英国		SEI INTERCONNECT PRODUCTS EUROPE LTD	
英国		SMK (U.K.) Ltd.	
英国		SONY MANUFACTURING U.K.	
英国		Tabuchi Electric U.K. Ltd.	
英国		TDK Systems Europe	
英国		Terasaki (Europe) Ltd.	
英国		YASKAWA ELECTRIC UK Ltd.	
英国		Yuasa Automotive Batteries (Europe) Limited	
英国		Yuasa Battery (U.K.) Ltd.	
フランス		SUMCO FRANCE S.A.S.	
フランス	Epcos S.A.		

業種名	国名	現地企業名
電気・電子部品	フランス	J.S.T. France S.A.
	フランス	J2T Video Tonnerre S.A.
	フランス	KENWOOD Electronics Bretagne S.A.
	フランス	NGK Spark Plug Industries Europe S.A.
	フランス	Pioneer Electronics France S.A.
	フランス	Rohm LSI Sysytems
	フランス	Secre Asteel Electronics S.A.
	フランス	Todenco France S.A.
	フランス	Toshiba Lighting Products (France) S.A.
	フランス	TPC S.A.
	ドイツ	Alps Electric Europa GmbH
	ドイツ	Arcotronics Bauelemenbe GmbH
	ドイツ	BLV Licht-und Vakuumtechnik GmbH
	ドイツ	Dipl. -ing Reinhold Eggers GmbH
	ドイツ	Fuji Magnetics GmbH
	ドイツ	Hitachi Semiconductor (Europe)GmbH
	ドイツ	J.S.T.Deutschland GmbH
	ドイツ	KB Roller Tech Kopierwalzen GmbH & Co.KG
	ドイツ	Matsushita Audio Video (Deutschland) GmbH
	ドイツ	Matsushita Communication Deutschland GmbH
	ドイツ	Matsushita Electronic Components(Europe) GmbH
	ドイツ	Matsushita Electronics Europe GmbH
	ドイツ	Mitsubishi Semiconductor Europe GmbH
	ドイツ	Optrex Europe GmbH
	ドイツ	Sumitomo Electric Schrumpf Produkte GmbH
	ドイツ	TDK Manufacturing Deutschland GmbH
	ドイツ	Toshiba Semiconductor GmbH
	オランダ	NEC Computers International B.V.
	オランダ	Shin-Etsu Polymer Europe B.V.
	オランダ	Ushio Europe B.V.
	ベルギー	Amano Electronics Europe,N.V.
	ベルギー	CMK Europe N.V.
	ベルギー	Matsushita Battery Belgium N.V.
	ベルギー	PIONEER TECHNOLOGY BELGIUM N.V.
	ルクセンブルク	TDK Recording Media Europe S.A.
	アイルランド	Alps Electric (Ireland) Ltd.
	アイルランド	Hitachi Koki Europe Ltd.
	アイルランド	HITACHI Printing Solutions Europe
	アイルランド	Maxell Europe Ltd.
	アイルランド	NEC Semiconductors Ireland Ltd.
	アイルランド	Ohshima (Ireland) Ltd.
	アイルランド	RyuSyo Industrial Co.,(Ireland)Ltd.
	アイルランド	Uchiya Ireland Ltd.
	スペイン	Denso Barcelona,S.A.
	スペイン	Nakagawa España,S.A.
	スペイン	Sanyo España,S.A.Unipersonal
	スペイン	Terasaki España,S.A.U.
	イタリア	Alladium S.p.A.(Olivetti -Canon)
	イタリア	Arcotronics Italia S.p.A.
	イタリア	Fiamm Automotives Batteries s.p.a.
	イタリア	Matsushita Electric Works Electronic Materials(Italy) S.p.A.
	イタリア	Sony Italia S.p.A.
	スウェーデン	Anritsu Devices AB
スウェーデン	SiTek Electro Optics AB	
スウェーデン	Tamura Sweden AB	
デンマーク	OFS-FITEL Denmark I/S	
オーストリア	Sony DADC Austria AG	
ポルトガル	PIONEER TECHNOLOGY PORTUGAL SA	
ポーランド	Matsushita Battery Poland S.A.	
チェコ	Alps Electric Czech, s.r.o.	
チェコ	AVX CZECH REPUBLIC, S.R.O.	
チェコ	Czech Republic ONAMBA s.r.o.	

業種名	国名	現地企業名
電気・電子部品	チェコ	Matsushita Automation Controls,s.r.o.
	チェコ	OPTREX Chech, a.s.
	スロバキア	Matsushita Electronic Components (Slovakia) s.r.o.
	スロバキア	Sony Slovakia, spol.s.r.o
	スロバキア	Todenco Slovakia
	ハンガリー	SEWS Components Europe Hungary Ltd.
	ハンガリー	Clarion Hungary Electronics Kft.
	ハンガリー	Digital Disc Drivers Kft.
	ハンガリー	FCI Furukawa Composite Insulator Co.,Ltd.
	ハンガリー	SANSHIN (Hungary) Kft
	ハンガリー	Sanyo Hungary Kft.
	ハンガリー	SEWS Hungary Ltd.
	ハンガリー	SMK Hungary Kft
	ハンガリー	TDK Electronics Hungary KFT.
	ルーマニア	Fuji Magnetics Romania S.R.L.
輸送用機械	英国	Honda of the UK Manufacturing Ltd.
	英国	T.E.U.K.Ltd.
	英国	Toyota Motor Manufacturing (U.K.) Ltd.
	フランス	Hitachi Furukawa Loaders Europe S.A.S.
	フランス	M.B.K. Industrie
	フランス	Toyota Industrial Equipment S.A.
	フランス	Toyota Motor Manufacturing France(TMMF) S.A.
	ドイツ	Faun GmbH
	オランダ	Mitsubishi Caterpillar Forklift Europe B.V.
	オランダ	Mitsubishi Elevator Europe B.V.
	オランダ	Netherlands Car B.V.
	スペイン	Nissan Forklift España,S.A.
	スペイン	Nissan Motor Ibérica,S.A.
	スペイン	Nissan Vehículos Industriales S.A.
	スペイン	Suzuki Motor España,S.A.
	スペイン	Yamaha Motor España,S.A.
	イタリア	Belgarda S.p.A.
	イタリア	Landini S.p.A.
	スウェーデン	BT Industries AB
	ポルトガル	MTE-Mitsubishi Trucks Europe S.A.
	チェコ	Toyota Peugeot Citroen Automobile Czech
	ハンガリー	Magyar Suzuki Corporation
	トルコ	Anadolu Honda Otomobilcilik A.S.
トルコ	Anadolu Isuzu Otomotiv Sanayi Ve Ticaret A.S.	
トルコ	Toyota Sabanci Motor Manufacturing Turkey Inc.	
輸送用機械部品	英国	Act Tech(U.K.) Ltd.
	英国	Aisin Europe Manufacturing(UK) Ltd.
	英国	Birkbys Plastics Ltd.
	英国	Bristol Bending Sanoh,Ltd.
	英国	Calsonic Automotive Products,Ltd.
	英国	Calsonic Llanelli Radiators Ltd.
	英国	Denso Manufacturing Midland
	英国	Denso Manufacturing U.K. Ltd.
	英国	DENSO MARSTON LTD.
	英国	Dunlop-Topy Wheels,Ltd.
	英国	Dura Cables Ltd
	英国	EFTEN EUROPA LTD.
	英国	FCC (Europe) Ltd
	英国	Federal-Mogul Daido HWB Co.,Ltd.
	英国	Futaba-Tenneco U.K.Ltd.
	英国	Harada Industries (Europe) Ltd.
	英国	Hashimoto Ltd.
	英国	Hilata Parts UK, Ltd.
	英国	HI-LEX CABLE SYSTEM CO LIMITED (HCS)
	英国	Hitachi Automotive Products Europe Ltd.
	英国	Hitachi Cable UK, Ltd.
	英国	Ikeda Hoover Ltd.

業種名	国名	現地企業名
輸送用機械部品	英国	Kansei UK Ltd.
	英国	Koito Europe Limited
	英国	Magna Kansei Ltd.
	英国	Matsushita Electronic Components (U.K.) Ltd.
	英国	Mitsui Components Europe Ltd
	英国	Musashi Auto Parts Europe Limited
	英国	Nichirin UK Ltd
	英国	Nissan Motor Manufacturing (U.K.) Ltd.
	英国	Nissin Showa UK Ltd.
	英国	NP Automotive Coatings (Europe) Ltd.
	英国	NSK STEERING SYSTEMS EUROPE LTD.
	英国	Ogihara Europe Ltd.
	英国	Pilkington Automotive U.K Ltd./ Pilkington Automotive Europe
	英国	Piolax Ltd.
	英国	R-TEK Ltd.
	英国	Sumitomo Electric Wiring Systems (Europe) Ltd.
	英国	T.K. ECC Lts.
	英国	TAKAO EUROPE MANUFACTURING LTD
	英国	TOYODA GOSEI FLUID SYSTEMS UK LTD
	英国	TP MOULDUNG LTD
	英国	Traltec (UK) Ltd
	英国	TRB Ltd.
	英国	TS TEC UK Ltd
	英国	UK-NSI Co.,Ltd.
	英国	UYE (Unipart Yanagawa Engineering)
	英国	UYS Ltd
	英国	UYT Limited
	英国	Yamada Europe Co.,Ltd.
	フランス	Aisan Bitron Europe
	フランス	Akebono Arras S.A.
	フランス	BTR Tokai France
	フランス	Clarion France S.A.
	フランス	Delphi Calsonic Compressors
	フランス	Dunlop Roues S.A.
	フランス	Eagle-Witzenmann S.A.S.
	フランス	Freudenberg-Uchiyama Europe S.A.
	フランス	HPI Hydroperfect International S.A.
	フランス	Jideco-4e S.A.
	フランス	KOYO STEERING DIJION SAINT ETIENNE S.A.S.
	フランス	NTN Transmissions Europe
	フランス	Ogura S.A.S
	フランス	Peugeot Motocycles S.A.
	フランス	Sanden Manufacturing Europe S.A.
	フランス	Societe de Mecanique d'IRIGNY (S.M.I.)
	フランス	Societe Nouvelle de Transmissions
	フランス	Valeo Vision
	ドイツ	BBS Kraftfahrzeug-Technik AG
	ドイツ	Benoac Fertigteile GmbH
	ドイツ	ELBE Metal Technik GmbH
	ドイツ	IHI Charging Systems International GmbH
ドイツ	Takata (Sachsen) GmbH	
オランダ	Calsonic Exhaust Systems B.V.	
オランダ	MHI Equipment Europe B.V.	
オランダ	Mitsubishi Electric Automotive Europe B.V.	
オランダ	Sanko Nederland B.V.	
ベルギー	AW Europe S.A.	
ベルギー	Honda Belgium N.V.	
ベルギー	Press & Plat N.V.	
ベルギー	Splintex S.A.	
ベルギー	Zexel Torsen,S.A.	
スペイン	A.P.Amortiguadores,S.A.	
スペイン	Calsonic Kansei Spain,S.A.	

業種名	国名	現地企業名
輸送用機械部品	スペイン	Componentes Hirotec,S.A.
	スペイン	Dalphimetal España, S.A.
	スペイン	Esteban Ikeda,S.A.
	スペイン	GSB-TBK Automotive Components,S.L.
	スペイン	Kayaba Spain,S.A.
	スペイン	Montesa Honda,S.A.
	スペイン	Nifco Products España,S.L.
	スペイン	Riken España S.A.
	スペイン	Showa Europe,S.A.
	スペイン	Suzuki Manufacturing Spain,S.A.
	イタリア	Bridgestone Metalpha Italia S.p.A.
	イタリア	CIAP S.R.L.
	イタリア	DENSO MANUFACTURING ITALIA, S.p.A.
	イタリア	Denso Thermal Systems S.p.A.
	イタリア	Honda Italia Industriale S.p.A.
	イタリア	IHI Turbo Italy S.p.A.
	イタリア	ISCA Industria Cuscinetti S.p.A.
	イタリア	Mitsuba F.N.Europe S.p.A.
	イタリア	Motori Minarelli S.p.A.
	イタリア	Oshino Lamps Italia SRL
	イタリア	P & D S.p.A.
	イタリア	Seima italiana S.p.A.
	イタリア	Shimano Italia S.p.A.
	イタリア	VENDO (ITALY) S.p.A
	イタリア	Yanmar Cagiva S.p.A.
	スウェーデン	Fuji Autotech AB
	スウェーデン	Heat Tech Induction AB
	スウェーデン	Ohlins Racing AB
	スウェーデン	PP Press & Platgruppen AB
	ポルトガル	JOROGASO Lda
	ポルトガル	Salvador Caetano,I.M.V.T.,S.A.
	ポルトガル	Yazaki Saltano de Portugal,C.E.A.,LDA
	ポーランド	CALSONIC KANSEI POLAND Sp.z o.o.
	ポーランド	ISUZU MOTORS POLSKA Sp.z o.o.
	ポーランド	MOI Tech Europe Sp.z o.o.(Polska)
	ポーランド	NSK ISKRA S.A.
	ポーランド	SEWS-POLSKA Sp.z o.o.
	ポーランド	Takata Petri Polska Sp.z o.o.
	ポーランド	Toho Poland Sp.z o.o.
	ポーランド	Toyota Motor Manufacturing Poland sp.zo.o.(TMMP)
	チェコ	AFL Czech, s.r.o.
	チェコ	AIRS Manufacturing Czech
	チェコ	Aisan Bitron Europe
	チェコ	Aisin Europe Manufacturing Czech
	チェコ	Aoyama Automotive Fasteners Czech, s.r.o.
	チェコ	Denso Manufacturing CR
	チェコ	Fujikoki
	チェコ	Furukawa Autoparts Central Europe, s.r.o.
	チェコ	Futaba Industrial Czech
	チェコ	Indet Safety Systems
チェコ	Koito Czech	
チェコ	Koyo Seiko	
チェコ	LIPLATEC, s.r.o.	
チェコ	Mitsubishi Electric Automotive Czech S.R.O.	
チェコ	Shimano Czech Republic, s.r.o.	
チェコ	Showa Aluminium Czech, s.r.o.	
チェコ	Sumikei Czech, s.r.o.	
チェコ	SY Wiring Technologies Czech, s.r.o.	
チェコ	Takada Industries CR	
チェコ	Takata-Petri-Parts, s.r.o.	
チェコ	TG Safety Systems Czech	
チェコ	TRCZ, s.r.o.	

業種名	国名	現地企業名
輸送用機械部品	チェコ	TRIS Czech, s.r.o.
	チェコ	Visteon-Nichirin-Czech, s.r.o.
	チェコ	Zexel Valeo Climate Control
	スロバキア	Yazaki Debnar Slovakia spol.s.r.o.
	スロバキア	Sumitomo Electric Wiring Systems-Slovakia s.r.o.
	スロバキア	TRIM LEADER,a.s.
	ハンガリー	Alpine Electronics Manufacturing of Europe Ltd.
	ハンガリー	DAIAMOND ELECTRIC MAGYARORSZAG Kft.
	ハンガリー	Delphi Calsonic Magyarorszag Gyarto Kft.
	ハンガリー	DENSO Manufacturing Hungary Ltd.
	ハンガリー	Euro Exedy Cluch Ltd.
	ハンガリー	Mitsuba
	ハンガリー	Musashi Hungary Manufacturing,Limited (MHM)
	ハンガリー	Ortech Europe Kft.
	ハンガリー	Stanley Electric Hungary krf.
	ハンガリー	Taiho Corporation of Europe Kft.
	ハンガリー	TAKANO HUNGARY KFT.
	ハンガリー	Tanashin (Europe) Kft.
	ルーマニア	Koyo Romania S.A.
	ルーマニア	SEWS-Romania
	ルーマニア	TAKATA-PETRI ROMANIA S.R.L.
	トルコ	Honda Anadolu Motosiklet Uretim
	トルコ	Takanichi Otomotiv ic Doseme Parcalari Sanayi ve Ticaret A.S.
	トルコ	Toyotetsu Turkey Inc.
	トルコ	YAZAKI OTOMOTIV YAN SANAYIVE
	精密機械	英国
英国		Anritsu Limited
英国		ARI INDUSTRIES (UK) LTD
英国		ARRK PRODUCT DEVELOPMENT GROUP LIMITED
英国		Asahi Seiko (Europe) Ltd
英国		Digi Europe Ltd.
英国		Edinburgh Instruments Ltd.
英国		Epson Telford Ltd.
英国		Horiba Instruments Ltd.
英国		Hoya Lens U.K. Ltd.
英国		Ishida Europe Manufacturing Ltd.
英国		Keymed (Medical & Industrial Equipment) Ltd.
英国		Kratos Group PLC.
英国		Mitutoyo (U.K.) Ltd.
英国		Moritex Europe Ltd
英国		N.E.W.(Nicera European Works) Ltd.
英国		Nordiko Ltd.
英国		PENTAX UK LTD.
英国		PULNiX Europe Ltd
英国		Ricoh U.K. Products Ltd.
英国		Rose Bearings Ltd.
英国		Sanyo Gallenkamp Plc.
英国		Shin-Etsu Handotai Europe Ltd.(SEH EuL Ltd.)
英国		Silicon Sensing Systems LTD.
英国		Surface Technology Systems Ltd.
フランス		ABX S.A.
フランス		Asahi Diamond Industrial Europe /Triefus France
フランス		Bull S.A.
フランス		Calgraph S.A.
フランス		Canon Bretagne S.A.
フランス		Dilor S.A.
フランス		Fuji Electric France S.A.
フランス		Hitachi Computer Products (Europe) S.A.
フランス		Hoya Lens France S.A.
フランス		JOBIN-YVON S.A.
フランス		KOMORI CHAMBON SA
フランス		Minolta Lorraine S.A.

業種名	国名	現地企業名
精密機械	フランス	Mitsui-Eurocel S.A.
	フランス	Packard Bell NEC
	フランス	Yokogawa France S.A.
	ドイツ	ACT Advanced Circuit Testing GmbH
	ドイツ	Arakawa Europe GmbH
	ドイツ	Citizen Machinery(Europe) GmbH
	ドイツ	Citizen Uhrenfabrik GmbH
	ドイツ	Freudenberg Mektec
	ドイツ	Fujitsu Siemens Computers
	ドイツ	Hirata Robotics GmbH (HRG)
	ドイツ	Horiba Europe GmbH
	ドイツ	Hoya Lens Deutschland GmbH
	ドイツ	Matsushita Electric Works Europe A.G.
	ドイツ	MESSER NIPPON SANSO GmbH & Co.KG
	ドイツ	Murata Elektronik GmbH
	ドイツ	Omron Electronics Manufacturing GmbH
	ドイツ	Peco Welding Systems GmbH
	ドイツ	Precision System Science (PSS) Europe GmbH
	ドイツ	Shimadzu Deutschland GmbH
	オランダ	Hoya Lens Europe B.V.
	オランダ	Mitutoyo Nederland B.V.
	オランダ	Weld-Equip Sales B.V.
	オランダ	Yokogawa Europe B.V.
	オランダ	Yokogawa Industrial Safety Systems B.V.
	ベルギー	T.P. Belgium N.V.
	アイルランド	PGM Ballscrews Ireland Ltd.
	アイルランド	Shinco Microelectronics Ireland Ltd.
	スウェーデン	Hoya Optikslip AB
	オーストリア	HORIBA GmbH
	スイス	Jean Lassale S.A.
	チェコ	EPCOS, s.r.o.
	ハンガリー	Aikawa Hungaria Elektronikai KFT.
ハンガリー	Shinwa Precision (Hungary) Co.,Ltd.	
その他製造業	英 国	ADEL ROOTSTEIN LTD
	英 国	ARRK PTS Europe Ltd.
	英 国	Audience Systems Ltd.
	英 国	Daiwa Sports Ltd.
	英 国	Fuji Seal (Europe) Ltd.
	英 国	GR Advanced Materials Ltd.
	英 国	JPM International Ltd
	英 国	Kemble & Co.,Ltd.
	英 国	KOBE STEEL EUROPE LTD
	英 国	Kuretake U.K. Limited
	英 国	KYOSHIN EUROPE LTD
	英 国	Mikropul Limited
	英 国	Mizuno Corporation (U.K.)
	英 国	Namco Europe Ltd.
	英 国	NSUK Limited
	英 国	Royal Sovereign Ltd.
	英 国	Sega Amusement Europe,Ltd.
	英 国	Shachihata U.K.Ltd
	英 国	Sony Business Europe Ltd
	英 国	Takara Belmont (U.K.) Ltd.
	英 国	Thermos Ltd.
	英 国	Tosoh Quartz Ltd.
	英 国	Toyoda Gosei UK, LTD.
	英 国	YKK (U.K.) Ltd.
	フランス	Oniris S.A.
	フランス	Esteban
	フランス	Euro Pentel S.A.
	フランス	Eurodia Industrie S.A.
	フランス	Hitachi Software Engineering Europe S.A. (HSEE)



業種名	国名	現地企業名
その他製造業	フランス	IBIDEN DPF FRANCE S.A.S
	フランス	NEPCO S.A.
	フランス	Pilot Industry Europe
	フランス	THK France
	フランス	TOSHIBA TEC EUROPE IMAGING SYSTEMS S.A.
	フランス	YKK France S.A.R.L.
	ドイツ	Fujitsu Siemens Computers Deutschland
	ドイツ	IAI Industrieroboter GmbH
	ドイツ	P+P Materialfluss-Systeme GmbH
	ドイツ	Sansetsu GmbH
	ドイツ	Tokai Europe GmbH
	ドイツ	Wilhelm Schimmel Pianoforte-fabrik GmbH
	ドイツ	YKK Deutschland GmbH
	ドイツ	YKK Stocko Fasteners GmbH
	オランダ	Bruynzeel Potlodenfabriek B.V.
	オランダ	DaikinChemical Netherlands B.V.
	オランダ	Glaverbel Nederland B. V.
	オランダ	Royal Talens B.V.
	オランダ	YKK Nederland B.V.
	ベルギー	HOYA LENS BELGIUM N.V.
	ベルギー	NGK CERAMICS EUROPE S.A.
	ベルギー	SYSMEX MOLIS S.A.
	ベルギー	Yamauchi Corporation N.V.
	ベルギー	YKK Belgium N.V.
	アイルランド	Docu soft Ltd.
	スペイン	Barberet & Blanc, S.A.
	スペイン	Chacott Ibérica,S.A.
	スペイン	EM Research Organization,Inc. Europe Branch
	スペイン	Gallardo Dance,S.L.
	スペイン	Hoya Lens Iberia,S.A.
	スペイン	INGEMAT,S.A.
	スペイン	Productos Electrónicos del Baño ROCA-INAX,S.A.
	スペイン	Shionogi Qualicaps,S.A.
	スペイン	YKK España,S.A.
	イタリア	Imer Nissei S.p.A.
	イタリア	Nidek Technologies s.r.l.
	イタリア	Sumoto SRL
	イタリア	Takihyo Italia S.p.A.
	イタリア	Thermofil Polimeri(Italia) SRL
	イタリア	YKK Italia S.p.A.
	イタリア	YKK Mediterraneo S.p.A.
	デンマーク	DNP Denmark A/S
	デンマーク	Envotech OHM Engineering Aps
	デンマーク	KOKI EUROPE A/S
	デンマーク	YKK Danmark A/S
	オーストリア	Matsushita Electric Works Electronic Materials(Europe) GmbH
	オーストリア	YKK (Austria) GmbH
	ポルトガル	YKK Portugal,LDA.
	ギリシャ	Y.K.K. Hellas A.E.B.E.
	ポーランド	Euro comfort Sp.z o.o.
	ポーランド	YKK Poland Sp.z o.o.
	ハンガリー	HOYA LENS Manufacturing Hungary Rt.
	ハンガリー	Nissho Hungary Piccision Kft.
ルーマニア	Sol-Plus Romania	
ルーマニア	YKK Romania S.R.L.	
トルコ	YKK Metal ve Plastik Urunleri Sanayi ve Ticaret A.S.	

**付属資料**

**R&D・デザインセンター**

**併設および単独企業**

**(国別)**

国名	単独	現地企業名	日本側企業名	R&D 設立	業種内容
英国		ADEL ROOTSTEIN LTD	吉忠マネキン(株)	1992	ディスプレイ用マネキンの製販, デザイン
		Advanced Healthcare Ltd.	(株)松風	1991	歯科材料の製販, R&D
		Aida-Bliss (Europe) Ltd.	アイダエンジニアリング(株)	1995	プレス機械の製販, デザイン
		Ajinomoto Pharmaceuticals Europe Limited	味の素(株)	1999	R&D(新薬の臨床開発), ライセンス活動・情報収集他
		AKZO NOBEL NIPPON PAINT	日本ペイント(株) (Nippon Paint(Europe)Ltd.)	1993	コイルコーティング塗料の製販, R&D
		Alps Electric (U.K.) Ltd.	アルプス電気(株)	1984	テレビ用, VCR用チューナー, RFコンバーター部品の製販, デザイン
		Anritsu Limited	アンリツ(株)(Anritsu U.S. Holding Inc.)	1980	電子計測機器の製販, R&D
		Asahi Fluoropolymers U.K. Ltd	旭硝子(株)	1999	PTFE樹脂の製販, R & D
		Asahi Thermofil	旭化成(株)	1991	プラスチックコンパウンド製品の製販, デザイン・R&D
		Audience Systems Ltd.	(株)コトブキ	1993	観覧いすの製販, デザイン
		Birkbys Plastics Ltd.	丸紅(株), 丸紅欧州会社	1990	自動車部品の製販, R&D
		British Bio-technology Ltd.	中外製薬(株), 日本合同ファイナンス(株), 他	1989	R&D(医薬品)
		Calsonic Automotive Products,Ltd.	カルソニック(株), Calsonic International(Europe) PLC	1990	自動車排気処理システム部品(マフラー, コンバーター)の製販, デザイン
		Calsonic Llanelli Radiators Ltd.	カルソニック(株)(Calsonic International(Europe) plc.)	1989	自動車用部品の製販, デザイン・R&D
		Canon Research Centre Europe Ltd.	キヤノン(株), Canon Europe N.V., Canon U.K.Ltd.	1988	R&D(ソフトウェア)
		Daiichi Pharmaceuticals U.K. Ltd.	第一製薬(株)	1993	R&D(医薬品) 販売 マーケティング
		Daiwa Sports Ltd.	ダイワ精工(株)	1977	釣具の製販, R&D
		Daks Simpson Group PLC	三共生興(株)(Sun East UK Plc)	1991	衣料品(スーツ, ジャケット, ズボン, スカート等)の製販, デザイン・R&D
		DENSO MARSTON LTD.	(株)デンソー	1989	アルミ・銅ラジエーターの製販, デザイン
		Denso Sales UK Ltd.	(株)デンソー(Denso International UK Ltd)	1993	R&D(カーエアコン, EFi, カーナビ), 販売(自動車部品)
		Diemakers Ltd.	兼松(株), Die Makers,Inc.	1992	マグネシウムダイカストの製造, R&D
		Digi Europe Ltd.	(株)寺岡精工	1989	自動・非自動計量値付機の製販, R&D
		Dunlop Tyres Ltd.	住友ゴム工業(株)(Sumitomo Rubber Europe), 住友電気工業(株), オーツタイヤ(株), その他日本企業	1984	タイヤ・チューブの製販, デザイン・R&D
		Dunlop-Topy Wheels,Ltd.	トピー工業(株)	1987	自動車用ホイールの製販, デザイン・R&D
		Dura Cables Ltd	日本ケーブルシステム(株)	1989	自動車用コントロールケーブルの製販, デザイン
		Eadie Brothers & Co.,Ltd.	金井重要工業(株)	1987	繊維機械用部品の製販, R&D
		Edinburgh Instruments Ltd.	浜松ホトニクス(株)	1995	光学機器の製販, デザイン・R&D
		Eisai London Research Laboratory Ltd.	エーザイ(株)	1990	R&D(医薬品)
		Eisai Ltd.	エーザイ(株)	1995	医薬品の販売及び臨床研究
		Federal-Mogul Daido HWB Co.,Ltd.	大同メタル工業(株)	1998	ディーゼル・エンジン用中・大型平軸受の製販, デザイン
		Flexello Ltd.	(株)ナンシン	1991	キャスト(スーパーストア, 工場, 空港, 病院, ホテル等搬送用)の製販, デザイン・R&D
		Fuji Seal (Europe) Ltd.	(株)フジシール	1986	シュリンク・ラベルとシールの製販, デザイン・R&D

国名	単独	現地企業名	日本側企業名	R&D 設立	業種内容
英国		Fujifilm Electronic Imaging Ltd.	富士写真フイルム株(Fuji Photo Film Finance(UK) Ltd.)	1996	印刷関連機器の製販, R&D
		Fujitsu Europe Telecom R&D Centre Ltd.	富士通株	1990	通信機器(ハード・ソフト)のR&D
		Fujitsu European Centre for Information Technology Limited	富士通株	1996	R&D(コンピュータ)
		Fujitsu Laboratories of Europe Limited	富士通株	2000	通信機器・情報処理のR&D
		Fujitsu Siemens Computers BV	富士通株	1999	欧州向けのPC製品, サーバー製品の製販, デザイン・R&D
		Fujitsu Telecommunications Europe Ltd.	富士通株	1991	通信機器の製販, デザイン・R&D
		F2 Chemicals Ltd	旭硝子株 三菱商事	1992	フッ素系化学物質の製販・R&D
		GR Advanced Materials Ltd.	東北リコー株, (株)リコー(Ricoh UK Holdings)	1994	印刷機用消耗品(原紙, インク)の製販, デザイン・R&D
		Harada Industries (Europe) Ltd.	原田工業株	1991	自動車用アンテナの製販, R&D
		Hashimoto Ltd.	橋本フォーミング工業株	1989	自動車部品の製販, デザイン
		Hitachi Micro Systems Europe Ltd.	(株)日立製作所, Hitachi Europe Ltd	1994	デザイン・R&D(半導体)
		Honda R&D Europe (U.K.) Ltd.	(株)本田技術研究所	1992	R&D(輸送機器)
		Hosiden Besson Ltd.	ホシデン株, Hoshiden Europe GmbH	1990	移動体通信関連製品, 電話機関連製品, リモコン(テレビ用ほか)の製販, デザイン・R&D
		Hosokawa Micron Ltd.	ホソカワミクロン株	1987	粉体機器の製販, デザイン・R&D
		IMRA EUROPE S A	アイシン精機株, アイシン高丘株, アイシンAW	1984	R&D(自動車部品)
		Ishida Europe Manufacturing Ltd.	(株)イシダ(Ishida Europe Ltd.)	1995	検査機の製販, デザイン・R&D
		Kato Precision (U.K.) Ltd.	(株)加藤スプリング製作所	1989	MFD用パーツの製販, デザイン・R&D
		Kato-Entex Ltd.	ADVANEX Inc	1993	スプリングの製販, デザイン
		KAWASAKI PRECISION MACHINERY (UK) LTD.	川崎重工業株	1994	油圧ポンプ, モーター, バルブ等の製販, R&D
		Keymed (Medical & Industrial Equipment) Ltd.	オリンパス光学工業株(Olympus (UK) Ltd)	1969	医療用・産業用光学機器の製販, R&D
		Kiyokuni Europe Ltd.	清国産業株	1987	家電, OA機器用精密金属の製販, デザイン
		Koito Europe Limited	(株)小糸製作所	1996	自動車用照明器の製販, デザイン・R&D
		Komatsu U.K. Ltd.	(株)小松製作所, Komatsu Europe International S.A.(Belgium)	1985	油圧ショベルの製販, デザイン・R&D
		Koyo Bearings (Europe) Ltd.	光洋精工株	1990	玉軸受, ころ軸受の製造, R&D
		Kratos Group PLC.	(株)島津製作所	1989	分析機器の製販, デザイン・R&D
		Kyowa Hakko UK Ltd.	協和発酵工業株, Kyowa Hakko Europe GmbH	1993	R&D(医薬品)
		Kyushu Matsushita Electric (U.K.) Ltd.	九州松下電器株, 松下電器産業株	1986	電話関連機器の製造, R&D
		Matsushita Communication Industrial (U.K.) Ltd.	松下通信工業株, 松下電器産業株	1988	自動車電話, 携帯電話の製販, デザイン
		Matsushita Electric (U.K.) Ltd.	松下電器産業株	1974	カラーテレビ, 電子レンジの製造, R&D
		Matsushita Electronic Components (U.K.) Ltd.	松下電子部品株, 松下電器産業株	1988	変成器, チップ部品, カースピーカーの製販, デザイン
		Minebea Electronics(U.K.)Ltd.	ミネベア株	1992	スイッチング電源の製販, デザイン

国名	単独	現地企業名	日本側企業名	R&D 設立	業種内容
英国		Mitsui Bubcock Energy Ltd.	三井造船(株)	1995	ボイラーの製販, R&D
		Mitsumi (U.K.) Ltd.	ミツミ電機(株)	1987	電子部品の製販, デザイン・R&D
		Morrison Bownore Distillers Ltd.	サントリー(株)	1989	スコッチウイスキーの製販, デザイン
		NGF Europe Ltd.	日本板硝子(株)	1991	ガラス繊維の製販, R&D
		Nissan Technical Centre Ltd.(UK)(Cranfield)	日産自動車(株)	1988	R&D(自動車)
		NOR Systems Ltd.	(株)サトー	1996	デスクトッププリンター, ラベリングシステムの製販, R&D
		NP Automotive Coatings (Europe) Ltd.	日本ペイント(株)	1995	自動車用塗料の製販, デザイン・R&D
		NSK BEARINGS EUROPE LTD.	日本精工(株)(NSK-RHP Europe Ltd.)	1975	ボールベアリングの製造, R&D
		NSK European Technology Co.,Ltd.	日本精工(株)(NSK-RHP Europe Ltd)	1993	R&D(軸受)
		Obara Europe Ltd.	OBARA(株)	1994	抵抗溶接機器の製販, R&D
		OKI (U.K.) Ltd.	沖データ(株)	1987	コンピューター用プリンターの製造, 自動車用電子制御機器の製販, デザイン
		Panasonic Office Workstation Ltd.	松下電器産業(株)	1989	R&D(AV機器)
		Pico (UK) Limited	ピコ	2001	SMDヒューズの製造, デザイン
		Piolax Ltd.	(株)パイオラックス	1995	自動車用樹脂・金属ファスナー, 燃料系部品の製販, デザイン
		Pioneer Digital Design Centre Ltd	パイオニア(株)	1992	ブロードバンドネットワーク製品のデザイン
		Pioneer Technology(U.K.) Ltd.	パイオニア(株)(Pioneer High Fidelity(G.B.) Ltd.)	1990	音響用チューナー, ミニコンポ, CDPの製造, R&D
		PTS LTD	(株)アーク	2000	CAD/CAMデータ作成, 工業モデル試作
		RHP Bearings Ltd.	日本精工(株)(NSK-RHP Europe Ltd.)	1990	軸受の製販, R&D
		Rose Bearings Ltd.	ミネベア(株)	1988	ベアリングの製販, R&D
		Ryobi Aluminium Casting (U.K.) Ltd.	リョービ(株)	1990	ダイカストの製販, デザイン
		Sanko Gosei (U.K.) Ltd.	三光合成(株)	1987	プラスチック成形用金型, プラスチック成形品の製販, デザイン
		Sansetsu (U.K.) Ltd.	三雪運輸(株)	1978	プラスチック梱包材の製販, R&D・デザイン
		Sanyo Electric Manufacturing (U.K.) Ltd.	三洋電機(株)(Sanyo Europe), Sanyo Europe Ltd.(SEL)	1988	電子レンジ, 電子レンジ用マグネトロン製の製販, R&D
		Sanyo Gallenkamp Plc.	SANYO Europe Ltd	1990	環境試験室, 遠心機, オープン, インキュベーター, 浄水器の製販, R&D
		Sanyo Industries (U.K.) Ltd.	三洋英国販売(株)	1981	カラーテレビの製造, デザイン
		Sega Amusement Europe, Ltd.	(株)セガ・エンタープライゼス	1991	ゲーム機器の製販, R&D
		Sekisui (U.K.) Ltd.	積水化学工業(株) (Sekisui (Europe) A.G.)	1975	発泡ポリオレフィン(プラスチック・フォーム)の製造, R&D
		Sharp Laboratories of Europe Ltd.	シャープ(株)[Sharp Electronics(UK), Sharp Electronics (Europe) GmbH, Sharp Manufacturing France, Sharp Electronica Espana]	1990	R&D(オプトエレクトロニクス技術, 情報処理技術, 液晶技術ほか)
		Sharp Manufacturing Co.of the U.K.	シャープ(株)	1984	ビデオカセットレコーダー, 電子レンジの製造, R&D
		Sharp Telecommunications of Europe	シャープ	2001	移動体通信機器のR&D

国名	単独	現地企業名	日本側企業名	R&D 設立	業種内容
英国		SHI Cyclo Drive Europe Ltd	住友重機械工業(株)	1996	機械式動力伝導装置並びに電気機器の製販, R&D
		SMK (U.K.) Ltd.	S M K(株)	1988	リモコンユニット, キーボード・スイッチの製販, デザイン
		Sony Business Europe Ltd	ソニー(株)	1978	業務は全般に渡る
		SONY MANUFACTURING U.K.	ソニー(株)	1974	カラーテレビ, ディスプレイモニターの製造, デザイン・R&D
		Southern Glasshouse Produce Ltd.(Goldstock Breeding Ltd.)	キリンビール(株)	1992	菊の育種と製販, R&D
		SumiAgro (UK) Ltd.	住友商事(株)	2002	農耕地及び非農耕用農薬の販売・開発
		Surface Technology Systems Ltd.	住友精密工業(株)	1995	半導体製造装置の製販, R&D
		Synthomer Ltd.	大日本インキ化学工業(株)	1987	カーペット, 建築, コンクリート, セメント粘着剤用ラテックスの製造, R&D
		T.K. ECC Lts.	タカタ(株)	1988	シートベルト等自動車用部品の製販, デザイン・R&D
		Tabuchi Electric U.K. Ltd.	田淵電機(株)	1985	高圧トランス, 各種低周波変成器, 電源機器の製販, R&D
		Takeda Europe Research & Development Centre Ltd	武田薬品工業(株)(Takeda Europe Holdings)	1998	R&D (医薬品... 動脈硬化症用, 高血圧症用, 糖尿病用, 心不全用, 喘息用)
		Takiron (U.K.) Ltd.	タキロン(株)	1972	P V C 波板, 平板の製販, R&D
		Tamura Hinchley Ltd.	(株)タムラ製作所	1989	トランス, 電源機器の製販, デザイン
		Terasaki (Europe) Ltd.	寺崎電気産業(株)	1972	電気回路遮断器の製販, R&D
		The New Zipper Co Ltd	Y K K	1954	ファスナーの製販・デザイン・R & D
		Thermos Ltd.	日本酸素(株)	1989	魔法瓶, 家庭用キッチン製品の製販, R&D
		Tomoe Tritec,Ltd.	巴バルブ(株)	1997	バタフライ弁の製販, デザイン
		Toshiba Information Systems(U.K.) Ltd.	(株)東芝	1981	カラーテレビ, エアコンの製造, デザイン
		Toshiba Research Europe Ltd.	(株)東芝	1991	R&D(半導体基礎物理)
		Toyoda Koki Automotive UK,Ltd.	豊田工機(株)	1997	パワーステアリングポンプ&ホースの製販, デザイン
		Yamanouchi U.K. Ltd.	山之内製薬(株)(Yamanouchi B.V.)	1990	R&D(医薬品)
		Yamazaki Machinery (U.K.) Ltd.	ヤマザキマザック(株)	1980	マシニングセンター, N C 旋盤の製販, デザイン
		Yazaki Europe Limited	矢崎総業(株)	1980	デザイン・R&D(自動車用組電線, 計器, 電子部品)及び販売
		YKK (U.K.) Ltd.	Y K K(株) (YKK Holding Europe B.V.)	1966	スライドファスナー, 面ファスナーの製販,R&D
	YOKOGAWA MAREX LTD	横河電機	1966	ソフトの開発, R&D・デザイン	
	Yoshitomi Research Institute of Neuroscience in Glasgow	ウェルファイド(株)	1997	創薬研究	
	Yuasa Automotive Batteries (Europe) Limited	(株)ユアサ コーポレーション	1988	自動車用バッテリーの製販, R&D	
	Yuasa Battery (U.K.) Ltd.	(株)ユアサ コーポレーション	1981	密閉型鉛蓄電池の製販, デザイン	
英国		Zeon Chemicals Europe Ltd.	日本ゼオン(株)	1989	特殊合成ゴムの製販, R&D
		Zuken Ltd	(株)図研	1990	CAE/CAD/CAMシステムの開発, 販売
		ABX S.A.	(株)堀場製作所	1996	血球計数装置の製販, R&D

国名	単独	現地企業名	日本側企業名	R&D 設立	業種内容
フランス		Advantest Europe R&D S.A.R.L	アドバンテスト	1986	R & D
		AJINOMOTO EUROLYSINE S.A.	味の素(株)	1974	飼料用添加物(リジン、スレオニン、トリプトファン)の製販, R&D
		Akebono Europe S.A.	曙ブレーキ工業(株)	1985	ブレーキのR&D及び販売
		Amada Europe S.A.	(株)アマダ, (株)アマダマシニックス	1986	プレスブレーキ, シャーリングマシン, パンチングマシンの製造, R&D
		Ammann-Yanmar S.A.	ヤンマーディーゼル(株), セイレイ工業(株)	1989	小型土木建設機械の製販, R&D
		Arysta Life Science Europe S.A.	(株)トーマン, ニチメン(株)	1998	はちみつ寄生ダニ駆除剤の製造, R&D
		Asahi Thermofil (France) S.A.	旭化成, ニチメン(株)	1991	プラスチック製品, コンパウンドの製販, デザイン・R&D
		Calgraph S.A.	(株)ニレコ	1994	印刷機における画像処理機の製販, デザイン・R&D
		CALLIOPE S.A.	(株)トーマン, ニチメン(株)	1994	農薬の製販, R&D
		Adeka Palmarole S.A.S	旭電化工業90%(株)	2000	樹脂添加剤, 安定剤, 可塑剤の製販, R&D
		Canon Research Centre France S.A.	キヤノン(株), Canon Europa N.V., Canon France S.A., Canon Bretagne S.A.	1990	R&D(電気機械)
		Clarion France S.A.	クラリオン(株)	1983	カーステレオの製販, R&D
		Comaboko,S.A.	丸紅(株)(Marubeni Europe S.A.)	1990	加工食品(カニカマボコ等)の製造, デザイン・R&D
		Daiichi Sanofi Laboratories Synthelabo	第一製薬(株)	1989	医薬品の製販, R&D
		Dacral S.A.	日本油脂(株)	1975	特殊防錆剤の製造・販売
		Domaine de la Lauzade Kinuito (S.A.R.L.)	伊藤ハム(株)	1987	ワインの醸成, 販売
		Dunlop Roues S.A.	住友ゴム工業(株)(Dunlop France S.A.)	1984	自動車用ホイールの製販, デザイン・R&D
		Ajinomoto Euro-Aspartame S.A.	味の素(株)	1991	アスパルテーム(高甘味度甘味料)の製造,R&D
		European Sakata SARL	(株)サカタのタネ	1996	R&D(育種, 品種評価)
		Exil S.A.	ツカモト(株)	1996	デザイン(アパレル)
		Francolor Pigments S.A.	東洋インキ製造(株)(Toyo Europe Network S.A.S)	1993	印刷インキ用顔料の製販, R&D
		Freudenberg-Uchiyama Europe S.A.	内山工業(株)	1990	ガスケット(輸送機械部品)の製販, デザイン・R&D
		Fujisawa SARL	藤沢薬品工業(株)	1994	医薬品の製造・販売, R&D
		Hitachi Computer Products (Europe) S.A.	(株)日立製作所	1991	大型コンピューター用磁気記憶装置の製造, R&D
		Hitachi Furukawa Loaders Europe S.A.S.	日立建機, 古河機械金属	2002	ホイールローダーの製造, R&D
		Hitachi Software Engineering Europe S.A. (HSEE)	日立ソフトウェアエンジニアリング(株)	1994	ソフトウェア製品のR&D及び販売
		Honda Europe Power Equipment S.A.	本田技研工業(株)(Honda Motor Europe Ltd.), Honda Motor Europe(South)S.A.	1985	芝刈機, 発電機の製販, R&D
		HPI Hydroperfect International S.A.	光洋精工(株)(SMI S.A.)	1994	自動車産業機械向け電動ポンプ, ギャーポンプ, ギャーモーターの製販, デザイン・R&D
		IMRA EUROPE S.A.	アイシン精機(株), アイシン・イーダブリュ(株), アイシン高丘(株), アイシン化工(株), IMRA Japan(株), IMRA America, Inc.他5社	1986	R&D(エネルギー・環境分野, IT S分野)
		Iris Instruments S.A.	応用地質(株)	1990	土質工学計測機器の製販, デザイン・R&D

国名	単独	現地企業名	日本側企業名	R&D 設立	業種内容
フランス		Jideco-4e S.A.	自動車電機工業(株)	1996	自動車部品(パワーシートモータ、ワイパーシステム、パワーウィンドモータ)の製販、R&D
		JOBIN-YVON S.A.	(株)堀場製作所	1997	光学機器、精密機器の製販、R&D
		JSP International Sarl	(株)J S P	1993	発泡樹脂の製販、R&D
		Kao Corporation France	花王(株)	1990	香料等の輸入販売、R&D
		Kanebo Ltd.,Paris Laboratory	鐘紡(株)	1966	R&D(化粧品)
		KENWOOD Electronics Bretagne S.A.	(株)ケンウッド	1985	チューナー、カーステレオ、通信機器の製造、R&D
		KOMORI CHAMBON SA	(株)小森コーポレーション	1989	紙器用印刷機械の製販、R&D
		KOYO STEERING DIJION SAINT ETIENNE S.A.S.	光洋精工(株)	2000	自動車部品(ステアリング)の製販、R&D
		Louis Royer Et Cie S.A.	サントリー(株)(Suntory France)	1989	コニャック、リキュールの製販、R&D
		M.B.K. Industrie	ヤマハ発動機(株)、Yamaha Motor Europe N.V.	1986	自動二輪車、自転車、船外機及びその部品の製販、デザイン・R&D
		Mitsubishi Electric Information Technology Centre Europe B.V.(Telecommunication Laboratory)	三菱電機(株)	1995	R&D(マルチメディア)
		NTN Transmissions Europe	NTN(株)	1999	自動車用等速ジョイントのR&D・製造
		Oniris S.A.	住友ゴム工業(株)100%	1947	寝具製品の製販、R&D
		Peugeot Motocycles S.A.	本田技研工業(株)	1985	オートバイの製販、デザイン・R&D
		Pioneer Electronics France S.A.	パイオニア(株)(Pioneer Electronics B.V.)	1985	スピーカーシステムの製販、デザイン
		Rhone D.P.C. Europe	大日本製薬(株)	1989	医薬品販売・R&D
		Ricoh Industrie France S.A.	(株)リコー	1987	複写機、ファクシミリ、定着ローラートナーの製造、サーマルペーパーの製販、R&D
		S2M Societe de Mecanique Magnetique	セイコー精機(株)	1995	真空ポンプの製造、特殊ベアリング=超ポンプのR&D
		Sharp Manufacturing France S.A.	シャープ(株)	1989	事務機器の製造、R&D
		Shiseido International France	(株)資生堂(Shiseido Europe S.A)	1990	化粧品の製販、R&D
	Societe Civile d'Etudes et de Recherches Takasago	高砂香料工業(株)	1989	化粧品、香料処方等のR&D	
	Societe de Mecanique d'IRIGNY (S.M.I.)	光洋精工(株)	1991	自動車部品(ステアリング)の製販、デザイン・R&D	
	Sony CSL S.A.(Computer Science Laboratory)	ソニー(株)	1997	R&D(コンピュータ関連)	
	Structil S.A.	三菱レイヨン(株)	1998	炭素繊維の引き抜き加工部品やプリプレグの製販	
	Takasago Europe Perfumery Laboratory S.A.R.L.	高砂香料工業(株)	1978	調合、合成香料の製販、デザイン、R&D	
	Takii Recherche France S.A.	タキイ種苗(株)	1995	R&D(種苗)	
	Tetras	キヤノン(株)	1986	複写機の製販、R&D	
フランス		Thepenier Pharma Industrie S.A.	日本色材工業研究所	2000	医薬品・化粧品の製販、R&D
		Three Bond Europe S.A.	(株)スリーボンド	1976	接着剤、シール材、加工部品(自動車エンジン用)の製販、R&D
		Toray Plastics Europe S.A.(TPEu)	東レ(株)	1996	ポリエステル・フィルムの製販、R&D
		Toyota Europe Design development S.a.r.l(ED2)	トヨタ自動車(株)	1998	自動車のR&D



国名	単独	現地企業名	日本側企業名	R&D 設立	業種内容
		YKK France S.A.R.L.	YKK(株)(YKK Holding Europe B.V.)	1967	スライド・ファスナー, プラスチックバックル, 面ファスナーの製販, デザイン・R&D
ドイツ		ACT Advanced Circuit Testing GmbH	アブライドマテリアルズジャパン(株)(株)アドバンテスト	1996	R&D(半導体検査器)
		Alpine Electronics( Europe) GmbH	アルパイン(株)	1992	販売・R&D(カーナビゲーション/Car Audio/Car Electronics)
		BLV Licht- und Vakuumtechnik GmbH	ウシオ電機(株)	1990	電球の製販, R&D
		Boizenburg Gail-Inax AG	(株)INAX	1989	陶磁器タイルの製販, デザイン・R&D
		Boley GmbH	シチズン時計(株)(Citizen Machinery Europe GmbH)	1992	精密CNC旋盤の製造, R&D
		Bregal Bremer Galvaniseriungs GmbH	伊藤忠商事(株)(Marubeni-Itochu Steel Europe)	1990	溶融亜鉛メッキ鋼板の製造, デザイン・R&D
		BT Magnet Technology GmbH	TDK(株)	1991	フェライトマグネット, 粉末冶金製品の製販, デザイン・R&D
		Chukyo Europe GmbH	中京油脂(株)	1990	ホリウレタン用離型剤, 感熱用塗工剤の製造, R&D
		Citizen Uhrenfabrik GmbH	シチズン商事(株)(Citizen Watch Europe GmbH)	1975	時計の製販, デザイン・R&D
		DENSO AUTOMOTIVE Deutschland GmbH	(株)デンソー(Denso International Europe B.V.)	1984	R&D(カーエアコン, カーヒーター)
		DIC Berlin GmbH R&D Laboratory	大日本インキ化学工業(株)	1986	R&D(樹脂ポリマー)
		Dolmar GmbH	(株)マキタ	1991	チェーンソー, ガーデンツールの製販, R&D
		Dunlop GmbH	住友ゴム工業(株)(Sumitomo Rubber Europe B.V.), 住友電気工業(株), 住友商事(株)	1984	タイヤ・チューブの製販, デザイン・R&D
		Ebara Germany GmbH	(株)荏原製作所	1995	R&D(土壌浄化)
		EDS-Bordnetz-Entwicklungs GmbH	矢崎総業(株)	1988	デザイン・R&D(自動車関連機器)
		Faun GmbH	(株)タダノ	1990	クレーン車の製造, R&D, 高所作業車の製造
		Freudenberg Mekttec	日本メクトロン(株)	1990	フレキシブル配線板の製販, デザイン・R&D
		Fujicolor Photex GmbH & Co.	富士写真フイルム(株)	1969	写真の現像, プリントの製販, R&D
		Fujitsu Microelectronics Europe GmbH	富士通(株)	1980	デザイン・R&D, 販売(電子デバイス, 半導体)
		Goldwell GmbH	花王(株)	1989	美容院向けヘアケア, スキンケア化粧品の製販, R&D
		Gould Electronics GmbH	(株)ジャパンエナジー	1988	R&D(電子材料)
		Hitachi Seiki Deutschland Werkzeug Maschinen GmbH	日立精機(株)	1993	マシニングセンター, NC旋盤の製造, デザイン
		Honda R&D Europe GmbH	(株)本田技術研究所	1988	デザイン・R&D(自動車・二輪車)
	Hosokawa Alpine Aktiengesellschaft & Co.OHG	ホソカワミクロン(株)(HMI-Unternehmens-Holding GmbH), HOS Beteiligungs GmbH	1987	粉体機器, フィルム成型装置の製販, デザイン・R&D	
	Hosokawa Micron GmbH	ホソカワミクロン(株)	1985	粉体機器・システム, 環境保全機器の製販R&D・デザイン	
	KANZAN Spezialpapiere GmbH	王子製紙(株), 丸紅(株)	1990	感熱紙の製販, R&D	
	Kao Chemicals GmbH	花王(株)(Kao Chemicals Europe S.L.)	1992	界面活性剤の製販, R&D	
	KB Roller Tech Kopierwalzen GmbH & Co.KG	(株)金陽社	1987	複写機用シリコンゴムローラーの製販, R&D	
	Klinge Pharma GmbH	藤沢薬品工業(株)	1983	医薬品の製販, R&D	
	Komatsu Hanomag A.G.	(株)小松製作所	1989	建設機械の製販, R&D	

国名	単独	現地企業名	日本側企業名	R&D 設立	業種内容
ドイツ		Kubota Baumaschinen GmbH	(株)クボタ	1988	小型建設機械の製造, デザイン
		LEFO-Formenbau GmbH	三菱マテリアル(株)	1992	射出成形用金型の製販, デザイン・R&D
		Makino GmbH	(株)牧野フライス製作所	1978	マシニングセンター, 放電加工機の製販, R&D
		Matsushita Audio Video (Deutschland) GmbH	松下電器産業(株)	1982	家庭用VTR, CD, ミニコンポ, MD, DVDの製造, R&D
		Matsushita Communication Deutschland GmbH	松下通信工業(株), 松下電器産業(株)	1985	カーオーディオ, CCTV(監視用カメラ)の製販, R&D
		Matsushita Electric Works Europe A.G.	松下電工(株)	1989	自動制御機器部品の製販, R&D
		Matsushita Electronic Components(Europe) GmbH	松下電子部品(株), Matsushita Display Device(Germany) GmbH	1984	テレビ・ビデオ用チューナー, 各種デジタルチューナー, RFモジュレーター, 電源・制御回路ユニット, リモコン, プリント基板アセンブリーの製販, R&D
		Matsushita Electronics Europe GmbH	松下電器産業(株), 松下電子工業(株)	1995	カラーブラウン管の製販, R&D
		Mazda Motor Corporation Europe R&D Representative Office	マツダ(株)	1987	デザイン・R&D(自動車)
		Mitsubishi Hitec Paper Bielefeld	三菱製紙(株), 三菱商事(株)	1998	感圧紙, キャストコート紙の製販, R&D
		Mitsubishi Motor R&D Europe (MRDE)	三菱自動車工業(株)(Mitsubishi Motors Europe B.V.)	1993	デザイン・R&D(自動車部品)
		Mitsubishi Polyester Film GmbH	三菱化学(株)	1991	PETフィルムの製販, デザイン, R&D
		Mitsubishi Semiconductor Europe GmbH	三菱電機(株)	1989	電子部品(半導体メモリ)の製造, デザイン
		NEC Electronics (Europe) GmbH, European Technology Center	日本電気(株)	1973	デザイン(半導体), 販売(半導体, 電子部品)
		NEC Europe Ltd. C&C Research Laboratories	日本電気(株)	1995	R&D(マルチメディア通信)
		Nikkiso Deutschland GmbH	日機装(株)	1973	精密特殊ポンプの製販, デザイン
		Nutrichech Diaet Pharma GmbH	エスエス製薬(株)	1989	医薬品, 食品の製造, デザイン・R&D
		Okuma Europe GmbH	オークマ(株)	1988	工作機械の製販, デザイン
		Omron Electronics Manufacturing GmbH	Omron Europe B.V.	1992	FA用センサーの製造, デザイン
		Optrex Europe GmbH	オプトレックス(株)	1989	液晶表示装置(LCD)の製販, デザイン・R&D
	Otsuka Pharmaceutical Research Office	大塚製薬(株)	1982	R&D(医薬品, プレタール, ミケラン, メブチン, ムコスタ)	
	Otto Bennishoven GmbH	日工(株)	1990	R&D(建設機械)	
	Panasonic European Laboratories GmbH	松下電器産業(株)	1991	R&D(デジタル信号処理)	
	Praezision-Motor-Deutsche Minebea GmbH	ミネベア(株)	1990	HDDスピンドル・モーターを中心とした小型モーターの製販, R&D	
	Ricoh Deutschland GmbH EFDC (European Facsimile Design Center)	(株)リコー	1978	R&D(ファクシミリ)	
	ROTA Yokogawa GmbH & Co. KG	横河電機(株)(Yokogawa Europe)	1991	流量計, 製薬機械の製造, デザイン・R&D	
	Ruetgers Kureha Solvents GmbH	呉羽化学工業(株)	1982	製紙用化学工業製品の製販, デザイン・R&D	
	Sankyo Pharma GmbH	三共(株)	1990	医薬品の製販, R&D	
	Simrax GmbH	イーグル工業(株)	1976	メカニカル・シールの製販, デザイン・R&D	
	SMC Pneumatik GmbH	S M C(株)	1978	空気圧機器の製販, デザイン	
	Sony-Wega Produktions GmbH	ソニー(株), Sony Europe Holding B.V.	1975	R&D(CTV・オーディオスピーカー), トレーニングセンター	

国名	単独	現地企業名	日本側企業名	R&D 設立	業種内容
ドイツ		Sumitomo (SHI) Cyclo Drive Germany GmbH	住友重機械工業(株)	1974	機械式動力伝動装置並びに電気機器の製販、R&D、減速機の製販
		Takasago Europe GmbH	高砂香料工業(株)	1992	食品用香料の製造、R&D
		Takata (Europe) Vehicle Safety Technology GmbH	タカタ(株)	1993	R&D(乗用車用エアバッグ)
		Takata (Sachsen) GmbH	タカタ(株)	1995	乗用車用エアバッグ、シートベルトの製販、デザイン
		Takeda Euro R&D Centre GmbH	武田薬品工業(株)	1988	R&D(医薬品)
		Takeda Pharma GmbH	武田薬品工業(株)	1981	R&D(医薬品...Spizef, Enantone, Trenantone, Enantone-Gyn, Agopton, Blopress)
		Tenax Fibers GmbH & Co. KG	東邦テナックス(株)	1993	工業用高性能繊維の製販、R&D
		YKK Stocko Fasteners GmbH	YKK Holding Europe B.V.	1994	ノーションの製造・販売
オランダ		Chugoku Paints B.V.	中国塗料(株)	1991	塗料の製販、R&D
		Eslon B.V.	積水化学工業(株)	1974	プラスチック建築材料の製販、R&D
		Fuji Photo Film B.V.	富士写真フイルム(株)	1982	写真感光材料の製販、R&D
		Fuji Seal Europe B.V.	(株)フジシール	1994	シェリングラベル、キャップシールの装着機械の製販、R&D
		Hosokawa Ter Braak B.V.	ホソカワミクロン(株)	1996	菓子製造機器の製販、菓子製造システムのR&D
		KIKKOMAN FOODS EUROPE B.V.	キッコーマン(株)	1996	醤油及び関連商品の製造、R&D
		Koike Europe B.V.	小池酸素工業(株)グループ	1982	R&D(自動溶断機)
		Koyo Seiko Co., Ltd European Technical Center	光洋精工(株)	1997	R&D(ベアリング)
		Mitsubishi Caterpillar Forklift Europe B.V.	三菱重工業(株)、三菱商事(株)	1992	フォークリフトの製販、デザイン
		Mitsubishi Elevator Europe B.V.	三菱電機(株)、三菱電機ビルテクノサービス(株)	1996	昇降機の製販、据付け、保守、デザイン・R&D
		Mitutoyo Nederland B.V.	(株)ミツトヨ	1988	精密測定機械の製販、R&D
		Nissin Foods B.V.	日清食品(株)、三菱商事(株)	1991	即席袋めん、即席カップめんの製販、R&D
		Nitta Corporation of Holland B.V.	ニッタ(株)	1991	樹脂製コンベヤーベルトの製販、R&D
		Omron Manufacturing of The Netherlands B.V.	オムロン(株)(Omron Electronics Europe B.V.)	1989	F A 関連機器の製販、R&D
		Sekisui Alveo B.V.	積水化学工業(株)	1973	ポリオレフィン発泡体の製造、R&D
		Snow Brand European Research Laboratories B.V.	雪印乳業(株)	1991	R&D(酪農科学)
		Takasago International (Nederland) B.V.	高砂香料工業(株)(Takasago Europe Perfumery Laboratory SARL)	1991	R&D(香料)
		Teijin Twaron B.V.	帝人(株)	2001	パラ系アラミド繊維トワロンの製造・販売
	Ushio Europe (Tilburg) B.V.	ウシオ電機(株)(Ushio Europe B.V.)	1987	UVランプ、ハロゲンランプの製販、R&D	
オランダ		Yamanouchi Europe B.V.	山之内製薬(株)(Yamanouchi B.V.)	1991	医薬品の製販、R&D
		Yokogawa Europe B.V.	横河電機(株)	1982	レコーダー、制御機器、分析計、電子計測器の製販、R&D
		Yokogawa Industrial Safety Systems B.V.(YIS-HQ)	横河電機(株)	1997	安全計装システムの製販、デザイン・R&D
		Amano Electronics Europe,N.V.	アマノ(株)	1988	タイムレコーダー、パーキング機器、情報機器の製販、デザイン・R&D
		AW Europe S.A.	アイシン・エイ・ダブリュ(株)、アイシン精機(株)	1990	自動車用自動変速機の製販、R&D
		Daikin Europe N.V.	ダイキン工業(株)	1972	一般産業用空調機器の製販、R&D
		Eurogenetics N.V.	東ソー(株)	1984	診断試薬の製販、R&D

国名	単独	現地企業名	日本側企業名	R&D設立	業種内容
ベルギー		Eval Europe N.V.	(株)クラレ、Kurare Europe GmbH(独)	1997	EVOH樹脂(エチレン・ビニルアルコール共重合樹脂)の製販、R&D
		FM Technologies S.A.	三井化学(株)	1992	化学品の販売・R&D
		Fuji Oil Europe	不二製油(株)、Fuji Oil(singapol)	1992	植物油の製販、R&D
		Glaverbel S.A.	旭硝子(株)	1981	板ガラス、加工ガラス(鏡、強化合わせ、複層)の製販、R&D
		JSR Electronics N.V.	JSR(株)	1990	フォトレジスト、関連薬品の製販、R&D
		Kaneka Belgium N.V.	鐘淵化学工業(株)、三井物産(株)	1970	MBS樹脂、発泡ポリエチレン、ポリプロピレン、変性シリコンの製販、R & D
		Koito Manufacturing Co.,Ltd. Europe Technical Center	(株)小糸製作所	1999	R&D(自動車用ランプ及び関連電子部品)
		Matsushita Battery Belgium N.V.	松下電器産業(株)、松下電池工業(株)	1970	乾電池、充電式電池の製造、デザイン
		Mutoh Belgium N.V.	武藤工業(株)	1990	レタリングマシン、プロッターの製造、R&D
		N.V.Chiyoda Europa S.A.	(株)千代田グラビア、千代田エクスプレス(株)	1987	印刷業に関するデザイン・R&D
		NGK CERAMICS EUROPE S.A.	日本ガイシ(株)(NGK EUROPE S.A.)	1985	自動車排ガス浄化用触媒担体の製造、R&D
		Nissan Technical Centre Europe (Brussels) S.A.	日産自動車(株)(Nissan European Technology Centre,U.K.)	1989	R&D(自動車)
		Nitto Europe N.V.	日東電工(株)	1974	産業用粘着テープ、電気絶縁テープ類の製販、R&D
		OMNICHEM	味の素(株)	1989	医薬・バルク・中間体、タンニン酸、農業用界面活性剤、農業配合の製販、R&D
		Parker Industries of Europe N.V.	日本パーカーライジング(株)、パーカー興産(株)、パーカーエンジニアリング(株)、パーカーアレスター(株)	1989	防錆油剤の製販、R&D
		PIONEER TECHNOLOGY BELGIUM N.V.	パイオニア(株)	1976	カーステレオの製造、R&D
		Rotary Nozzle International S.A.	NKK(株)、(株)TYK、日本ロータリーノズル	1976	耐火物、製鉄用機械、制御装置の製販、R&D
		Splintex S.A.	旭硝子(株)(Glaverbel S.A.)	1991	自動車用ガラスの製販、R&D
		SYSMEX MOLIS S.A.	シスメックス	1997	R&D(医療関連ソフトウェア、検体検査用機器)
	Toyota Motor Europe Marketing & Engineering NV/SA	トヨタ自動車(株)	1990	R&D(自動車及び同部品)	
ルクセンブルク		DuPont Teijin Films, Europe	帝人(株)	1991	オーディオ、ビデオ向けポリエステルフィルムの製販、R&D
アイルランド		Hitachi Europe Ltd., Research & Development Centre, Dublin Laboratory	(株)日立製作所	1989	R&D(ソフトウェア)
		Hitachi Koki Europe Ltd.	日立工機(株)	1995	電動工具の製造、R&D
		Mitsui Denman (Ireland) Ltd.	三井金属鉱業(株)、三井物産(株)、IDA	1973	電解二酸化マンガンの製造、R&D
アイルランド		Munekata Ireland Ltd.	ムネカタ(株)、東北ムネカタ(株)	1987	民生用精密プラスチック製品(家電、OA部品)、射出成形用精密金型の製販、デザイン
		Olympus Diagnostica GmbH(Irish Branch)	オリンパス光学工業(株)(Olympus Optical Co.,Ltd.)	1989	診察用化学薬品の製造、R&D
		Sumicem Opto-Electronics (Ireland) Limited	住友大阪セメント(株)	1988	光学部品の製販、R&D
		TDK Electronics Ireland Limited	TDK(株)(TDK Europe S.A.)	1999	R&D(携帯電話端末向け電子部品)
		A.P.Amortiguadores,S.A.	カヤバ工業(株)	1983	ショック・アブソーバーの製販、デザイン・R&D
		Aceites Esenciales y Derivados S.A.(ACEDESA)	高砂香料工業(株)	1988	化粧品、石鹸、食品等の香料、フレーバーの製販、デザイン・R&D
		Akzo Nobel Nippon Paint Espana S.A.	日本ペイント	1996	コイルコーティング用塗料の製造・販売

国名	単独	現地企業名	日本側企業名	R&D 設立	業種内容
スペイン		Barberet & Blanc, S.A.	キリンビール(株)(Kirin Agribio B.V.)	1994	カーネーション種苗の製販, R&D
		Canon Iberica Manufacturing,S.A.	キヤノン(株)[Canon Europe N.V., Canon Giessen GmbH, Canon Espana S.A.]	1989	複写機用台座の製販, デザイン
		Daicolorchem EU,S.A.	大日精化工業(株)	1989	有機・無機顔料の製販, R&D
		DIC Coatings,S.L.	大日本インキ化学工業(株)	1998	製缶塗料及び金属インキの製販, R&D
		Ebara Espana Bombas,S.A.	(株)荏原製作所	1990	産業用ポンプの製販, デザイン
		Felguera-IHI S.A.	石川島播磨重工業(株)	1975	デザイン(諸タンク, 貯蔵プラント類の設計製作)
		FUJISAWA	藤沢薬品工業	1994	プログラムの開発・販売
		Hitachi Air Conditioning Products Europe,S.A.	(株)日立空調システム	1991	業務用空調機の製販, R&D
		Hoya Lens Iberia,S.A.	HOYA(株)(Hoya Lens Europe N.V.)	1978	開発・製造
		INGEMAT,S.A.	(株)ヒロテック	2000	自動車組立用治具装置の製販・R&D
		Kao Corporation,S.A.	花王(株)	1970	柔軟剤用塩, 香粧品原料, 香料の製販, R&D
		Kenogard S.A.	住友化学工業(株), 日産化学工業(株), 住友商事(株)	1992	R&D(農薬)
		Matsushita Electric Espana,S.A.	松下電器産業(株)	1973	掃除機, オーディオの製販, デザイン
		Nissan European Technology Centre Espana,S.A.(NETC-E)	欧州日産自動車(株), Nissan European Technology Centre Ltd.(UK)	1997	R&D(自動車)
		Nissan Forklift Espana,S.A.	欧州日産フォークリフト(株)(蘭), 欧州日産自動車(株)	1994	フォークリフトの製販, 自動車部品の製造, R&D
		Nissan Vehiculos Industriales,S.A.	日産自動車(株)(Nissan Motor Iberica,S.A.)	1994	小型・中型トラック, バンの製販, デザイン
		Paceco Espana S.A.	三井造船(株), 三井物産(株), スペイン三井物産	1989	デザイン(コンテナクレーン)
		Papeles y Cartones de Europa,S.A.(EUROPAC)	レンゴー(株)	1990	段ボール原紙の製販, R&D
		Sakata Inx Espana,S.A.	サカタインクス(株)	1980	印刷用インキの製販, R&D
		Sanyo Espana,S.A. Unipersonal	三洋電機(株)(三洋フィッシャー販売)	1969	カラーテレビの製販及びビデオ・オーディオ・電子レンジの販売, カラーテレビのR&D
	Sharp Electronica Espana,S.A.	シャープ(株)(100%)	1986	カラーテレビ, ファクシミリの製販, R&D, 家電, 情報商品の販売	
	Sony Espana,S.A.	ソニー(株)	1972	カラーテレビ等の製販, R&D	
	Suzuki Motor Espana,S.A.	スズキ(株)	1984	オートバイ, 同部品の製販, R&D	
スペイン		Terasaki Espana,S.A.U.	寺崎電気産業(株)	1987	工業用ブレーカー(遮断器)の製販, デザイン・R&D
		UBE Chemical Europe,S.A.	宇部興産(株)(Ube Corporation Europe,S.A.)	1993	カプロラクタム・硫酸の製販, R&D
		Yamaha Motor Espana,S.A.	ヤマハ発動機(株), Yamaha Motor Europe N.V.	1981	二輪車の製販, R&D
		YKK Espana,S.A.	YKK(株)	1970	縫製副資材(ファスナー, ボタン等)の製販, R&D
		Ajinomoto Italia/ Bioitalia S.p.A.	味の素(株)	1990	飼料用リジンの製造, R&D
		Alcantara S.p.A.	東レ(株), 三井物産(株)	1974	マイクロファイバー製品の製販, デザイン・R&D
		Alladium S.p.A.(Olivetti -Canon)	Olivetti Tecnost	1987	複写機の製造, R&D
		Belgarda S.p.A.	ヤマハ発動機(株)(Yamaha Motor Europe)	1980	二輪車の製販, R&D

国名	単独	現地企業名	日本側企業名	R&D設立	業種内容
イタリア		Bridgestone / Firestone Technical Center Europe S.p.A.	(株)ブリヂストン	1988	乗用車・トラック・バス・農業用タイヤの設計及び研究開発
		CREA S.r.l.	(株)アマダ, (株)アマダ Engineering Service Company Ltd.	1993	デザイン・R&D(機械, ロボット)
		DENSO MANUFACTURING ITALIA, S.p.A.	(株)デンソー	1999	自動車用オルタネータ, スタータ, 小型モータの製販, R&D
		Ebara-Pumps Europe S.p.A.	(株)荏原製作所	1988	汎用・産業用ポンプの製販, R&D
		Fiat-Hitachi Excavators S.p.A.	Fiat-Hitachi Excavators S.p.A.	1986	建設機械の製販, デザイン
		Italpet Reforme S.p.A.	丸紅(株)	1995	ペットボトル用樹脂の製造, R&D
		Landini S.p.A.	井関農機(株)	1989	中型トラクターの製販, R&D
		Miteni S.p.A.	三菱商事(株), 三菱マテリアル(株)(トーケムプロダクツコーポレーション)	1988	医薬, 農業中間体の製販, R&D
		Sanyo Argo Clima S.r.l.	三洋電機(株), 住友商事(株), Sumitomo Corporatin Italia S.p.A.	1991	エアコンの製造, R&D
		Shimano Italia S.p.A.	(株)シマノ(Shimano Singapore Pte Ltd.)	1990	自転車部品の製販, R&D
		Takeda Italia Farmaceutici S.p.A.	武田薬品工業(株)	1982	医薬品の製販, R&D
		TMI Europe S.p.A.	帝人(株), 伊藤忠商事(株), 伊藤忠イタリアーナ	1994	ポリエステル長繊維織物の製販, R&D
		TOK Italia S.p.A.	東京応化工業(株)(80%)	1995	プリント基板用フォトレジストの製造, R&D
		Toyo Tanso Europe S.p.A.	東洋炭素(株)	1997	カーボン製品の製販, R&D
		VENDO (ITALY) S.p.A	サンデン(株)(Vendo Europe Inc.)	1990	自動販売機の製販, デザイン・R&D
	Yanmar Cagiva S.p.A.	ヤンマーディーゼルの(株)	1996	ディーゼルエンジンの製販, R&D	
	YKK AP Design Studio Milano	YKKアーキテクチュラル・プロダクツ(株)	1991	デザイン(建築資材:ドア, インテリア, エクステリア(門扉, バルコニー等))	
フィンランド		Jujo Thermal OY	日本製紙(株), 三井物産(株)	1992	感熱紙の製販, R&D
		Na Na Europe	(株)七谷川木材工業社	1996	住宅用建材の製造, R&D
スウェーデン		BT Industries AB	(株)豊田自動織機製作所	2000	屋内用輸送・運搬機械の製販, R&D
		Daikichi Corporation AB	Nagao Corporation	1996	住宅部材の製造
		Fuji Autotech AB	富士機工(株)	1993	トラック・乗用車用部品の製販, デザイン・R&D
スウェーデン		Hagby-Asahi AB	旭ダイヤモンド工業(株)	1979	ダイヤモンド工具の製販, デザイン
		Heat Tech Induction AB	高周波熱錬(株)	1992	自動車産業用高周波発電機熱錬設備の製販, デザイン
		Hoya Optikslip AB	HOYA(株), HOYA Europe B.V.	1980	眼鏡レンズの製販, R&D
		Motoman Robotics Europe AB	(株)安川電機	1984	ロボットシステムの製販, デザイン
		Ohlins Racing AB	ヤマハ発動機(株)(Yamaha Motor Europe N.V.)	1987	ショック・アブソーバーの製販, デザイン・R&D
		SEIBU GIKEN DST AB	西部技研(株)	1993	除湿機, 全熱交換器, VOC濃縮装置の製販, 設計
		SiTek Electro Optics AB	オーテックス(株)	1976	位置測定電子部品の製販, デザイン・R&D
		Tamura Sweden AB	(株)田村製作所	1996	変圧器部品の製販, R&D
	Tomoku Hus AB	(株)トーモク, スウェーデンハウス(株), 三菱商事(株), 独三菱商事(株)	1991	住宅部材の製販, R&D	

国名	単独	現地企業名	日本側企業名	R&D 設立	業種内容
オーストリア		Fischer GmbH	兼松(株), 独兼松(株), (株)ゴールドウィン	1992	スポーツ用品の製販, デザイン・R&D
		HORIBA GmbH	(株)堀場製作所(HORIBA Europe GmbH)	1992	大気汚染測定装置の製販, デザイン
		Reichhold Chemie GmbH	大日本インキ化学工業(株)	1943	合成樹脂等の製販, デザイン・R&D
ポルトガル		NEC Portugal-Telecomunicacoes e Sistemas, S.A.	日本電気(株), NEC Do Brasil	1995	通信関連機器(電話交換機, 電話機, 搬送機器, 無線通信機器)の製販, 保守, R&D
		Nemoto Portugal-Quimica Fina LDA	根本特殊化学(株), 日商岩井(株)	1990	無機・蛍光顔料の製販, R&D
		Salvador Caetano, I.M.V.T., S.A.	トヨタ自動車(株)	1971	バス・ボディー, 自動車部品, 商用車(トヨタ車)の組立
スイス		Midrex International Zurich Branch	(株)神戸製鋼所	1983	R&D(製鉄)
ギリシャ		Tosoh Hellas A.I.C.	東ソー(株), 三菱商事(株)	1973	電解二酸化マンガンの製造, R&D
ポーランド		FQS Poland Sp.z o.o.	(株)富士通九州システムエンジニアリング	1998	R&D(コンピュータソフトウェア)
		NSK ISKRA S.A.	日本精工(株)(NSK Europe Ltd.), ニチメン(株)	1998	ベアリング, ローラーの製造, R&D
チェコ		AVX CZECH REPUBLIC, S.R.O.	京セラ(株)(AVX Ltd.)	1992	タンタルチップ・キャパシターの製造, R&D・デザイン
		Indet Safety Systems	日本化薬(株), ニチメン(株)	1999	スクウィープの製販, R&D
		Matsushita Television Central Europe, s.r.o.	松下電器産業(株)	1996	カラーテレビ及び映像機器の製造, R&D
ハンガリー		Furukawa Electric Institute of Technology Co., Ltd.	古河電気工業(株)	1990	R&D(電気絶縁材料)
		Shinwa Precision (Hungary) Co., Ltd.	シンワ(株)	1998	オーディオ用カセットデッキ及びCD等の光ディスク機器並びにプラスチック・メタル部品等関連部品の開発, 製販
		TATEYAMA Magyar Laboratorium Kft.	立山科学工業, 立山システム研究所	1999	ソフトウェア開発
ルーマニア		Koyo Romania S.A.	光洋精工(株)	1998	ベアリングの製造, R&D
		Sol-Plus Romania	ソルプラス(株)	2002	プラスチック金型・成型, ソフトウェア開発
		Ferrotec Engineering Romania	フェローテック(株)	2002	メカトロニクスと新素材の研究開発
トルコ		BRISA Bridgestone Sabanci Lastik Sanayi ve Ticaret Anonim Sirketi	(株)ブリヂストン	1988	タイヤ・チューブ, フラップの製販, R&D

不許複製  
禁無斷轉載

© JETRO 2003