



浙江省概況

2023年8月
日本貿易振興機構（JETRO）
上海事務所

- 浙江省概況
- 浙江省政府
- 浙江省の経済・産業
- 浙江省各市の人口と経済規模
- 浙江省の貿易
- 浙江省の対内直接投資
- 浙江省の日系企業投資状況
- 浙江省進出日系企業（拠点）数
- 浙江省の市民生活
- 浙江省の交通体系・インフラ

浙江省概況



面積：10.6万 km²

常住人口：6,577万人（2022年末。人口密度：620人/km²）

行政区画：11市

杭州市（省都）、寧波市、温州市、嘉興市、湖州市、紹興市、金華市、衢州市、舟山市、台州市、麗水市

気候：亜熱帯モンスーン性湿潤気候。平均温度は15℃～18℃。

年降水量980～2,000ミリ。年日照時間1,710～2,100時間。

（出所：2022浙江省国民経済と社会発展統計公報、浙江省人民政府ホームページ）

浙江省政府

- ・ 易煉紅書記：経済学学士を取得、2018年に江西省省長、2021年に江西省書記に就任。
- ・ 王浩省長：2021年に浙江省党委副書記、副省長、代理省長に就任。
- ・ 浙江省は日本の静岡県（1982年）、栃木県（1993年）、福井県（1993年）等と姉妹都市提携。



易 煉紅
(浙江省・共産党委書記)

- ・ 2022年12月就任
- ・ 1959年9月生まれ
- ・ 湖南省出身



王 浩
(浙江省・省長)

- ・ 2022年1月就任
- ・ 1963年10月生まれ
- ・ 山東省出身

浙江省の経済・産業

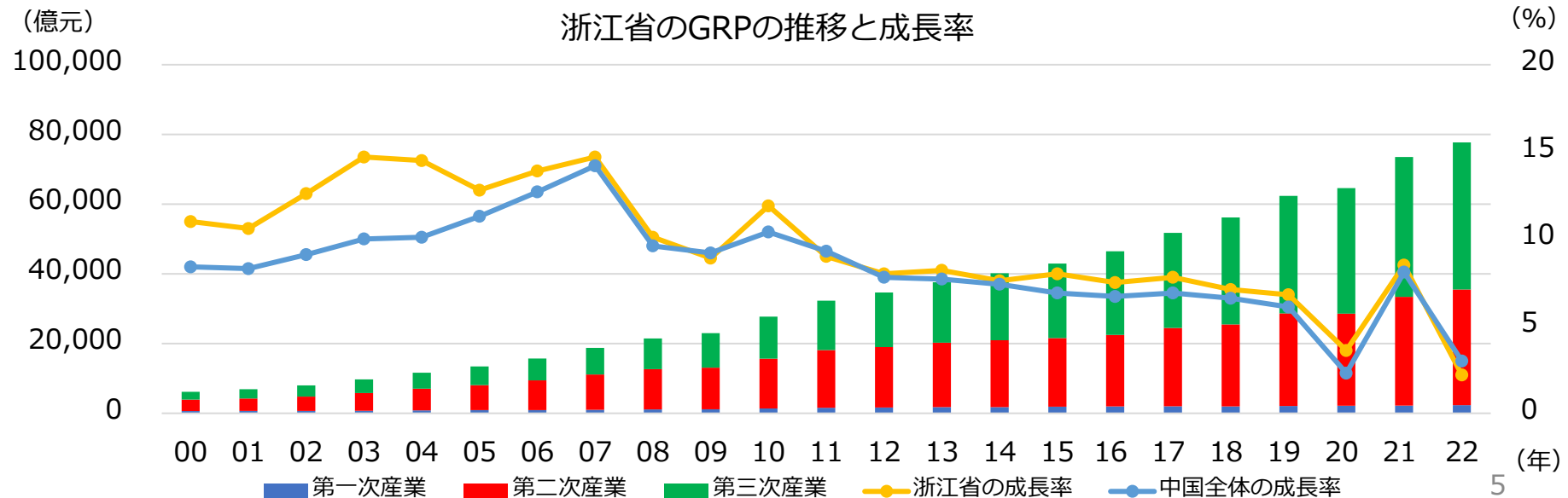
・ GRPにおける産業割合の推移

年	GRP総額 (億元)	構成比率		
		第一次産業	第二次産業	第三次産業
2010	27,722	4.9%	51.6%	43.5%
2011	32,319	4.9%	51.2%	43.9%
2012	34,665	4.8%	50.0%	45.2%
2013	37,568	4.8%	49.1%	46.1%
2014	40,154	4.4%	47.7%	47.9%
2015	42,886	4.3%	45.9%	49.8%
2016	46,485	4.2%	44.8%	51.0%
2017	51,768	3.9%	43.4%	52.7%
2018	56,197	3.5%	41.8%	54.7%
2019	62,352	3.4%	42.6%	54.0%
2020	64,613	3.3%	40.9%	55.8%
2021	73,516	3.3%	40.8%	55.9%
2022	77,715	3.0%	42.7%	54.3%

・ 2022年基礎的経済指標

項目	中国全体	浙江省	伸率 (%)	全国割合 (%)
面積 (万km ²)	960	11	-	1.1
人口 (万人)	141,175	6,577	-	4.7
GDP (億元)	1,210,207	77,715	3.1	6.4
第一次産業	88,345	2,325	3.2	2.6
第二次産業	483,164	33,205	3.4	6.9
第三次産業	638,698	42,185	2.8	6.6
社会固定資産投資額 (億元)	579,556	-	9.1	-
社会消費財小売総額 (億元)	439,733	30,467	4.3	6.9
海外からの旅行者数 (万人次)	未発表	未発表	-	-
外商直接投資額 (実行ベース) (億ドル)	1,891	193	5.2	10.2
貿易総額 (億元)	420,678	46,837	13.1	11.1
輸出額 (億元)	239,654	34,325	14.0	14.3
輸入額 (億元)	181,024	12,511	10.7	6.9
1人当たりGDP (元)	85,698	118,496	2.2	-

浙江省のGRPの推移と成長率



浙江省各市の人口と経済規模

・浙江省各市の常住人口（2022年）

	都市別	常住人口（万人）	全体に占める割合
1	杭州市	1,238	18.8%
2	温州市	968	14.7%
3	寧波市	962	14.6%
4	金華市	713	10.8%
5	台州市	668	10.2%
6	嘉興市	555	8.4%
7	紹興市	535	8.1%
8	湖州市	341	5.2%
9	麗水市	252	3.8%
10	衢州市	229	3.5%
11	舟山市	117	1.8%

・浙江省各市のGRP（2022年）

	都市別	GRP（億元）	全体に占める割合
1	杭州市	18,753	24.1%
2	寧波市	15,704	20.2%
3	温州市	8,030	10.3%
4	紹興市	7,351	9.4%
5	嘉興市	6,739	8.7%
6	台州市	6,041	7.8%
7	金華市	5,562	7.1%
8	湖州市	3,850	4.9%
9	衢州市	2,003	2.6%
10	舟山市	1,951	2.5%
11	麗水市	1,831	2.4%

出所：浙江省統計年鑑【各年版】、浙江省統計局ホームページ、浙江省11市統計局ホームページ

浙江省の貿易

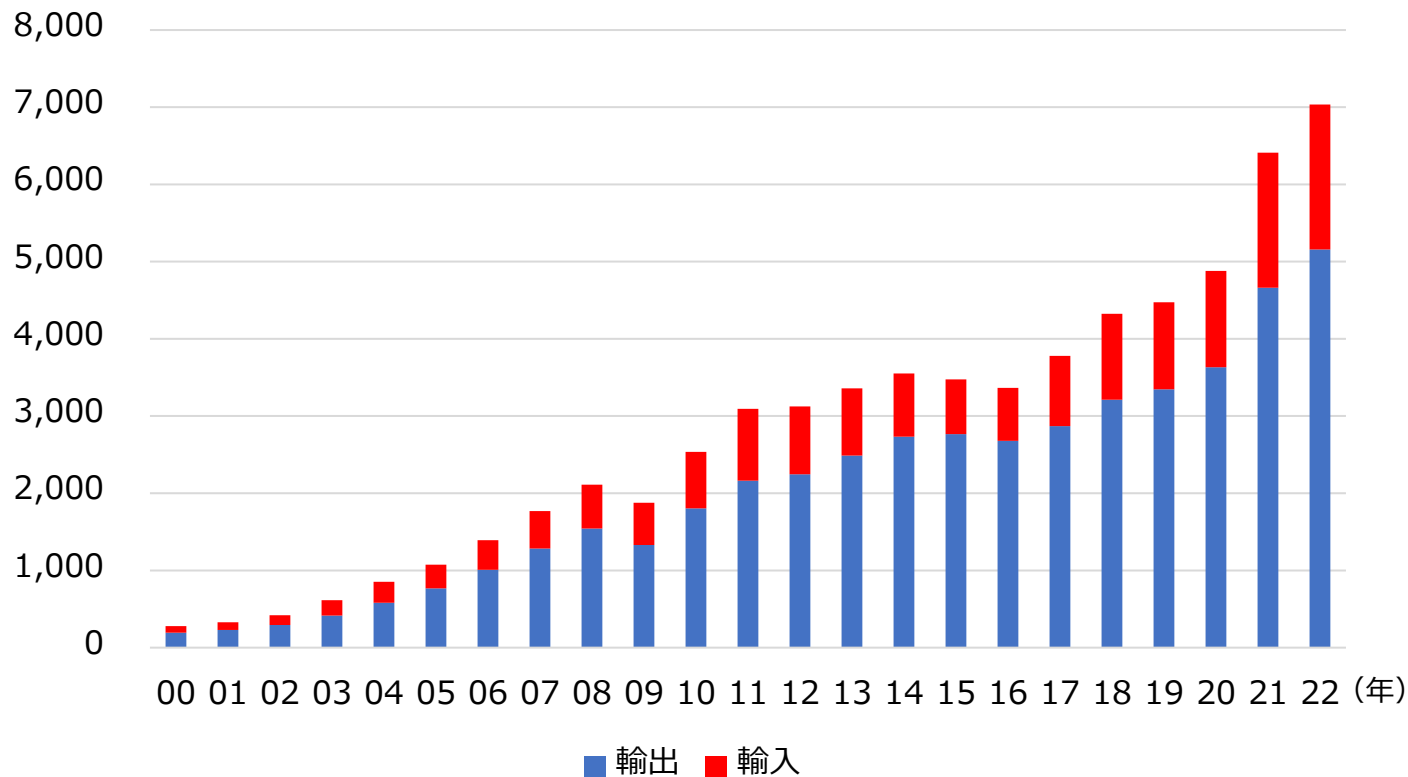
・浙江省対外貿易状況

単位：億ドル

年	2000	2001	2002	2003	2004	2005	2006	2007	2008	2009	2010	2011	2012	2013	2014	2015	2016	2017	2018	2019	2020	2021	2022
総額	278	328	420	614	852	1,074	1,392	1,768	2,112	1,877	2,535	3,094	3,124	3,358	3,552	3,473	3,365	3,779	4,325	4,472	4,879	6,411	7,034
輸出	194	230	294	416	582	768	1,009	1,283	1,543	1,330	1,805	2,164	2,245	2,488	2,734	2,766	2,679	2,869	3,212	3,346	3,633	4,661	5,158
輸入	84	98	126	198	271	306	383	485	569	547	731	930	879	870	818	707	686	910	1,113	1,126	1,247	1,750	1,876
収支	111	132	169	218	311	462	627	798	974	783	1,074	1,233	1,366	1,618	1,916	2,058	1,992	1,959	2,098	2,220	2,386	2,912	3,282

(億ドル)

浙江省の貿易推移

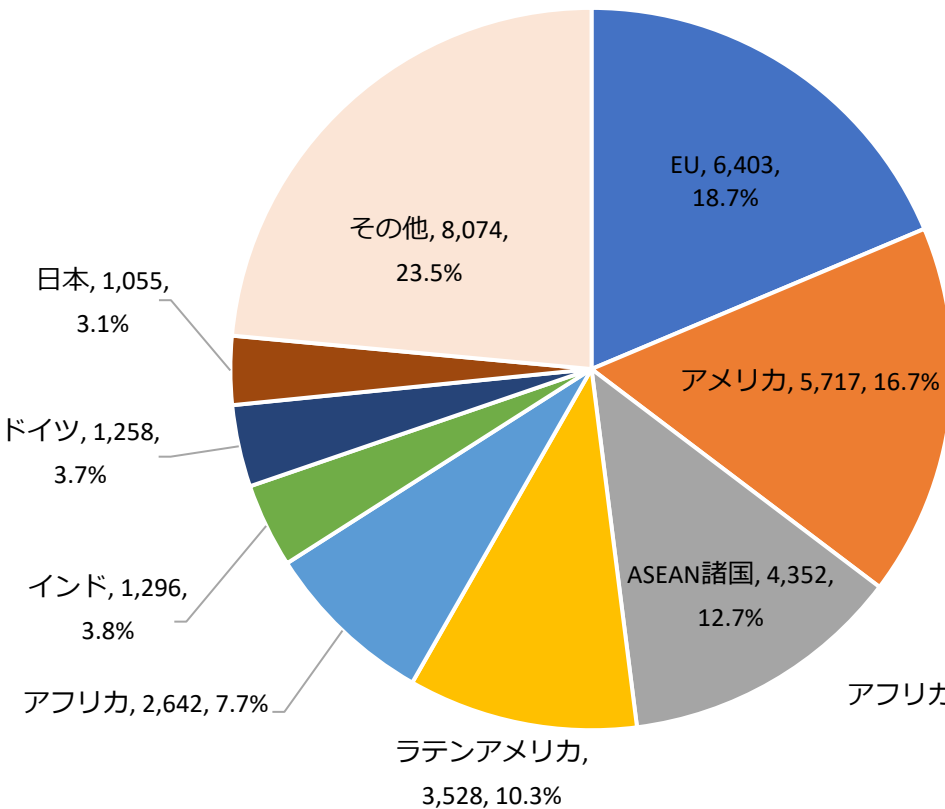


(出所：浙江統計年鑑【各年版】、浙江省統計局ホームページ、税関統計)

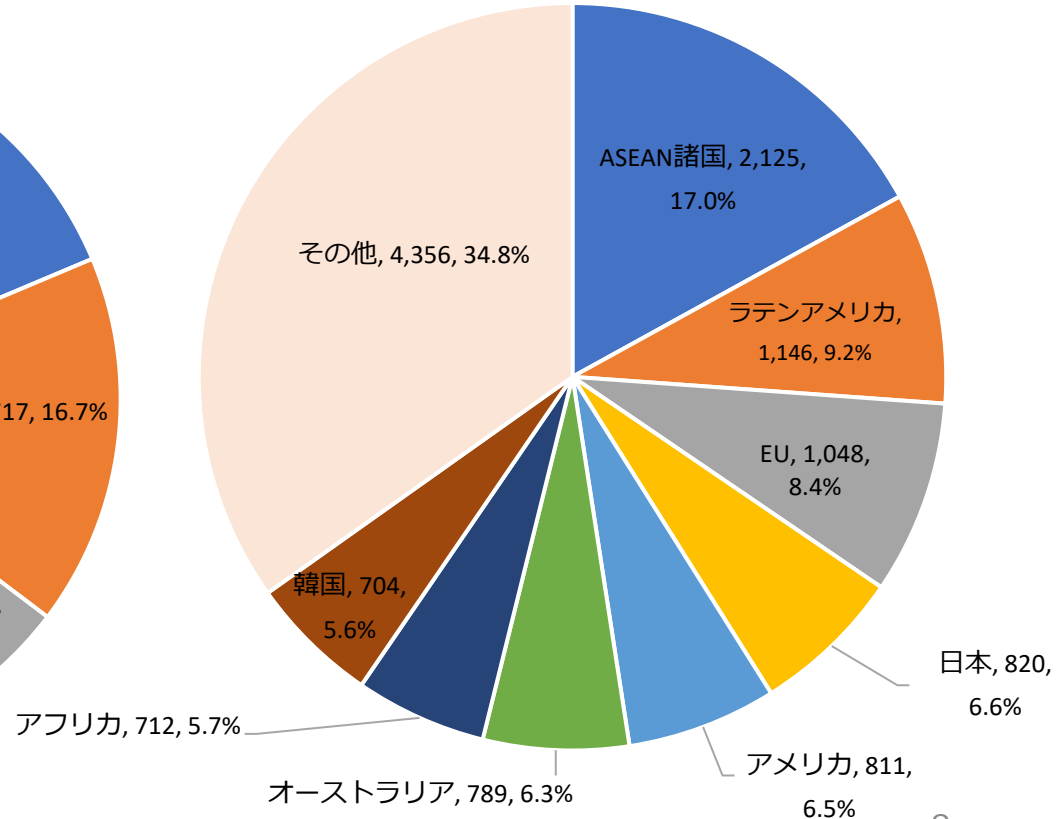
浙江省の貿易

- 2022年の貿易総額は4兆6,837億元（前年比13.1%増）。うち、輸出額が3兆4,325億元（同14.0%増）。輸入額は1兆2,511億元（同10.7%増）といずれも大幅増となった。
- 国・地域別では、ASEAN諸国への輸出額は前年比27.8%増の4,352億元、EUへの輸出額は同11.0%増の6,403億元、日本への輸出額は同9.4%増の1,055億元となった。
- 輸入額については、アメリカは前年比19.0%増の大幅増のとなり811億元、EUは同6.5%増の1,048億元となった。

主要輸出国・地域の全体に占める割合
単位：億元



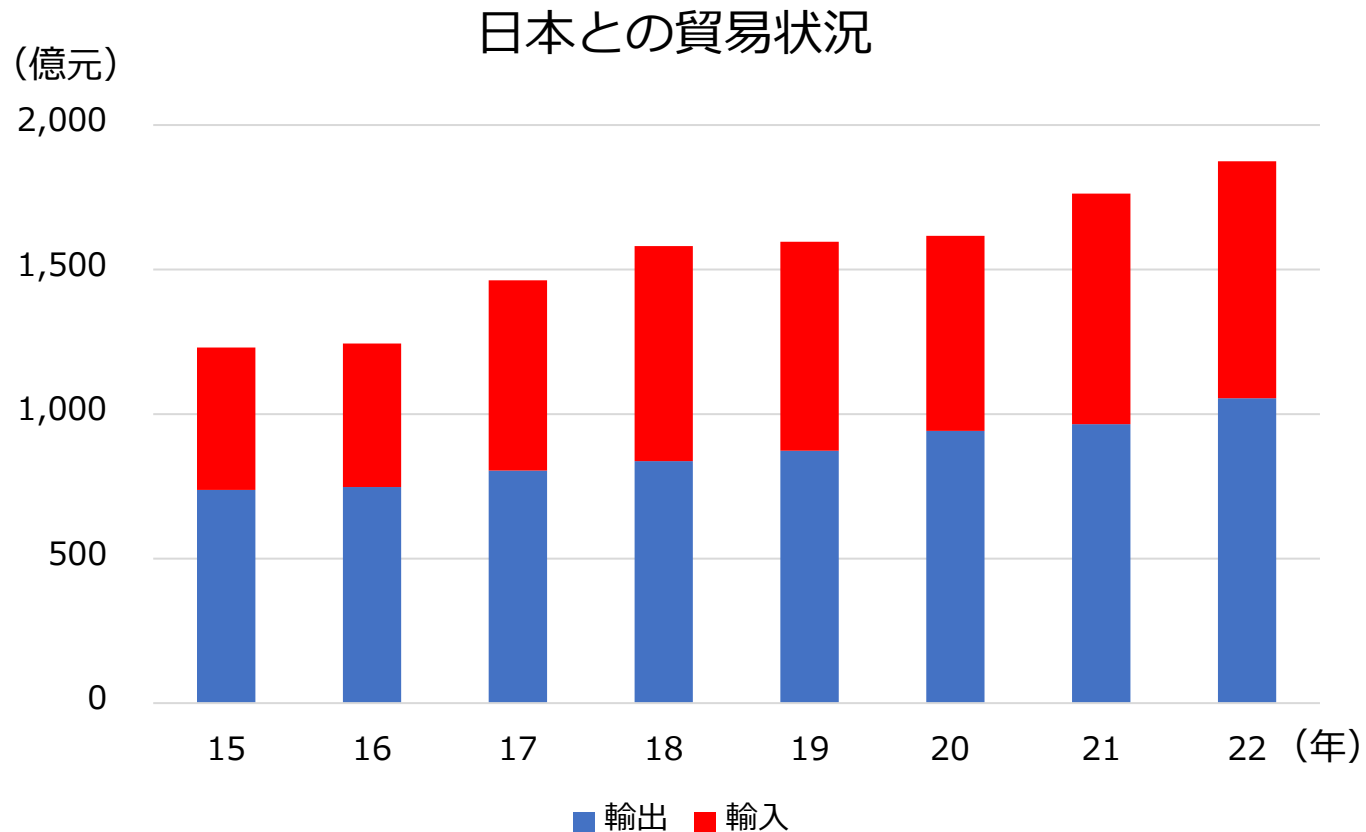
主要輸入国・地域の全体に占める割合
単位：億元



浙江省の貿易

・日本との貿易推移 (単位：億元)

年	2015	2016	2017	2018	2019	2020	2021	2022
輸出額	737	747	804	837	873	942	965	1,055
輸入額	493	497	659	744	723	675	798	820



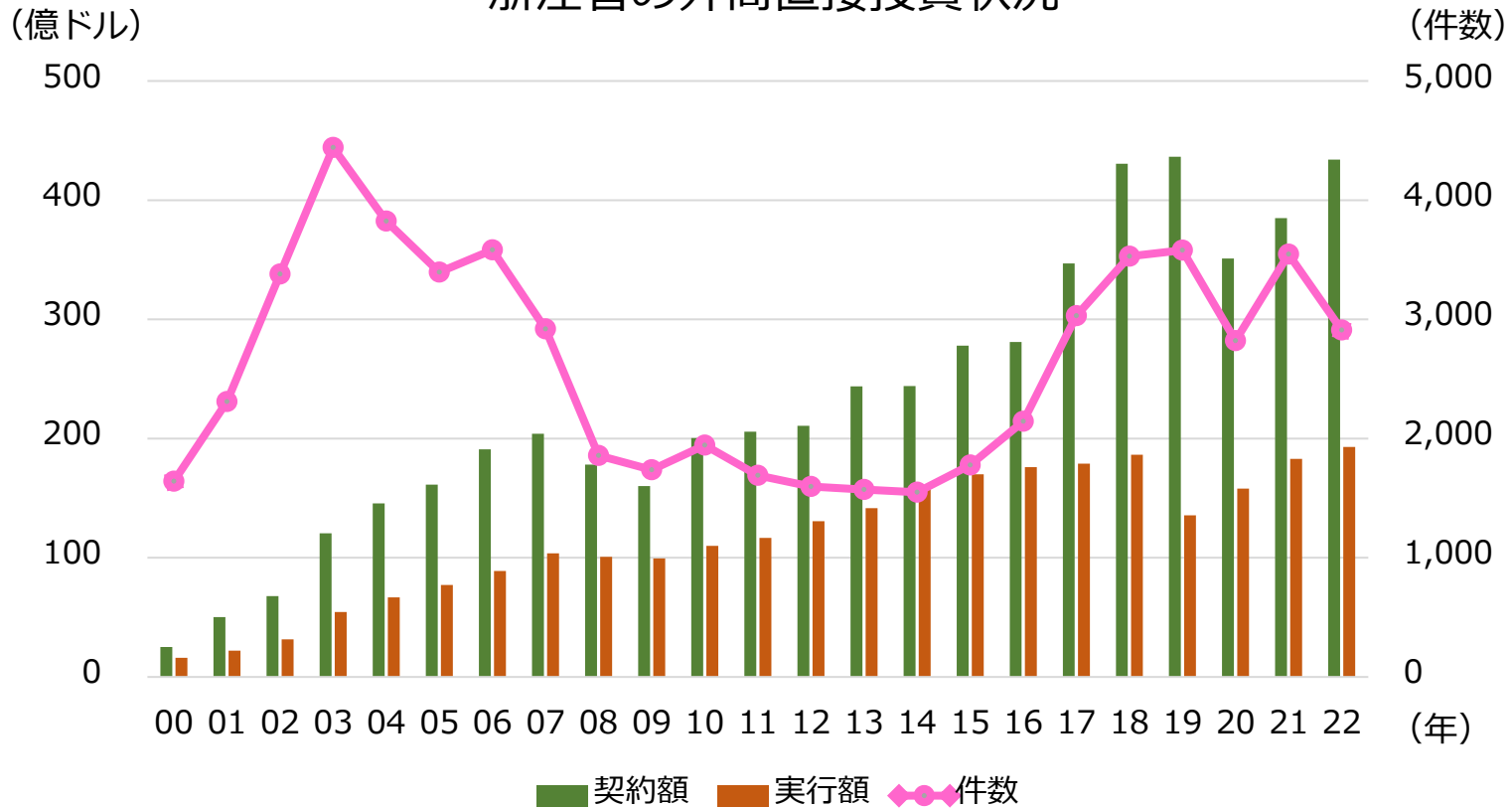
浙江省の対内直接投資

・浙江省への外国投資の推移

(単位：件、億ドル)

年	2000	2001	2002	2003	2004	2005	2006	2007	2008	2009	2010	2011	2012	2013	2014	2015	2016	2017	2018	2019	2020	2021	2022
件数	1,642	2,310	3,380	4,442	3,824	3,396	3,583	2,919	1,858	1,738	1,944	1,691	1,597	1,572	1,550	1,778	2,145	3,030	3,529	3,580	2,821	3,547	2,910
契約額	25	50	68	121	146	161	191	204	178	160	200	206	211	244	244	278	281	347	431	437	351	385	434
実行額	16	22	32	54	67	77	89	104	101	99	110	117	131	142	158	170	176	179	186	136	158	183	193

浙江省の外商直接投資状況



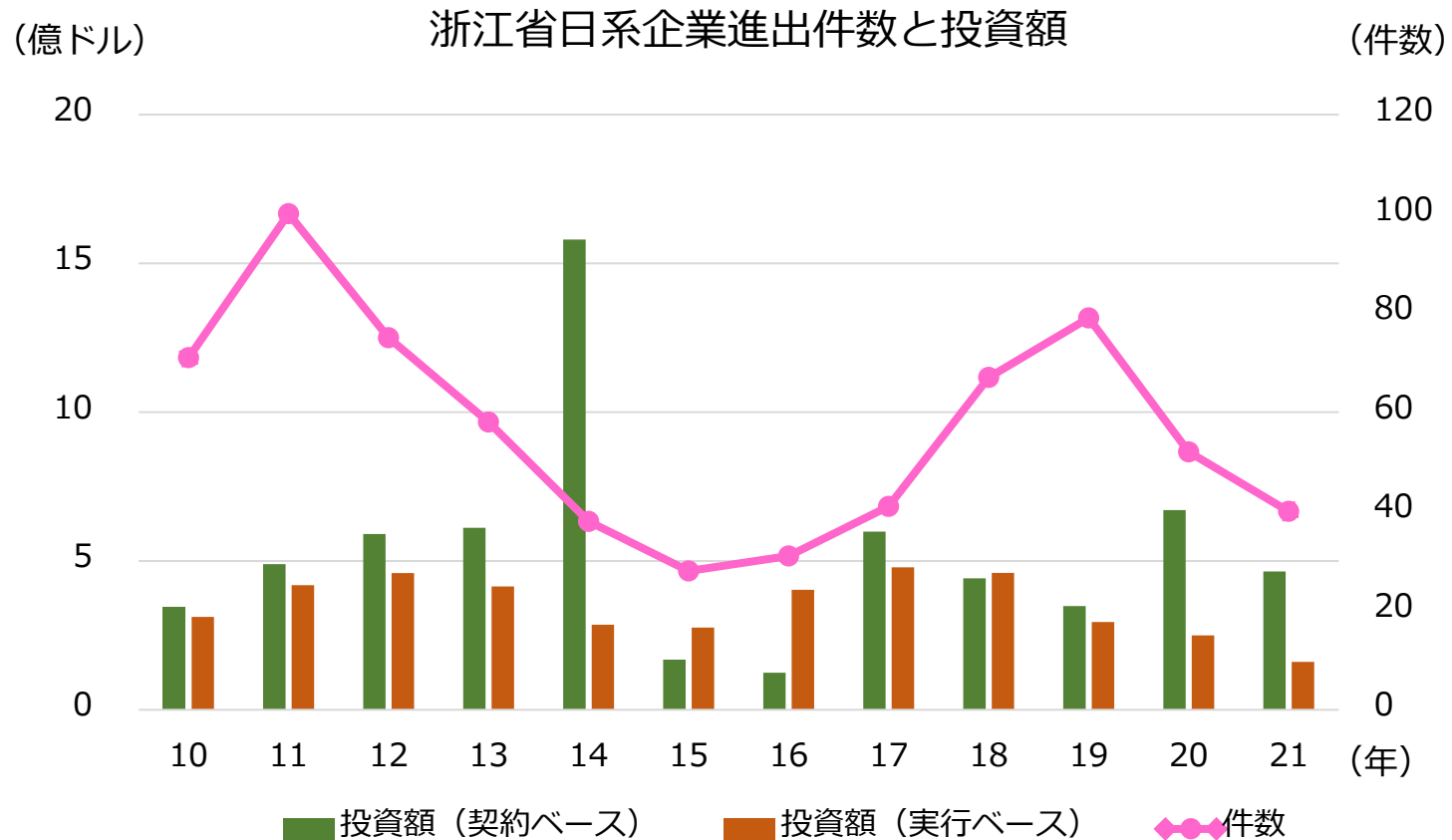
出所：浙江統計年鑑【各年版】、浙江省統計局ホームページ

浙江省の日系企業投資状況

・浙江省の日本企業進出件数と投資額

単位：件、億ドル

年	2010	2011	2012	2013	2014	2015	2016	2017	2018	2019	2020	2021
件数	71	100	75	58	38	28	31	41	67	79	52	40
投資額（契約ベース）	3.5	4.9	5.9	6.1	15.8	1.7	1.2	6.0	4.4	3.5	6.7	4.6
投資額（実行ベース）	3.1	4.2	4.6	4.1	2.9	2.8	4.0	4.8	4.6	2.9	2.5	1.6



出所：浙江統計年鑑【各年版】、浙江省統計局ホームページ

浙江省進出日系企業（拠点）数

- ・世界都市別進出日系企業（拠点）数上位100位に、寧波市（70位）、杭州市（79位）がランクイン。
- ・浙江省に進出している日系企業は、パナソニック（杭州市）、東芝（杭州市）、アルプスアルパイン（杭州市）などがある。

順位	都市名	日系企業(拠点)数	前年比
1	上海	10043	-0.4%
2	バンコク	1935	84.3%
3	大連	1550	-7.0%
4	香港	1378	0.1%
5	シンガポール	1199	5.1%
6	北京	984	-2.4%
7	青島	974	2.1%
8	ロサンゼルス都市	832	9.9%
9	ホーチミン	801	12.5%
10	天津	691	-2.7%
13	蘇州	604	0.0%
15	広州	523	0.2%
24	深圳	416	-2.8%
30	煙台	373	3.0%
34	無錫	322	-5.8%
36	成都	291	0.3%

順位	都市名	日系企業(拠点)数	前年比
38	東莞	272	-0.4%
45	瀋陽	195	-8.0%
49	常州	174	-16.7%
50	佛山	172	-0.6%
54	威海	164	9.3%
57	重慶	159	7.4%
60	武漢	153	5.5%
66	合肥	140	-0.7%
69	濰坊	136	2.3%
70	寧波	130	-3.0%
71	南通	128	0.0%
79	杭州	109	-2.7%
85	済南	98	-5.8%
87	中山	95	-9.5%
88	昆明	92	0.0%
93	南京	87	-13.9%

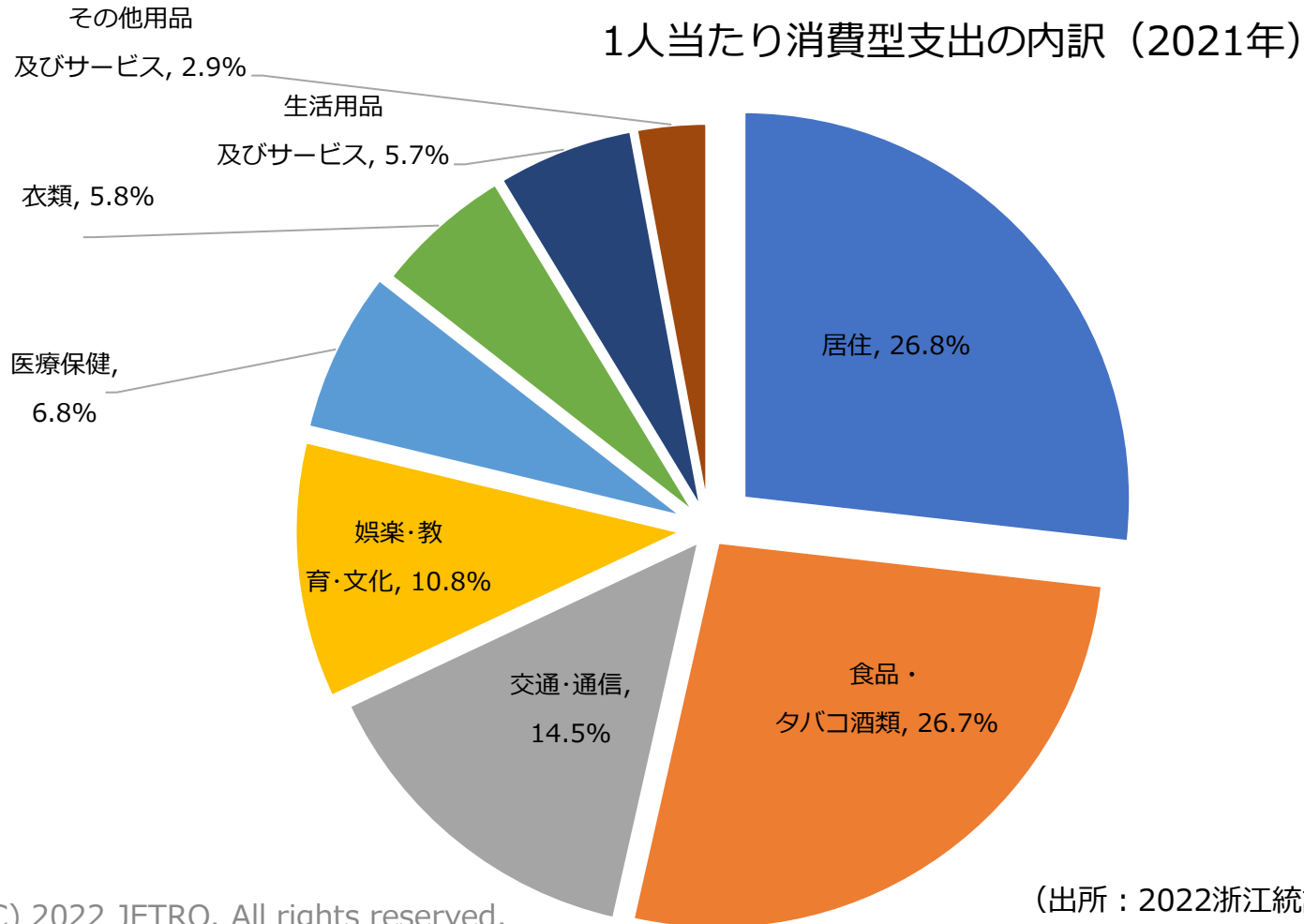
(注) 2017年10月1日時点
(出所) 外務省「海外在留邦人統計（平成29年版）」

浙江省の市民生活

・ 浙江省、都市部住民1人当たりの平均年収支及び内訳（2021年）

（単位：元、％）

1人当たり 可処分所得	1人当たりの 消費型支出	居住	食品・ タバコ酒類	交通・通信	娯楽・教 育・文化	医療保健	衣類	生活用品 及びサービ ュ	その他用品 及びサービス
68,487	42,193	11,307	11,283	6,105	4,537	2,866	2437	2,418	1,241
	100.0	26.8	26.7	14.5	10.8	6.8	5.8	5.7	2.9



（出所：2022浙江統計年鑑）

浙江省の市民生活

・都市部の失業率

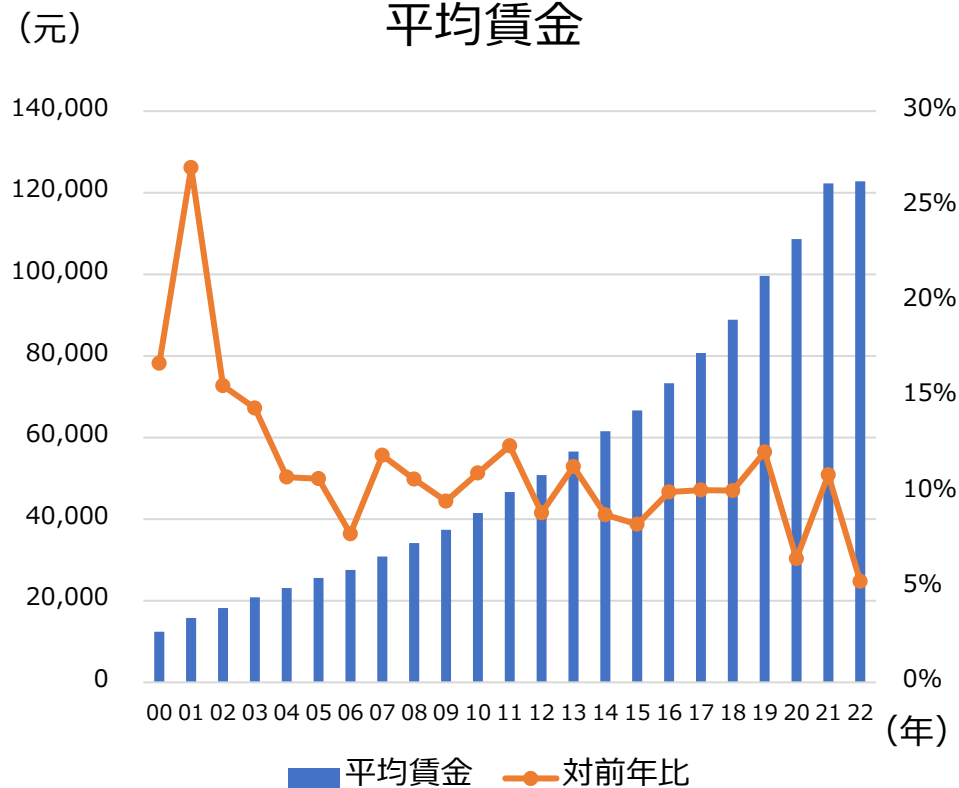
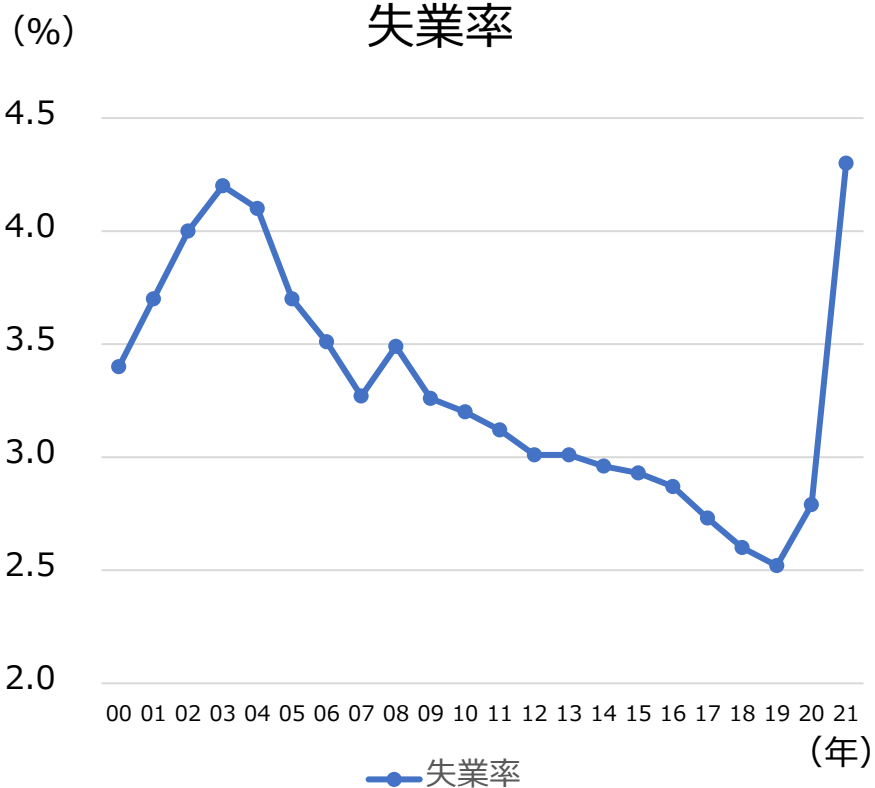
(単位：%)

年	00	01	02	03	04	05	06	07	08	09	10	11	12	13	14	15	16	17	18	19	20	21	22
失業率	3.4	3.7	4.0	4.2	4.1	3.7	3.5	3.3	3.5	3.3	3.2	3.1	3.0	3.0	3.0	2.9	2.9	2.7	2.6	2.5	2.8	4.3	未発表

・労働者平均賃金の推移

(単位：元、%)

年	00	01	02	03	04	05	06	07	08	09	10	11	12	13	14	15	16	17	18	19	20	21	22
平均賃金	12,414	15,770	18,227	20,853	23,101	25,572	27,567	30,854	34,146	37,395	41,505	46,660	50,813	56,571	61,572	66,668	73,326	80,750	88,883	99,654	108,645	122,309	122,825
対前年比	16.8	27.0	15.6	14.4	10.8	10.7	7.8	11.9	10.7	9.5	11.0	12.4	8.9	11.3	8.8	8.3	10.0	10.1	10.1	12.1	6.5	10.9	5.3



浙江省の交通体系・インフラ

- 浙江・杭州⇒上海市内 195km（高速道路で約3時間、高速鉄道で約1時間）
- 空港：杭州、寧波、温州、舟山、義烏、衢州、台州
- 港湾：温州、寧波、舟山、海門、緑華島、黄興島、大陳島、洞頭、乍浦、九紅、大麦屿など
- 道路：2008年に「杭州湾跨海大橋」の開通によって、上海から寧波市までの距離は304kmから179kmに短縮され、所要時間も2時間程度に短縮された。
- 地下鉄：杭州市、寧波市、温州市

浙江省



百度图片 <http://image.baidu.com/>

日本貿易振興機構（JETRO） 上海事務所

Tel +86-21-6270-0489 FAX +86-21-6270-0499

Add 上海市延安西路2201号 上海国際貿易センター21階2112室

【免責条項】

本資料で提供している情報は、ご利用される方のご判断・責任においてご使用下さい。ジェトロでは、できるだけ正確な情報の提供を心掛けておりますが、万一、本資料で提供した内容に関連して、ご利用される方が不利益等を被る事態が生じたとしても、ジェトロは一切の責任を負いかねますので、ご了承下さい。