

2010 年

## 西安市 概況と投資環境



日本貿易振興機構（JETRO）北京センター

## 目次

1. 概要 .....	3
2. 政治・行政機関 .....	5
3. 経済 .....	8
(1) 西安市の経済概況 .....	8
(2) 西安市の国内総生産（GDP）の推移 .....	9
(3) 西安市の産業別国内総生産（GDP）の推移 .....	9
(4) 西安市の業種別国内総生産（GDP） .....	10
(5) 西安市の産業別従業者数の推移 .....	11
(6) 西安市の地方財政の推移 .....	11
(7) 西安市の対外貿易 .....	12
(8) 西安市の外国直接投資 .....	13
(9) 西安市の入国観光 .....	15
4. 投資環境 .....	16
(1) 西安市の投資政策 .....	16
(2) 西安市の金融 .....	18
(3) 西安市の交通 .....	18
(4) 西安市電力使用価格表 .....	20
(5) 西安市の教育と研究機関 .....	21
(6) 西安市の研究機関 .....	22
5. 西安市と日本の経済関係 .....	23
(1) 日本との貿易額の推移 .....	23
(2) 日本からの投資件数・金額の推移 .....	23
(3) 西安市の主要開発区及び日系企業 .....	24
6. 参考資料 .....	26
資料－1 中国主要都市経済指標比較 .....	26
資料－2 北京市・天津市・西安市の平均年間給与 .....	26
資料－3 西安市の主要開発区の詳細データ .....	27
資料－4 西安ハイテク産業開発区 .....	29

## 1. 概要

### (1) 都市名

西安市。

陝西省の省庁所在地。省の管轄下にある二級行政区に当たるが、行政レベルは副省レベルで、一般の二級行政区より高い。

### (2) 面積

10,108 km<sup>2</sup>

うち既成市街地<sup>1</sup>の面積は375 km<sup>2</sup>で、東京都の17.2%に相当する。

### (3) 位置

北緯34度17分、東経108度57分。平均海拔は約400m。



<sup>1</sup> 「既成市街地」とは、都市の行政区画区内で都市施設が整っている非農業生産建設地域を指す。

#### (4) 気候

温帯半湿潤の大陸季節風気候。平均気温：13.0~13.7℃、最高：7月26.3~26.6℃、最低：1月-1.2~0℃。年間降雨量：522.4~719.5mm。

#### (5) 歴史

周、秦、漢、唐など13の時代の都として、3,100年余りの歴史を有する古都である。1981年に、ユネスコより「歴史文化名城」に指定された。

#### (6) 人口

①戸籍人口：781.67万人（2009年末）

②常住人口：834.46万人（2009年末）

③出生率等（2009年）

出生率 10.08%

死亡率 5.63%

自然増加率 4.45%

④人口密度：829人/km<sup>2</sup>（2008年末）

⑤男女比率：男51.7%、女48.3%（2009年末）

⑥農業・非農業比率：農業人口31.1%、非農業人口68.9%（2009年末）

#### (7) 民族

大半は漢民族で、少数民族は1.0%（2005年末）。歴史的な由来から回族系の少数民族が多い。

#### (8) 在西安市外国領事館

タイ王国西安総領事館

韓国西安総領事館

#### (9) 在西安市外資企業

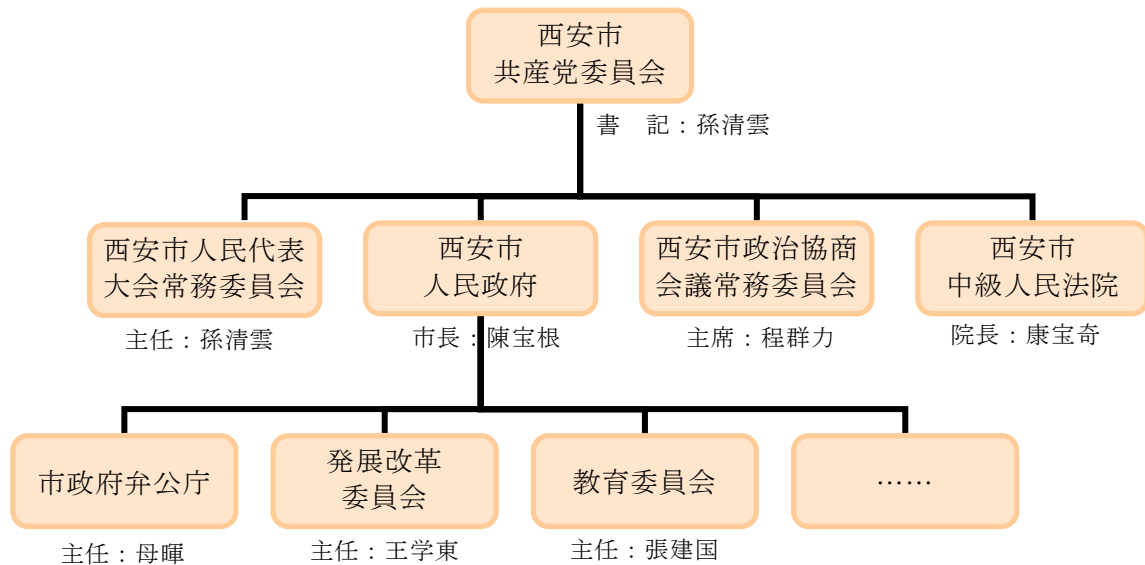
総数 2,570社（2007年末）

#### (10) 日本との姉妹都市

京都市（1974年）、奈良市（1974年）、船橋市（1994年）

## 2. 政治・行政機関

### (1) 西安市の政治体制構造図



### (2) 西安市共産党委員会

書記：孫清雲

漢民族、1954年10月生まれ。山東省共産党委員会弁公庁副主任、國務院弁公庁局長レベル秘書、西安市副市長、西安市共産党委員会副書記・西安市長を歴任。2006年7月より現職。

副書記：陳宝根、王成文

常務委員：孫清雲、陳宝根、王成文、董軍、王啓文、王軍、丁健、姬文戰、李秋実、劉春雁、楊殿鐘、韓森、岳華峰、張雷

秘書長：楊殿鐘

### (3) 西安市人民代表大会常務委員会

(市議会に相当)

主任：孫清雲

副主任：焦安発、李尊賢、魯雲俠、張会彬、芦猛虎、史南征、夏仁朝

秘書長：来西京

### (4) 西安市人民政府

市長：陳宝根

漢民族、1953年7月生まれ。2006年7月に西安市代理市長に就任、2007年2月より現職。

副市長：董軍、李秋実、朱智生、黄省身、韓松、段先念、錢引安

秘書長：毋暉

#### (5) 西安市政治協商會議常務委員會

主席：程群力

副主席：王京書、陳振虎、于小文、李広瑞、黄河、王元、李佐成、向德、  
袁英信

秘書長：王忠義

#### (6) 西安市中級人民法院

(地方裁判所に相当)

院長：康宝奇

#### (7) 主な政府機関

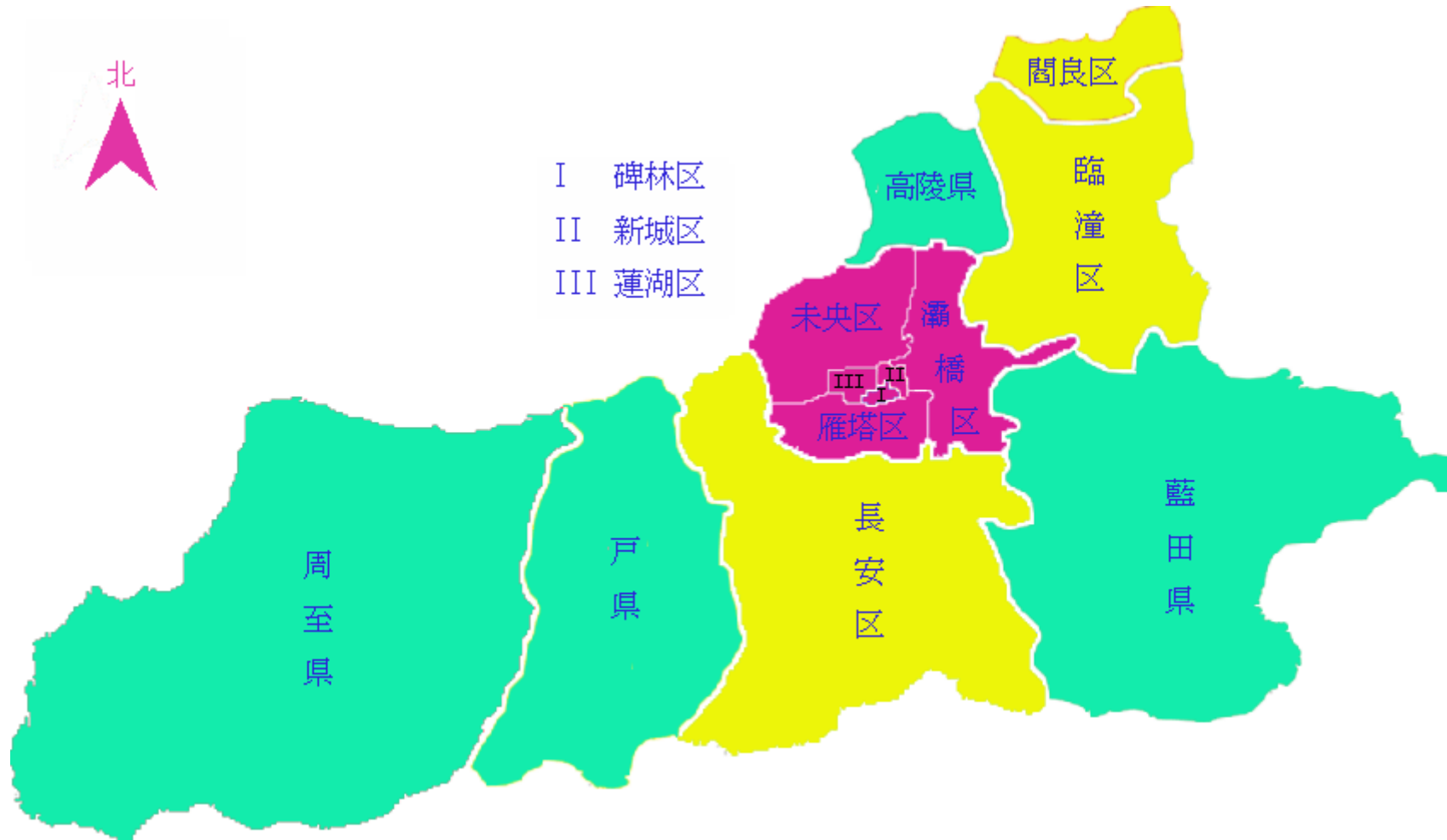
名称	Tel	責任者
西安市人民政府弁公庁	029-8729-5151	主任：毋暉
西安市發展・改革委員會	029-8729-5618	主任：王学東
西安市經濟委員會	029-8729-5814	主任：陳俐民
西安市教育局	029-8729-5604	局長：張建国
西安市科技局	029-8840-5297	局長：徐可為
西安市公安局	029-8675-1222	局長：丁健
西安市民政局	029-8729-5788	局長：王尊敬
西安市財政局	029-8727-9669	局長：肖西平
西安市商務局	029-8786-2620	局長：蒿芒喜
西安市国家稅務局	029-8846-1293	局長：鄧勇
西安市地方稅務局	029-8766-3620	局長：王江宏
西安市労働・社会保障局	029-8763-5914	局長：嚴石
西安市工商行政管理局	029-8782-3002	局長：趙長春
西安市都市・農村建設委員會	029-8727-8262	主任：張永安
西安市農業局	029-8720-9085	局長：張寧
西安市司法局	029-8861-3034	局長：田宏政
西安市人民政府外事弁公室	029-8729-5612	主任：成麗娟

(8) 西安市の行政区画

市街区：市街地（新城区、碑林区、蓮湖区、灞桥区、未央区、雁塔区）

郊外（閻良区、臨潼区、長安区）

県：周至県、藍田県、戸県、高陵県



### 3. 経済

#### (1) 西安市の経済概況

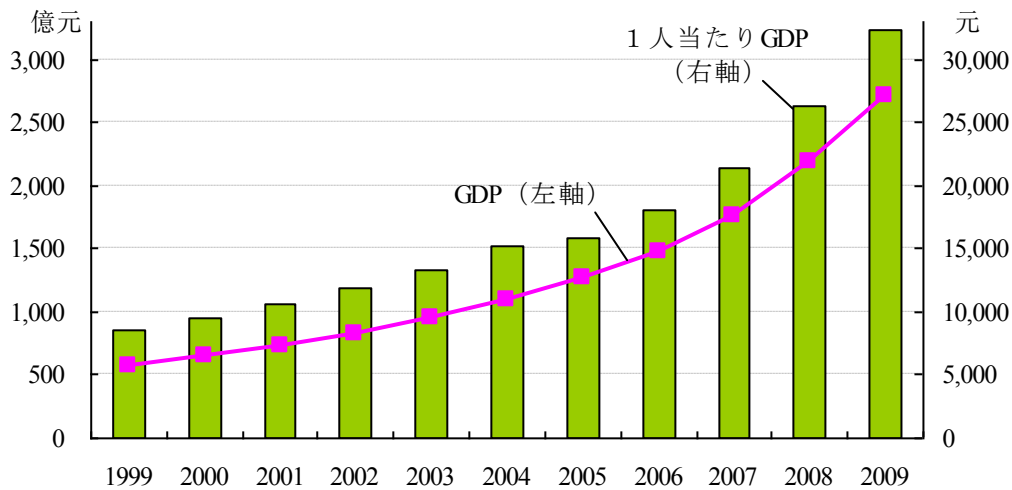
項目		2007年		2008年		2009年	
		実績	増減率(%)	実績	増減率(%)	実績	増減率(%)
国内総生産 (GDP) (億元)		1,763.7	14.7	2,190.0	15.6	2,719.1	14.5
財政	地方財政収入 (億元)	125.3	30.1	237.9	89.8	-	-
	地方財政支出 (億元)	174.2	29.3	316.8	81.9	-	-
貿易	輸出入総額 (億ドル)	53.6	29.1	70.4	31.3	72.6	3.4
	輸出 (億ドル)	34.7	27.2	44.7	28.8	33.3	-25.1
	輸入 (億ドル)	18.9	32.6	25.7	35.9	39.3	52.8
投資	固定資産投資額 (億元)	1,435.3	37.1	1,906.2	32.8	2,500.1	31.2
	外国直接投資契約 件数 (件)	135	-27.8	100	-25.9	65	-35.0
	外国直接投資契約額 (億ドル)	14.4	-21.1	11.8	-17.9	6.0	-49.2
	外国直接投資実行額 (億ドル)	11.16	35.3	11.5	2.8	12.2	6.2
消費	社会消費品小売総額 (億元)	921.6	18.7	1,154.3	25.3	1,381.1	19.7
	消費者物価指数 (ポイント)	104.7	-	106.0	-	99.7	-
	商品小売物価指数 (ポイント)	103.7	-	105.4	-	99.5	-
生活	都市生活者年収 (元)	12,662	16.1	15,207	20.1	18,963	24.7
	農村生活者年収 (元)	4,399	15.5	5,212	18.5	6,275	20.4
	住民貯蓄残高 (億元)	1,997.6	2.7	2,404.4	25.4	3,125.3	22.5
雇用	登録失業者率 (%)	4.3	-	4.2	-	4.3	-
	登録失業者数 (万人)	8.77	0.34	9.40	7.18	-	-
	最低賃金 (元)	420~540	-	480~600	-	480~600	-
社会 保障	失業保険最低給付 額 (元)	315~405	-	360~450	-	360~450	-
通信	電話交換機容量 (万回線)	479.66	1.1	462.5	-3.6	-	-
	移動電話端末数 (万台)	664.59	20.6	737.76	11.0	-	-
環境		空気の質が2級以上の日が全観測日の83.3%に当たる (2009年)。					

出所：『西安統計年鑑』（2008年）、『西安市国民経済と社会発展統計公報』（以下『西安市統計公報』と略称）（2008、2009年）、西安市統計局HP、西安市労働・社会保障局HPをもとに作成。

注：GDPの増減率はインフレ要素除いた実質増加率である。

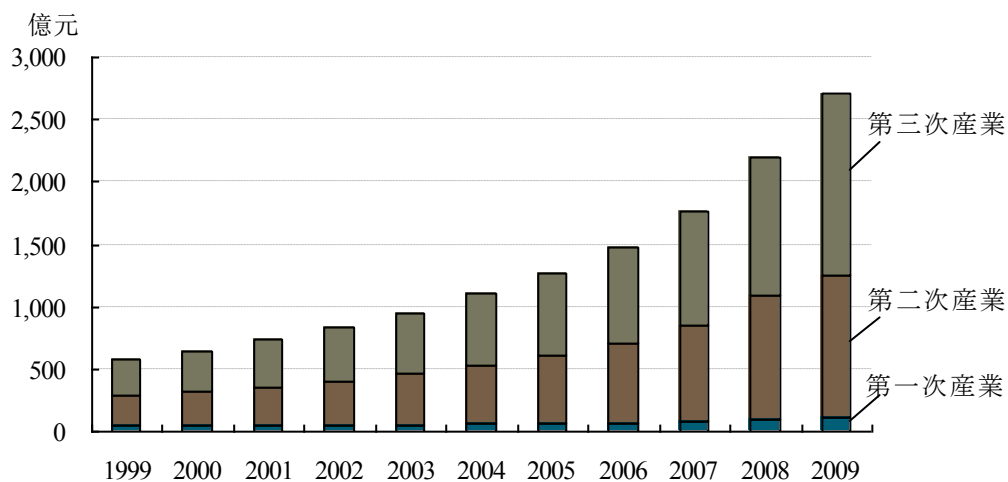


## (2) 西安市の国内総生産（GDP）の推移



出所：『西安統計年鑑』（2008年）、『西安市統計公報』（2008、2009年）。

## (3) 西安市の産業別国内総生産（GDP）の推移



出所：『西安統計年鑑』（2008年）、西安市統計局HP。

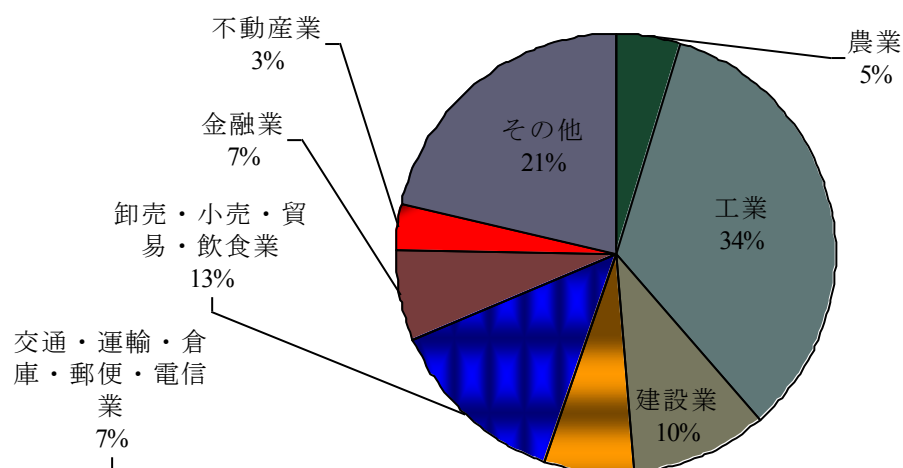
#### (4) 西安市の業種別国内総生産（GDP）

##### ①業種別GDPの推移

項目	2007年		2008年		2009年	
	実績 (億元)	増減率 (%)	実績 (億元)	増減率 (%)	実績 (億元)	増減率 (%)
国内総生産（GDP）	1,763.73	14.7	2,190.04	15.6	2,719.10	14.5
第一次産業	82.51	4.5	103.45	7.6	110.38	6.3
農業	82.51	4.5	103.45	7.6	110.38	6.3
第二次産業	772.51	16.0	987.70	17.0	1,148.77	14.4
工業	596.60	16.3	742.65	16.7	820.94	12.2
建設業	175.91	15.3	245.05	17.9	327.83	21.2
第三次産業	908.71	14.6	1,098.89	15.1	1,459.95	15.1
交通・運輸・倉庫・郵便・電信業	121.09	11.7	-	-	-	-
卸売・小売・貿易・飲食業	234.14	13.0	-	-	-	-
金融業	115.21	19.6	-	-	-	-
不動産業	60.24	16.3	-	-	-	-
その他	378.03	15.1	-	-	-	-

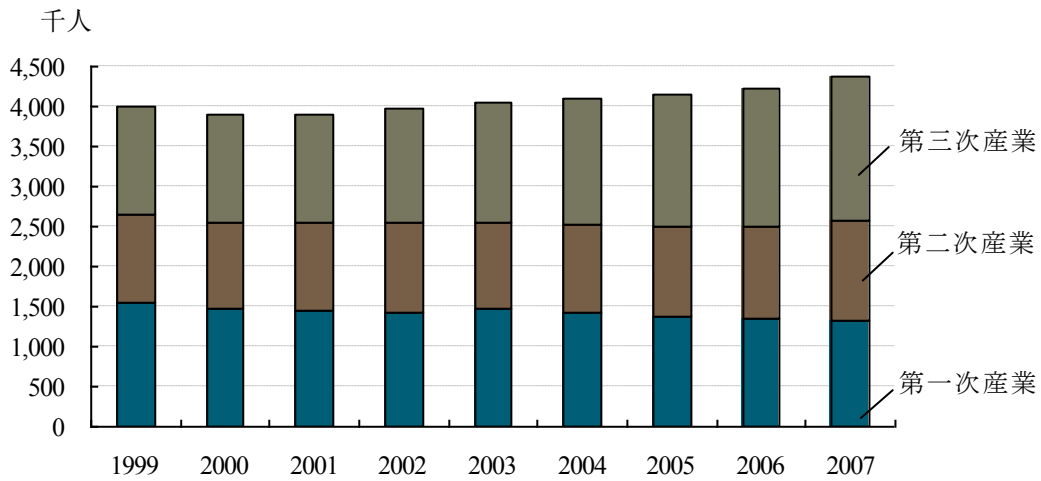
出所：『西安統計年鑑』（2008年）、『西安市統計公報』（2008年）、西安市統計局HP。  
注：GDPの増減率はインフレ要素除いた実質増加率である。

##### ②GDPの業種別構成（2007年）



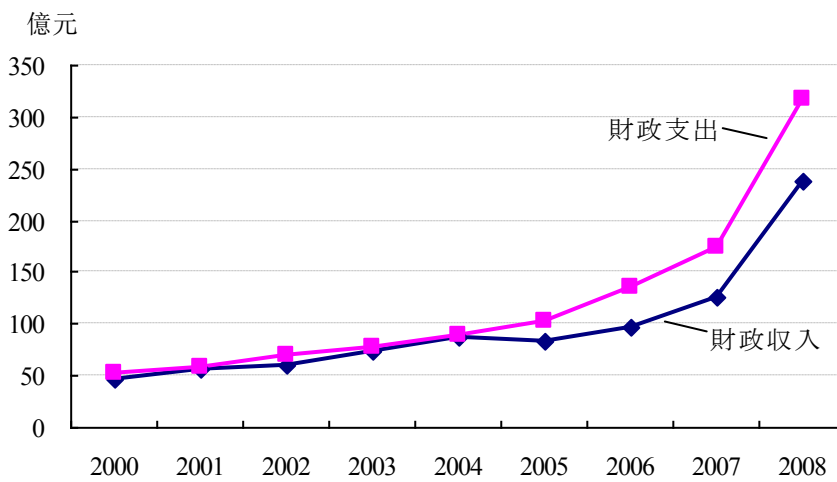
出所：『西安統計年鑑』（2008年）

(5) 西安市の産業別従業者数の推移



出所：『西安統計年鑑』（2008年）

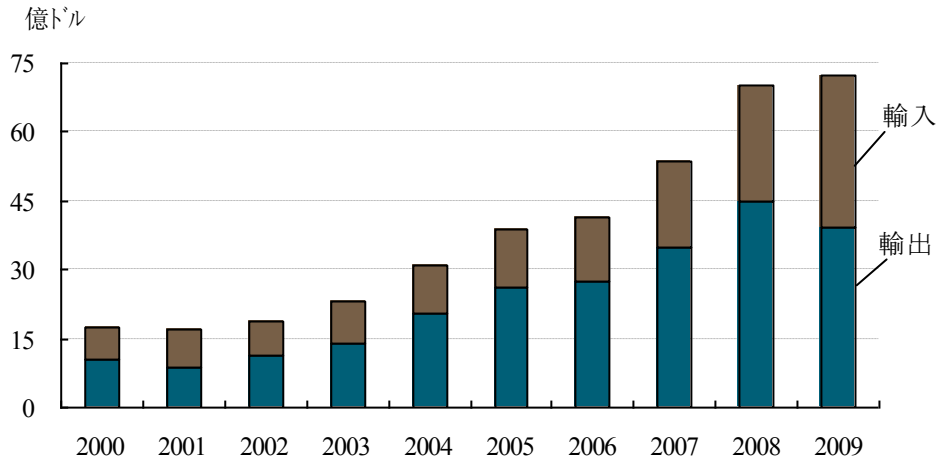
(6) 西安市の地方財政の推移



出所：『西安統計年鑑』（2008年）、西安市統計局HP。

## (7) 西安市の対外貿易

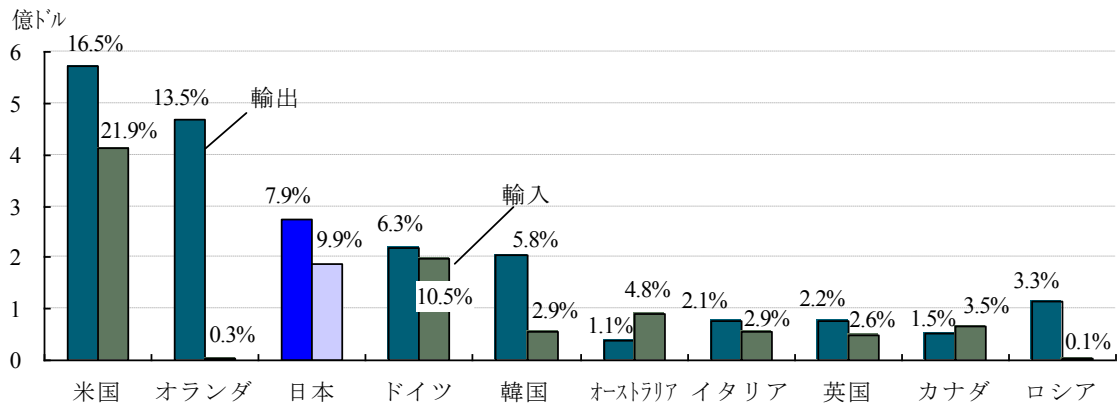
### ① 輸出入の推移



出所：『西安統計年鑑』（2008年）、西安市統計局HP。

注：西安税関を通過した、西安市に登録した企業の輸出・輸入額である。

### ② 主要国・地域別輸出入の状況（2007年）



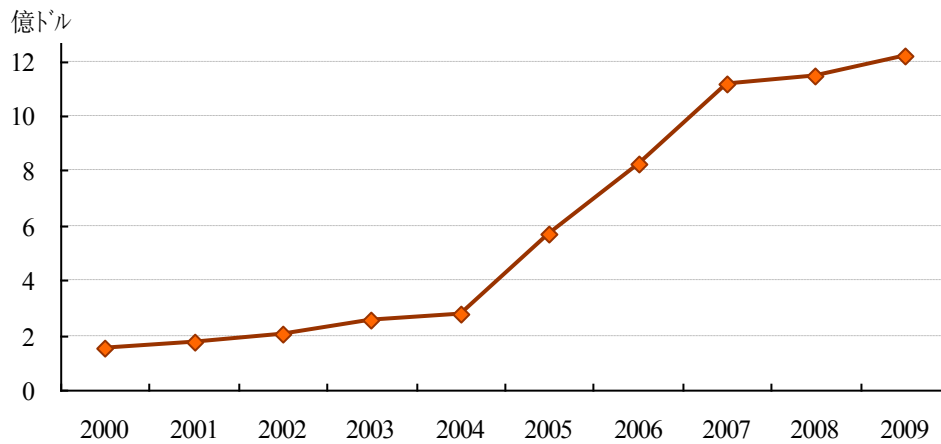
出所：『西安統計年鑑』（2008年）

注：①割合は西安市の各国向け輸出・輸入額の全国輸出・輸入総額に占める割合である。

②西安税関を通過した西安市に登録している企業の輸出入額。

## (8) 西安市の外国直接投資

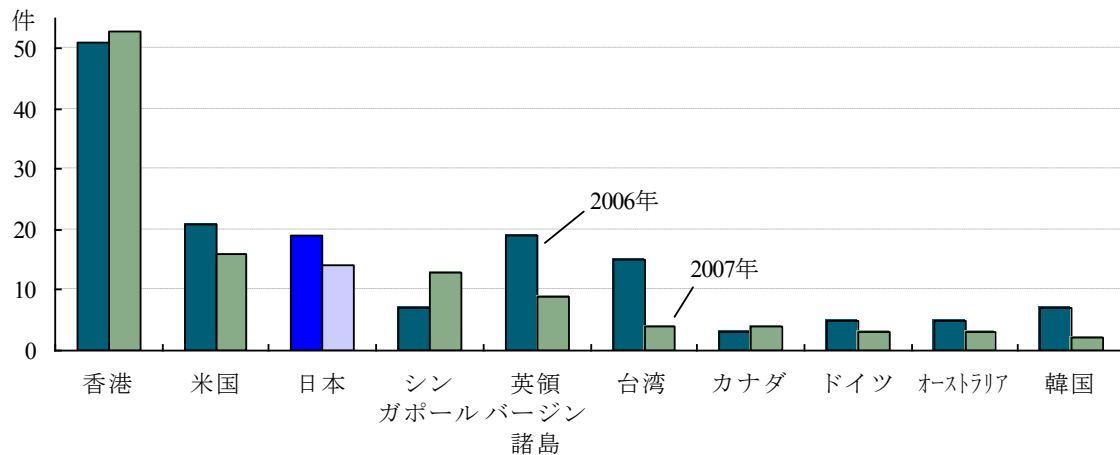
### ①外国直接投資実行額の推移



出所：『西安統計年鑑』（2008年）、西安市統計局HP。

### ②投資受け入れの状況

#### ②-1 主要国・地域別投資件数（契約ベース）



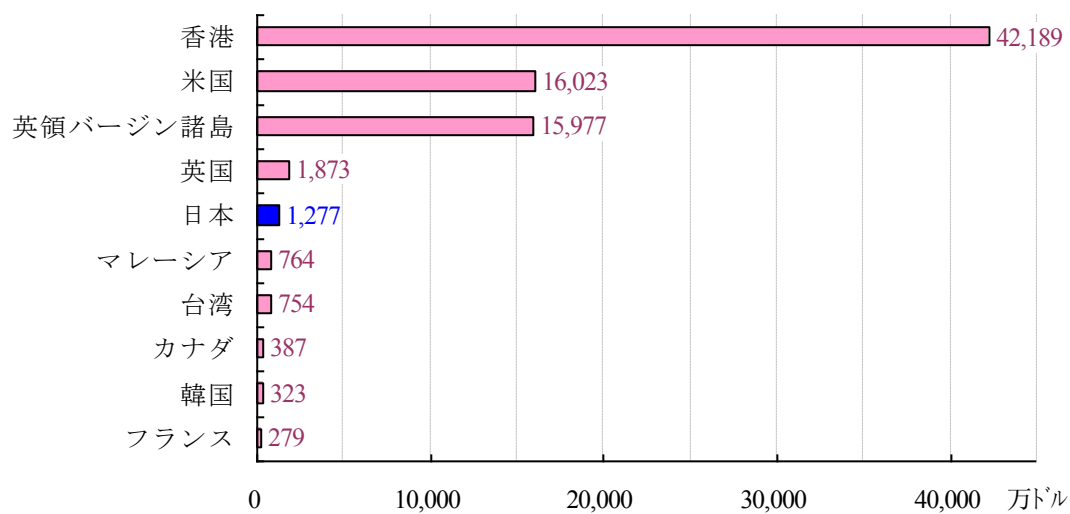
出所：『西安統計年鑑』（2007、2008年）。

#### ②-2. 産業別投資件数（契約ベース）

	2006年		2007年	
	件	件	件	増減率 (%)
第一次産業	3	2	2	-33.3
第二次産業	121	83	83	-31.4
第三次産業	63	50	50	-20.6
合計	187	135	135	-27.8

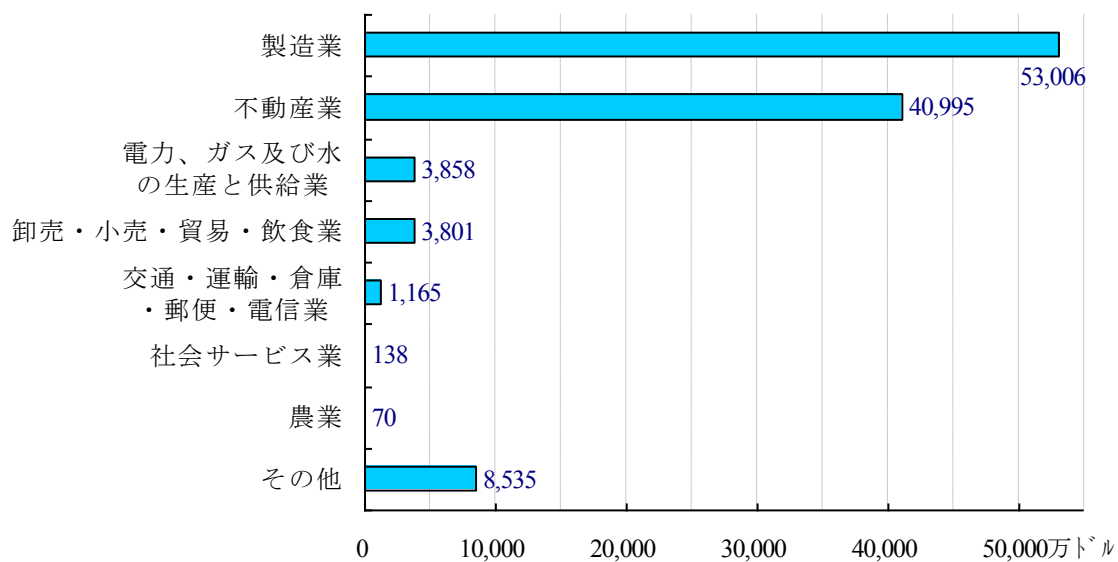
出所：『西安統計年鑑』（2007、2008年）。

②-3 主要国・地域別投資額（2007年、実行額ベース）



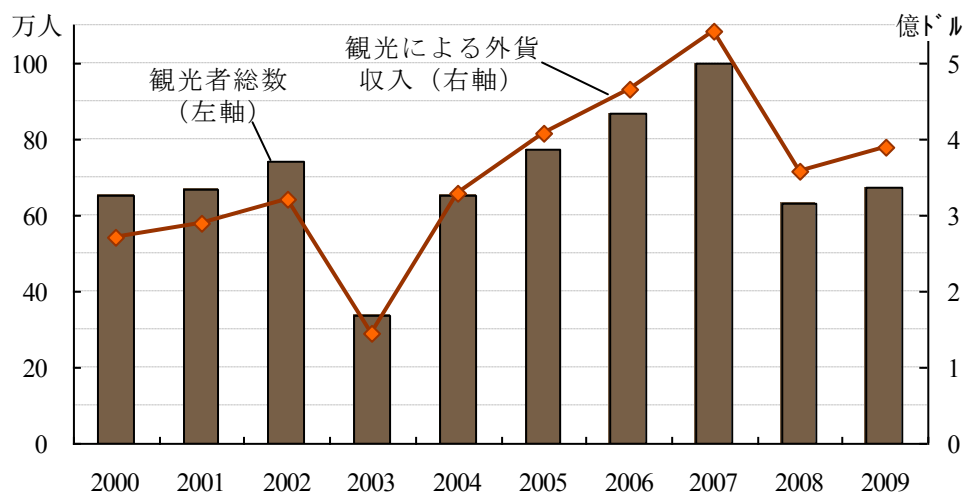
出所：『西安統計年鑑』（2008年）

②-4 業種別投資額（2007年、実行額ベース）



出所：『西安統計年鑑』（2008年）

### (9) 西安市の入国観光



出所：『西安統計年鑑』(2008年)、『西安市統計公報』(2008、2009年)。

## 4. 投資環境

### (1) 西安市の投資政策

#### ①西安市の発展戦略

『西安市 2010 年政府工作報告』（2010 年 1 月）によると、西安市の重点的育成する産業は以下のものである。

産 業	細分類
製造業	自動車製造、電子情報、太陽電池と半導体照明、航空宇宙、変電プラントの研究開発と製造、専用・通用設備の製造、食品飲料、紡績服装、石油化工、兵器工業など。
観光業	文化観光
現代的サービス業	物流、展示、金融、金融のアウトソーシングなど。

#### ②西安市の外商投資優遇政策

『企業所得税法』が 2008 年 1 月 1 日より実施された。同法公布（2007 年 3 月）前に設立された外資企業は、適用されていた優遇税率を同法実施後 5 年以内に、段階的に現行の税率に移行することになる。また、期間限定の税減免優遇を適用されていた企業は、満期まで継続で適用できる。しかし、同法公布後の新設外商投資企業は所得税の優遇を適用しない。



法令 実施範囲	政策	実施時間	主要な措置
全国	『外商投資産業指導目録（2007年修正）』（国家発展・改革委員会、商務部令2007年第57号）	2007年 12月1日	・現代農業、ハイテク産業、現代的サービス業、装備製造業などを奨励類外資プロジェクトに追加。
	『企業所得税法』（全人代2007年3月に通過）	2008年 1月1日	・年間課税所得額30万元以下の小型微利企業は、20%の税率を適用。 ・国が重点的支援するハイテク企業は15%の所得税率を適用。
	『企業所得税移行優遇政策の実施に関する通知』（国务院文書2007年第39号）	2008年 1月1日	移行期において、07年3月までに設立された外商投資企業は企業所得税優遇税率を適用し、優遇期間（2008年1月1日～2011年12月31日）以降、25%の一般税率を適用。 ・07年3月以降設立された外商投資企業は一律25%の一般税率を適用。
	『一部輸入税収優遇政策に関する調整』（税関総署公告2008年第103号）	2009年 1月1日	『国务院輸入設備税収政策の調整に関する通知』（国务院1997年第37号）に基づき、輸入税収優遇を適用される以下のプロジェクトまたは企業が輸入した自社用設備と関連技術・備品は、輸入増値税が復活され、関税が引き続き免除される。 ・『外商投資産業指導目録』の奨励類外商投資プロジェクト。 ・外国政府貸出と国際金融機関の貸出によるプロジェクト。 ・輸入設備が無料で提供された加工貿易企業。 ・『中西部地域外商投資優勢産業目録』のプロジェクト。 ・『外商投資をより一層奨励するための輸入税収政策に関する通知』（税関総署公告1999年第791号）で規定された、『外商投資産業指導目録』の奨励類外商投資企業、外商投資研究開発センター、先進技術型と製品輸出型外商投資企業が自社資金で技術改良を行うプロジェクト。 ・ソフトウェア生産企業とIC生産企業。 ・都市レール交通プロジェクト。
陝西省	『陝西省人民政府のサービスアウトソーシング産業の発展促進に関する若干意見』	2009年 12月29日	2009年1月1日から2013年12月31日まで、省レベル関連部門に技術先進型サービスアウトソーシング企業として認定された企業は以下の優遇政策を受けられる。 ・15%の企業所得税率を適用。 ・発生した従業員教育経費が企業給与総額の8%を上回った分でも納税前に控除できる。 ・外国向けのサービスアウトソーシング収入に対して営業税を課さない。
西安市	『西安市人民政府の開放型経済発展のより一層推進に関する実施意見』	2009年 4月15日	都市計画、産業計画の中で、西安市に地域本社を設ける企業のため集中的な用地を手配する。更に、営業期間を20年以上、且つ20年以内に登録資金を減少しないと約束する企業に対し、企業の規模と地方税納税状況によって、住宅購入や賃借料などの優遇を与える。

## (2) 西安市の金融

### ①西安市の金融概況（2007年）

項目	実績
金融機関人民元・外貨預金残高（億元）	4,659.50
金融機関人民元・外貨貸出残高（億元）	2,730.58
証券会社による証券市場取引量（億元）	2,042.13
銀行機関・拠点（箇所）	914
外資独資銀行営業機関（箇所）	4
銀行人員（万人）	20,361
保険機関・拠点（箇所）	354
保険人員（万人）	15,409

出所：『西安統計年鑑』（2008年）

### ②西安市の外資銀行の主要な営業機関（2009年）

機関	支店数
東亜銀行（中国）有限公司西安支店	4
HSBC（中国）有限公司西安支店	2

出所：新聞記事をもとに整理作成。

## (3) 西安市の交通

### ①西安市の交通概況

鉄 道：西安市の鉄道輸送は発達している。鄭西高速鉄道（河南省鄭州市～陝西省西安市）、隴海線（甘肅省蘭州市～江蘇省連雲港市）、寧西線（江蘇省南京市～陝西省西安市）などは開通しており、包西線（内モンゴル自治区包頭市～陝西省西安市）などは建設中。

航 空：西安咸陽国際空港には2つのターミナル、1本の滑走路が整備され、設計旅客運送量が年間1,150万人。4E級の空港に当たり、ボーイング747のような大型飛行機も離着陸可能。約30社の航空会社が乗り入れ、80便余りの国内線、27便の国際線が就航。東京、名古屋行きの便がある。

高速道路：市街地から近郊県、周辺の主要都市までは高速道路が通じる。京昆高速（北京市～雲南省昆明市）、包茂高速（内モンゴル自治区包頭市～広東省茂名市）、福銀高速（福建省福州市～寧夏自治区銀川市）、滬陝高速（上海市～陝西省）などがある。

## ②西安市から主要都市までの距離

	道路 (km)	鉄道 (km)	航空 (km)	空中飛行時間 (分)
北京	1,224	1,165	1,032	85
上海	1,498	1,509	1,356	106
天津	1,276	1,301	993	100
香港	2,200	2,258	1,758	145
瀋陽	1,941	1,905	1,627	140
武漢	866	1,047	808	80
蘭州	691	676	563	60

出所：西安市商務局 HP。

#### (4) 西安市電力使用価格表

電力使用分類		大型工業				一般工業・商業		農業生産	住民生活	
		電解苛性ソーダ、電解アルミ、合成アンモニア、電炉カルシウム・マグネシウム・リン酸肥料、電炉黄磷生産用電	炭化カルシウム	中小化学肥料工場の優遇価格	中小化学肥料工場の優遇価格					
用電・価格「元/KWh」	1KV未満	ピーク時	-	-	-	-	1.1949	0.612	0.6758	0.4983
		平時	-	-	-	-	0.8102	0.418	0.4585	
		谷時	-	-	-	-	0.4255	0.224	0.2413	
	1～10KV	ピーク時	0.8271	0.8108	0.7945	0.4717	1.1649	0.606	0.6638	0.4983
		平時	0.5232	0.5132	0.5032	0.301	0.7902	0.414	0.4505	
		谷時	0.2193	0.2156	0.2119	0.1303	0.4155	0.222	0.2373	
	35KV	ピーク時	0.7945	0.7782	0.7619	0.4473	1.1349	0.6	0.6488	0.4983
		平時	0.5032	0.4932	0.4832	0.286	0.7702	0.41	0.4405	
		谷時	0.2119	0.2082	0.2045	0.1247	0.4055	0.22	0.2323	
	110KV	ピーク時	0.7619	0.7456	0.7293	-	-	-	-	-
		平時	0.4832	0.4732	0.4632	-	-	-	-	
		谷時	0.2045	0.2008	0.1971	-	-	-	-	
220KV以上	ピーク時	0.7538	0.7375	0.7212	-	-	-	-	-	
	平時	0.4782	0.4682	0.4582	-	-	-	-		
	谷時	0.2026	0.1989	0.1952	-	-	-	-		
基本価格	最大需要量 (元/KW・月)	31	31	31	24	-	-	-	-	
	変圧器容量 (元/KVA・月)	24	24	24	16	-	-	-	-	

出所：『西北電網の電力価格調整に関する通知（発改委2009年第2921号）』（国家發展改革委員会HP、2009年11月20日）

注：①一般工業・商業用電とは、受電変圧器容量が315KVA以下または低圧受電の工業用電と商業用電を指す。大型工業用電は変圧器容量が315 KVA以上の工業用電のことを指す。

②大型工業企業の電力価格は基本電力価格と用電電力価格から成る。基本電力価格は工業企業の最大需要量または変圧器容量をベースにして、毎月費用が確定される。用電電力価格は実際使用した電力にかけられて、電力費用が計算される。

③電力使用のピーク時は8:00～11:00、18:30～23:00、谷時は23:00～7:00。その他の時間帯は平時。

(5) 西安市の教育と研究機関

① 西安市の教育概況（2007年）

項目	学校数 (校)	専任教師数 (人)	卒業者数 (人)	新入生数 (人)	在学者数 (人)
大学院教育	46	-	15,506	20,570	64,137
大学	20	-	15,124	20,167	62,801
科学研究機関	26	-	382	403	1,336
高等教育*	48	36,717	143,303	169,616	560,266
中等教育	648	-	236,969	279,263	77.2万
中等専門学校	30	2,011	20,324	29,122	79,654
普通中等教育	453	31,373	183,669	179,633	546,761
技術学校	78	-	18,078	46,031	-
職業学校	86	3,064	14,881	24,434	56,012
少年院	1	-	17	43	-
小学校	1,872	30,533	113,797	86,679	568,322
特別支援学校	6	190	169	114	1,342
幼稚園と保育園	830	7,951	55,017	66,678	14.11万

出所：『西安統計年鑑』（2008年）

注：\* 高等教育の学生数は大学院生数を含まない。

② 西安市の「211プロジェクト」大学（2009年1月時点、8校）

類別	学校名称
総合	西北大学
工科	西安交通大学、長安大学、西北工業大学、西安電子科学技術大学
師範	陝西師範大学
農業	西北農林科学技術大学
医学	第四軍医大学

出所：『「211プロジェクト」大学リスト』、中国教育部HP。

(6) 西安市の研究機関

	項目	2005年	2006年	2007年
科学研究機関	機関数	98	101	96
	科学技術活動を行う機関数(箇所)	95	99	95
	科学技術活動者数(人)*	36,256	37,611	37,664
	科学者と技師(人)	22,824	24,362	23,803
	科学技術活動の経費支出(万元)	687,643	772,174	952,717
	R&Dを行う機関(社)	54	53	55
	R&D経費の内部支出(万元)**	243,464	268,205	416,507
大学	学校数	44	47	48
	科学技術活動を行う学校数(校)	27	24	26
	科学技術活動者数(人)*	16,588	16,108	16,057
	科学者と技師(人)	13,192	13,093	13,148
	科学技術活動の経費支出(万元)	268,617	281,754	299,141
	R&Dを行う学校数(校)	27	24	26
	R&D経費の内部支出(万元)**	111,719	115,938	112,743

出所：『西安統計年鑑』（2008年）

注：\* 科学技術活動者とは、機関の科学技術活動に参加し、給与を受けている人を指す。

\*\* R&D経費の内部支出とは、R&D活動を行うために機関内で支出される経費を指す。

## 5. 西安市と日本の経済関係

### (1) 日本との貿易額の推移

年	貿易額		輸出		輸入	
	(万ドル)	シェア*	(万ドル)	シェア	(万ドル)	シェア
2002	20,529	11.0%	8,342	7.4%	12,187	16.4%
2006	34,985	8.4%	21,951	8.0%	13,034	9.1%
2007	46,209	8.6%	27,423	7.9%	18,786	9.9%

出所：『西安統計年鑑』（2003、2007、2008年）

注：\* シェアは日本との貿易額が西安市の対外貿易額に占める割合である。

### (2) 日本からの投資件数・金額の推移

年	件数	契約額 (万ドル)	実行額 (万ドル)
2002	16	1,653.5	-
2006	19	3,098.4	-
2007	14	1,179.8	1,276.6

出所：『西安統計年鑑』（2003、2007、2008年）

### (3) 西安市の主要開発区及び日系企業

#### ①西安市の主要開発区

	No	名称	住所	責任者	〒	電話番号	リスト*
国家レベル	1	西安経済技術開発区	西安経済技術開発区 鳳城九路66号	郭学民	710021	029-8651-9171	○
	2	西安ハイテク産業開発区	西安ハイテク区錦業路1号 都市之門A座1803室	岳華峰	710065	029-8833-3724	○
	3	西安輸出加工区	西安市鳳城十二路 陝西西安輸出加工区	段永和	710018	029-8653-1010	
	4	曲江新区(曲江国家レベル文化産業モデル区)	西安市曲江池南路169号	段先念	710061	029-8559-6169	
	5	滻灞生態区 (滻灞国家レベル水生生態保護と修復試験地)	西安滻灞生態区滻灞大道1号	楊六齊	710024	029-8359-2100	
	6	西安閻良国家航空ハイテク産業基地	西安市閻良区藍天路88号	金乾生	710089	029-8685-7222	
	7	西安国家民用航空産業基地	西安航天基地航天中路369号	趙紅專	710100	029-8568-8770	
地方レベル	1	西安国際港務区	西安市西安国際港務区 港務大道六号	韓松	710026	029-8359-1918	
	2	郭杜教育科学技術産業開発区	西安市長安国際企業本社 A区8号	黄鴻武	710118	029-8584-3303	
	3	斗門新型工業園区	西安市長安斗門街道鎬五路	関奎元	710116	029-8590-1211	
	4	長安引鎮現代物流園区	西安市長安区引鎮火車站 泰安ビル三階	魏養毅	710103	029-8588-5006	
	5	長安常寧新区	西安市長安区南長安街 柳青文化広場	竇小龍	710100	029-8562-1188	
	6	戸県灃京工業園区	西安市戸県灃京工業園区	丁景璽	710300	029-8498-2255	

注：「○」を付けている項目は、次の②でその園区の日系企業をリストアップしている。



## ②開発区別主要日系企業

### ○西安経済技術開発区〔国家レベル〕

日系企業名称 〔日本側出資企業〕	日本側 出資率	設立時間	事業内容	現住所・Tel・Fax
西安アイリス牧畜有限 会社 〔株式会社アイリス〕	-	1994年	動物用薬の生産、販売	西安経済技術開発区鳳城一 路19号 Tel：029-8651-0069 Fax：029-8652-1237
西安石井紙塑工業有限 会社 〔株式会社アイリス〕	-	1995年	紙、プラスチック製 品の生産、販売	西安市草灘路42号 Tel：029-8651-5547 Fax：029-
西菱輸変電設備製造有 限会社 〔三菱電機〕	50%	1995年	変電設備の生産、販売	西安経済技術開発区鳳城二 路31号 Tel：029-8652-7443 Fax：029-8651-7450
西電三菱電機スイッチ 設備有限会社 〔三菱電機〕	70%	1997年	受配電設備の生産、販 売	西安経済技術開発区鳳城二 路33号 Tel：029-8651-7013 Fax：029-8651-0355
日立永濟電気設備（西 安）有限会社 〔日立制作所〕	50%	2003年	軌道交通電気設備の生 産、販売	西安経済技術開発区文景北 路15号 Tel：029-8649-8205 Fax：029-8649-8203

### ○西安ハイテク産業開発区〔国家レベル〕

日系企業名称 〔日方出資企業〕	日方 出資率	設立時間	事業内容	現住所・Tel・Fax
横河電機（中国）有限 会社西安子会社 〔横河電機〕	100%	1986年	工業自動化設備の生産、 販売	西安市高新区科学技術二路 72号西安软件园唐楽閣3階 Tel：029-8766-9988 Fax：029-8760-7800
西古光ファイバ・ケー ブル有限会社 〔古河電工〕	100%	1986年	光ケーブルの生産、販売	西安市高新区長安科学技術 産業園情報大道18号 Tel：029-8569-1220ex8203 Fax：029-8569-1225
西安ダイキン慶安コン プレッサー有限会社 〔ダイキン工業株式会社〕	51%	1996年	エアコン用コンプレッ サーの生産、販売	西安市高新区高新二路10号 Tel：029-88310966 Fax：029-88317543
西安NEC無線通信設備 有限会社 〔NEC〕	100%	1998年	マイクロ波設備の生産、 販売	西安市高新路56号電信広場 18階 Tel：029-8832-2233 Fax： 029-8832-5533
富士通（西安）系統工 程有限会社 〔富士通〕	100%	2001年	ソフトウェアの開発	西安市高新区科学技術二路 72号A座4F Tel：029-8766-9766 Fax：029-8766-9769
東芝興儀コントロール システム（西安）有限 会社 〔東芝〕	60%	2007年	電力監視システムの 開発	西安高新区高新二路13号 Tel：029-8822-1930 Fax：029-8822-7147

## 6. 参考資料

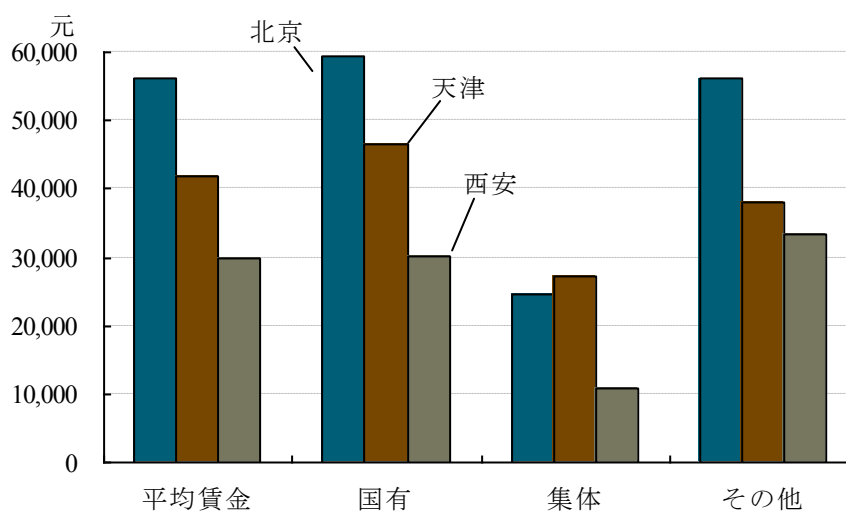
資料－1 中国主要都市経済指標比較

項目	西安	北京	上海	天津	重慶	広州
GDP (億元)	2,719	11,865	14,901	7,501	6,529	9,113
1人当りのGDP (元)	32,351	68,788	78,905	62,403	22,916	89,500
1人当りのGDP (ドル) *	4,737	10,071	11,553	9,137	3,355	13,104
工業生産額 (付加価値ベース) (億元)	821	2,191	5,375	3,750	2,917	3,107
固定資産投資総額 (億元)	2,500	4,858	5,273	2,503	5,318	2,660
金融機関預金残高 (億元)	7,623	56,960	44,620	13,887	11,085	20,944
金融機関貸出残高 (億元)	4,540	31,053	29,684	11,152	8,857	13,852
地方財政収入 (億元)	399	2,027	2,540	1,805	682	2,656
社会消費品小売総額 (億元)	1,381	5,310	5,173	2,431	2,479	3,648
都市部消費者物価指数	99.7	98.5	99.6	99.0	98.4	97.5
輸出入総額 (億ドル)	73	2,148	5,155	639	77	767
外国投資 (実行ベース、億ドル)	12	61	105	90	40	38

出所：各都市統計公報（2009年）をもとに作成。

注：\* 1人当たりのGDPは2009年末為替レート（1ドル=6.83元人民幣）により計算。

資料－2 北京市・天津市・西安市の平均年間給与（2008年）



出所：『北京統計年鑑』（2009年）、『天津統計年鑑』（2009年）、西安市統計局HP。

### 資料－3 西安市の主要開発区の詳細データ

#### 1. 西安経済技術開発区

概況	地域	陝西省西安市	レベル	国家
	設立時間	1993年9月	責任者	郭学民
	住所	西安経済技術開発区鳳城九路66号		
基本 施設	地理的条件	西安市第二環状線より北、渭河の南岸に位置し、2010年に建設完了見込みの西安鉄道北駅がその地域内にある。		
	開発面積	71km <sup>2</sup>	供水能力	10万トン/日
	電力供給能力	75万KVA	排水能力	25万トン/日
費用		MIN	MAX	
	工業土地使用料	22元/m <sup>2</sup>	1,950元/m <sup>2</sup>	
	商業土地使用料	28元/m <sup>2</sup>	3,300元/m <sup>2</sup>	
	住宅土地使用料	26元/m <sup>2</sup>	2,610元/m <sup>2</sup>	
	生産労働者の給料	500元/月・人	1,000元/月・人	
	技術者の給料	800元/月・人	3,000元/月・人	
	管理職員の給料	800元/月・人	8,000元/月・人	
	工業用電気料金 (110KV以上)	0.4832/KWh	通信関連設置費用	180元/回線
	工業用水道料金	2.90元/トン	ガス料金	1.75元/m <sup>3</sup>
	汚水処理費	0.80元/トン	法人所得税率	25%
税制優遇	小型微利益企業は20%の法人所得税率を適用。 国が重点的に支援するハイテク企業は15%の法人所得税率を適用。			
交通 運輸	港湾水運	江蘇省の連雲港まで1,098 km。		
	道路	西安北二環状線、北三環状線、環城高速道路、312国道、西銅高速道路、空港専用高速道路などを利用できる。		
	空港	自動車です西安国際空港まで15分。		
	鉄道	西安駅まで5km。		
外 資 導 入	投資額（2008年）	3.20億ドル		
	代表的な日本企業	西電三菱電機スイッチ設備有限公司〔三菱電機〕		
	その他代表的な外資企業	シーメンス信号有限公司〔SIEMENS〕		
生活 環境	レジャー施設	ゴルフクラブ、スポーツセンター、公園		
	ホテル	5つ星ホテルがある。		
その 他	基盤産業	自動車、電気機械、食品飲料、新素材		
連絡 窓口	管轄部門	西安経済技術開発区 管委會投資促進局	担当者	徐東昇
	TEL	010-6788-1207	FAX	029-8651-9171
	住所	西安経済技術開発区投資誘致センター		
導入希望プロジェクト		現代的製造業（自動車、電気機械など）、ハイテク産業（電子情報技術など）、高付加価値のサービス業（物流など）。		

## 2. 西安ハイテク産業開発区

概況	地域	西安市	レベル	国家	
	設立時間	1991年3月	責任者	岳華峰	
	住所	西安ハイテク区錦業路1号都市之門A座1803室			
基本施設	地理的条件	西安市市街地の南西部にある。			
	開発面積	107km <sup>2</sup>	供水能力	-	
	電力供給能力	-	排水能力	32万トン/日	
費用		MIN	MAX		
	工業土地使用料	385元/m <sup>2</sup>	600元/m <sup>2</sup>		
	商業土地使用料	4,200元/m <sup>2</sup>	-		
	標準工場賃貸料	30元/m <sup>2</sup> ・月	80元/m <sup>2</sup> ・月		
	一般労働者の給与	600元/月・人	1,800元/月・人		
	管理職員の給与	1,500元/月・人	8,000元/月・人		
	工業用電気料金 (110KV以上)	0.4832元/KWh	通信関連 設置費用	180元/回線	
	工業用水道料金	3.45元/トン	ガス料金	1.75元/m <sup>3</sup>	
	汚水処理費	0.80元/トン	法人所得税率	25%	
	税制優遇	小型微利益企業は20%の法人所得税率を適用。 国が重点的に支援するハイテク企業は15%の法人所得税率を適用。			
交通運輸	港湾水運	江蘇省の連雲港まで1,098 km。			
	道路	西安二環状路、三環状路、環城高速道路、西漢高速道路などを利用できる。			
	空港	西安国際空港まで40km。			
	鉄道	西安駅まで約10km。			
外資導入	投資額（2007年）	3.9億ドル			
	代表的な日本企業	西安NEC無線通信設備有限公司〔NEC〕			
	その他代表的外資企業	アプライド・マテリアルズ会社西安グローバルソーラー研究開発センター〔Applied Materials〕			
生活環境	外国人居住施設	複数の高級住宅街がある。			
	レジャー施設	公園、フィットネス・ジム、娯楽センター。			
	ホテル	5つ星ホテルがある。			
その他	基礎産業	電子情報、装備製造、バイオ医薬など			
連絡窓口	管轄部門	西安ハイテク産業開発区亜太投資促進局			
	TEL	029-8833-3710	FAX	029-8833-3724	
	住所	西安高新区錦業路1号都市之門A座1803室			
導入希望プロジェクト		ソフトウェアサービスアウトソーシング、電子情報、通信設備、バイオ医薬、先進的製造業			

## 資料－4 西安ハイテク産業開発区

### 1. 地理的位置



出所：西安ハイテク産業開発区HP。

### 2. 経済規模

項目	2006年	2007年		2008年	
	実績	実績	増減率	実績	増減率
営業収入合計（億元）	1,379.97	1,887.50	36.8%	2,410.55	27.7%
工業総生産値（億元）	957.69	1,316.32	37.4%	1,546.48	17.5%
純利益総額（億元）	65.43	108.73	66.2%	131.11	20.6%
納税総額（億元）	46.47	139.42	200.0%	157.65	13.1%
固定資産投資総額（億元）	-	163.60	-	205.78	25.8%

出所：西安ハイテク産業開発区HP。

### 3. 投資優遇政策

項目	優遇政策
大型企業	営業額、納税額などがトップである開発区内の大型企業とその経営者に奨励を与える。例えば、広告費や利子を補助するなど。
高成長企業	営業収入が500万元～2億元で、且つ収入と納税額の伸び率が30%以上の財務公開のハイテク企業に対して、借入利息を補助する。
ソフトウェア、サービスアウトソーシング	<ul style="list-style-type: none"> <li>• 知名企業が設立したソフトウェアやサービスアウトソーシング会社は、1年以内に従業員の数がある一定の規模に達した場合、住宅賃借料を補助し、奨励金を与える。</li> <li>• 輸出業務のある外国向けサービスアウトソーシング企業に対し、増加した輸出分に奨励金を与え、輸出額が一定の額度に達する場合、国際専用線（IPLC）のレンタルに補助金を与える。</li> <li>• 企業の人材スカウト、従業員研修などに補助金を与える。</li> </ul>
重点建設プロジェクト	重点建設プロジェクトについて、特別に人員を手配し、審査許可の手続きをすばやく済ませるように協力する。
研究開発機関	業界をリードしている研究開発企業に補助金を与える。

出所：西安ハイテク産業開発区HP。